



Kvarner
RIJEKA
Raznolikost je lijepa

TURISTIČKA ZAJEDNICA GRADA RIJEKE
TURISTIČKI INFORMATIVNI CENTAR

RIJEKA TOURIST BOARD
TOURIST INFORMATION CENTRE

TURISTIČKI PROMET NA PODRUČJU GRADA RIJEKE ZA RAZDOBLJE OD 01.01. DO 31.08.2015. GODINE S USPOREDBOM NA ISTO RAZDOBLJE 2014. GODINE

Na području Turističke zajednice grada Rijeke u razdoblju od 01.01. do 31.08.2015. godine prosječni broj ukupno raspoloživih ležajeva iznosio je 2.376. U funkciji je bilo četiri hotela s 554 ležajeva, dva prenoćišta s prosječnim brojem od 389 ležajeva, četrnaest hostela s prosječnim brojem od 410 ležajeva, privatni smještaj s prosječnim brojem od 673 ležajeva te kamp s 350 ležajeva koji je otvoren 15.04.2015. godine.

Ostvareno je 76.226 dolazaka, što je 18% više u odnosu na isto razdoblje 2014. godine. Strani su turisti ostvarili 60.913 dolazaka. U usporedbi s istim razdobljem 2014. godine broj stranih dolazaka veći je za 20% i u ukupnom broju dolazaka strani turisti sudjelovali su s 80%. Domaći turisti ostvarili su 15.313 dolazaka. U usporedbi s istim razdobljem 2014. godine broj domaćih dolazaka veći je za 11%, a u ukupnom broju dolazaka domaći turisti sudjelovali su s 20%.

Ostvaren je turistički promet od 156.849 noćenja, što je 26% više u odnosu na isto razdoblje 2014. godine. Strani turisti ostvarili su 126.636 noćenja. U usporedbi s istim razdobljem 2014. godine broj stranih noćenja veći je za 29%, dok su od ukupno ostvarenih noćenja strani turisti sudjelovali s 81%. Domaći turisti ostvarili su 30.213 noćenja. U usporedbi s istim razdobljem 2014. godine broj domaćih noćenja veći je za 12%, dok su domaći turisti sudjelovali s 19%.

Na području Turističke zajednice grada Rijeke najviše noćenja ostvarili su državljani Italije 20.452, slijede državljani Njemačke 14.738, SAD-a 8.450, Francuske 8.048, Španjolske 6.757, Velike Britanije 5.484, Poljske 5.342, Mađarske 4.971, Austrije 4.568 te Izraela s ostvarenih 3.243 noćenja.

Najviše noćenja ostvaruju turisti iz dobne skupine od 19 do 30 godina te s 38.674 noćenja ostvaruju udio od 25% u ukupno ostvarenim noćenjima. Slijede turisti iz dobne skupine od 31 do 40 godina s 31.368 noćenja i udjelom od 20%. Turisti iz dobne skupine od 41 do 50 godina ostvarili su 27.007 noćenje i udio od 17%, a turisti od 51 do 60 godina ostvarili su 23.902 noćenja i udio od 15%. Turisti iz dobne skupine od preko 60 godina s ostvarenih 20.000 noćenja imaju udio od 13% u ukupno ostvarenim noćenjima. Djeca od 13 do 18 godina ostvarila su 9.428 noćenja ili 6% od ukupno ostvarenih noćenja, a dobna skupina do 12 godina ostvarila je 6.470 noćenja i sudjelovala s 4% u ukupno ostvarenim noćenjima.

Strani turisti su u razdoblju od 01.01. do 31.08.2015. godine boravili u prosjeku 2,8 dana dok su domaći turisti u navedenom razdoblju u prosjeku boravili 1,97 dana.

Najviše noćenja ostvareno je u hotelima na koje otpada 69.897 noćenja, odnosno 45%, slijedi privatni smještaj s 38.230 noćenjem, odnosno 25%, hosteli s ostvarenih 33.898 noćenja, odnosno 21%, kamp s 9.784 noćenja, odnosno 8% te prenoćišta s ostvarenih 5.040 noćenja, odnosno 1%.

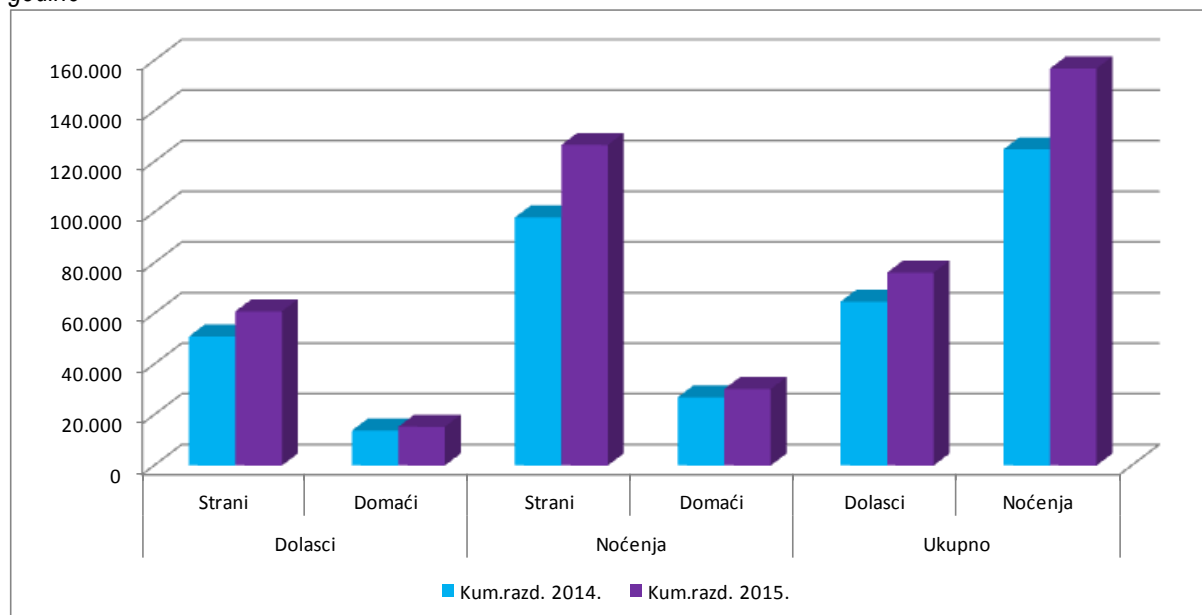
Slijedi statistički prikaz ostvarenog prometa dolazaka i noćenja za razdoblje od 01.01. do 31.08.2015. godine s usporedbom na isto razdoblje 2014. godine te pregled po vrsti smještaja i prosječnom boravku.



Tab.1. Ostvareni dolasci i noćenja domaćih i stranih turista za razdoblje od 01.01. do 31.08.2015. godine s usporedbom na prošlu godinu

	Dolasci			Noćenja		
	Strani	Domaći	Ukupno	Strani	Domaći	Ukupno
2014.	50.973	13.774	64.747	97.975	26.923	124.898
2015.	60.913	15.313	76.226	126.636	30.213	156.849
Indeks 15./14.	120	111	118	129	112	126

Graf 1. Usporedba strukture turista za razdoblje od 01.01. do 31.08.2015. godine s istim razdobljem prethodne godine



Tab.2. Pregled po vrsti smještaja i prosječnom boravku za razdoblje od 01.01. do 31.08.2015. godine

Kategorija	Domaći		Strani		Ukupno		Prosječni boravak		
	Dol.	Noć.	Dol.	Noć.	Dol.	Noć.	Domaći	Strani	Ukupno
Hoteli	7.714	12.552	30.057	57.345	37.771	69.897	1,63	1,91	1,85
Kamp	52	236	4.586	9.548	4.638	9.784	4,54	2,08	2,11
Privatni smještaj	1.867	6.195	9.894	32.035	11.761	38.230	3,32	3,24	3,25
Prenoćišta	1.097	3.357	1.062	1.683	2.159	5.040	3,06	1,58	2,33
Hosteli	4.583	7.873	15.314	26.025	19.897	33.898	1,72	1,70	1,70
Ukupno:	15.313	30.213	60.913	126.636	76.226	156.849	1,97	2,08	2,06



Kvarner
RIJEKA
Raznolikost je lijepa

TURISTIČKA ZAJEDNICA GRADA RIJEKE
TURISTIČKI INFORMATIVNI CENTAR

RIJEKA TOURIST BOARD
TOURIST INFORMATION CENTRE

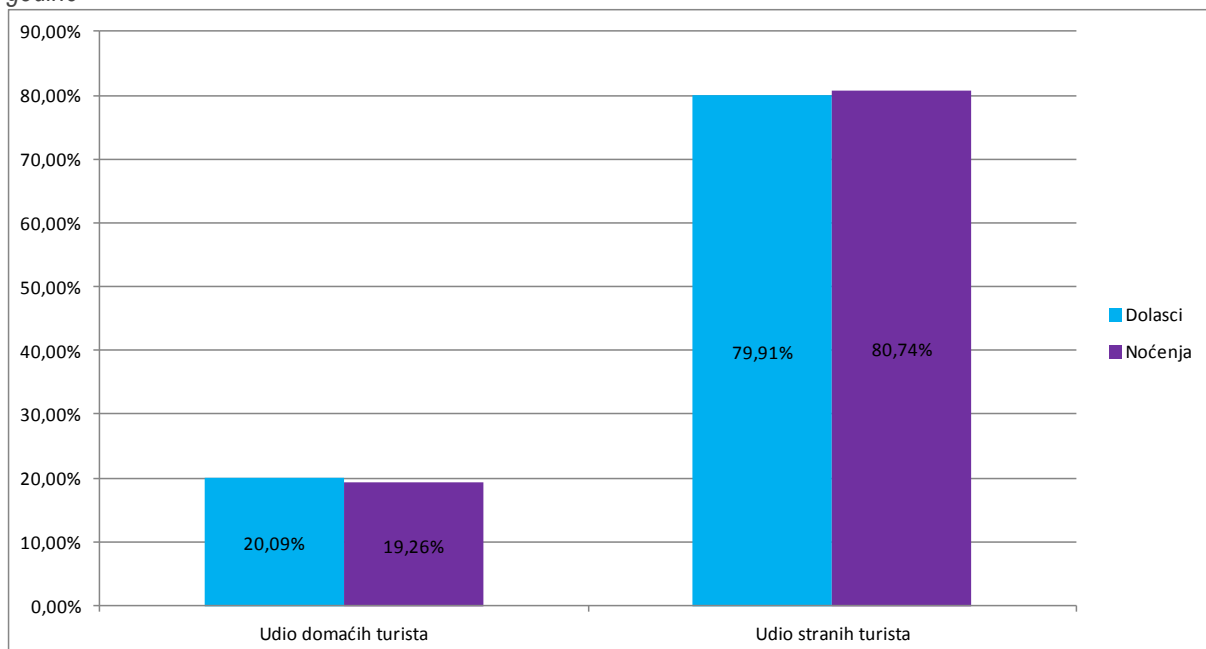
Tab.3. Postotni udio po vrsti smještaja u ukupnim dolascima i noćenjima za razdoblje od 01.01. do 31.08.2015. godine

Kategorija	Domaći		Strani		Ukupno	
	Dol.	Noć.	Dol.	Noć.	Dol.	Noć.
Hoteli	50,38%	41,55%	49,35%	45,28%	49,56%	44,57%
Kamp	0,34%	0,78%	7,53%	7,54%	6,08%	6,24%
Privatni smještaj	12,19%	20,50%	16,24%	25,30%	15,43%	24,37%
Prenoćišta	7,16%	11,11%	1,74%	1,33%	2,83%	3,21%
Hosteli	29,93%	26,06%	25,14%	20,55%	26,10%	21,61%
Ukupno:	100,00%	100,00%	100,00%	100,00%	100,00%	100,00%

Tab.4. Postotni udio domaćih i stranih turista u ukupnim dolascima i noćenjima za razdoblje od 01.01. do 31.08.2015. godine

Udio turista	Dolasci	Noćenja
Udio domaćih turista	20,09%	19,26%
Udio stranih turista	79,91%	80,74%
Ukupno	100,00%	100,00%

Graf 2. Postotni udio domaćih i stranih turista u dolascima i noćenjima za razdoblje od 01.01. do 31.08.2015. godine



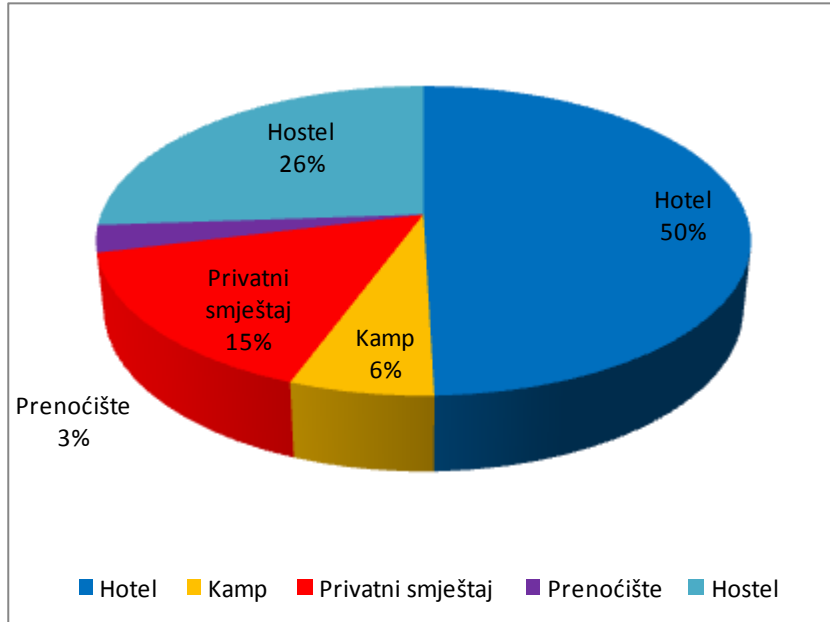


Kvarner
RIJEKA
Raznolikost je lijepa

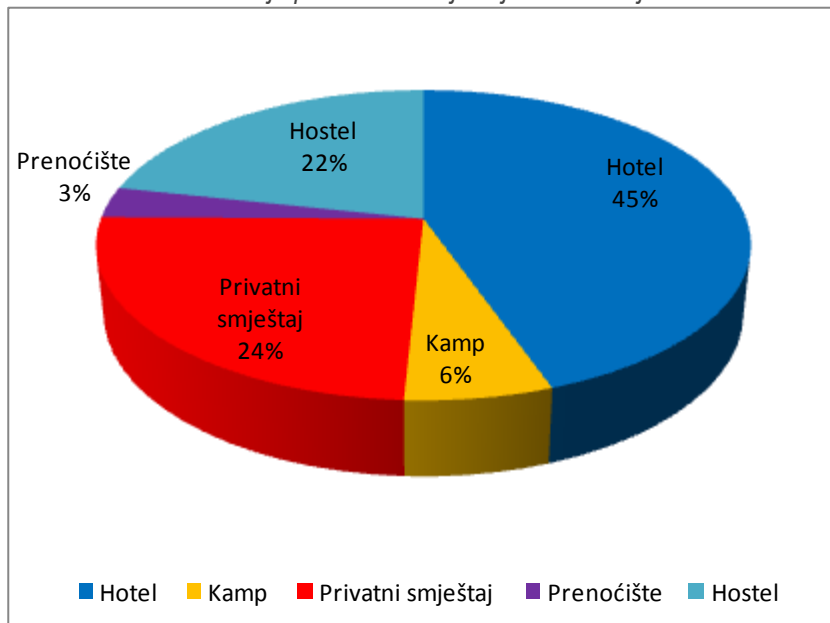
TURISTIČKA ZAJEDNICA GRADA RIJEKE
TURISTIČKI INFORMATIVNI CENTAR

RIJEKA TOURIST BOARD
TOURIST INFORMATION CENTRE

Graf 3. Ostvareni dolasci prema vrsti smještaja za razdoblje od 01.01. do 31.08.2015. godine



Graf 4. Ostvarena noćenja prema vrsti smještaja za razdoblje od 01.01. do 31.08.2015. godine



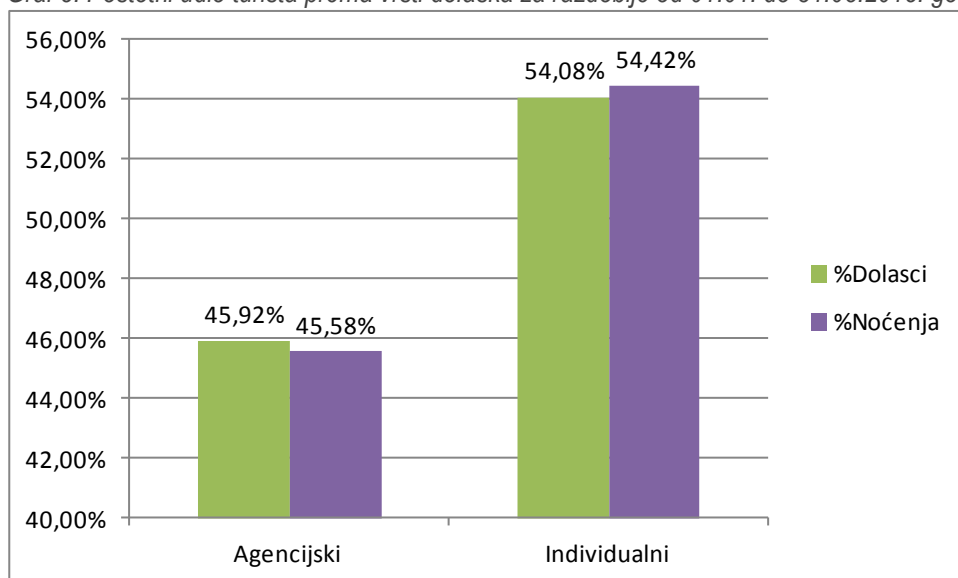


Kvarner
RIJEKA
Raznolikost je lijepa

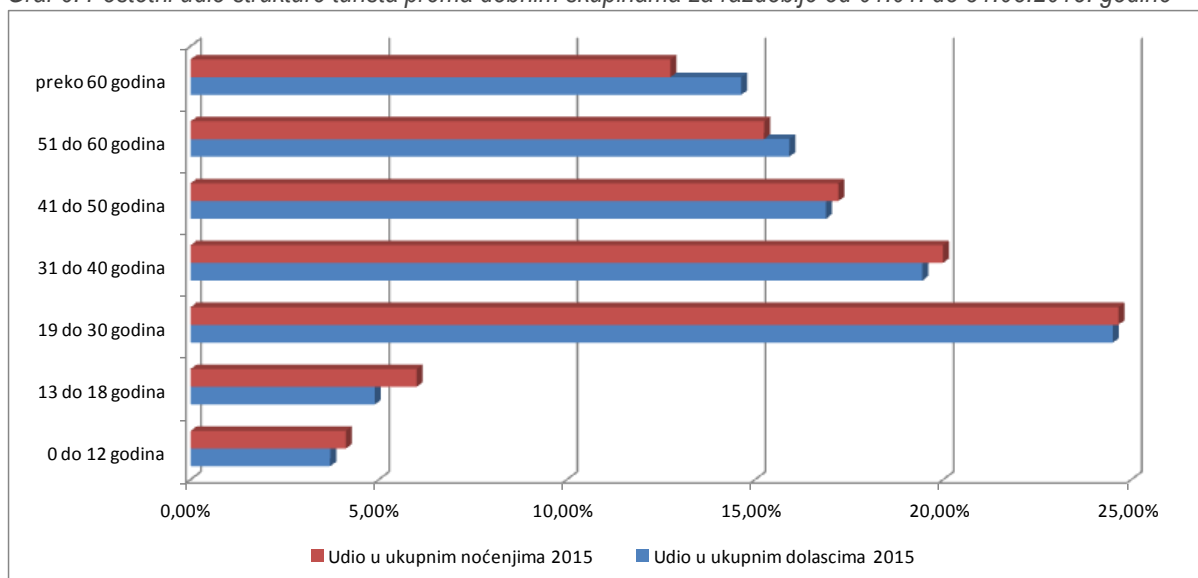
TURISTIČKA ZAJEDNICA GRADA RIJEKE
TURISTIČKI INFORMATIVNI CENTAR

RIJEKA TOURIST BOARD
TOURIST INFORMATION CENTRE

Graf 5. Postotni udio turista prema vrsti dolaska za razdoblje od 01.01. do 31.08.2015. godine



Graf 6. Postotni udio strukture turista prema dobnim skupinama za razdoblje od 01.01. do 31.08.2015. godine



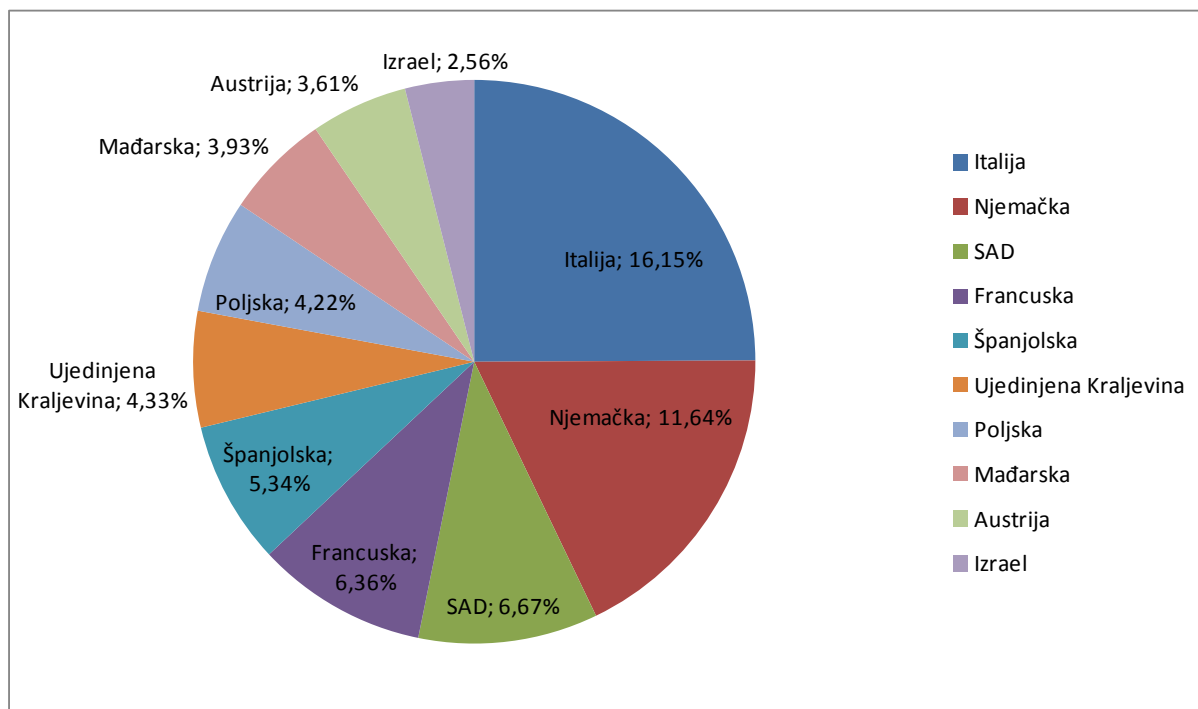


Kvarner
RIJEKA
Raznolikost je lijepa

TURISTIČKA ZAJEDNICA GRADA RIJEKE
TURISTIČKI INFORMATIVNI CENTAR

RIJEKA TOURIST BOARD
TOURIST INFORMATION CENTRE

Graf 7. Top 10 zemalja po udjelu noćenja turista za razdoblje od 01.01. do 31.08.2015. godine



Rijeka, rujan 2015. godine