



Kvarner
RIJEKA
Raznolikost je lijepa

TURISTIČKA ZAJEDNICA GRADA RIJEKE
TURISTIČKI INFORMATIVNI CENTAR

RIJEKA TOURIST BOARD
TOURIST INFORMATION CENTRE

TURISTIČKI PROMET NA PODRUČJU GRADA RIJEKE ZA SVIBANJ 2015. GODINE S USPOREDBOM NA SVIBANJ 2014. GODINE

Na području Turističke zajednice grada Rijeke u svibnju 2015. godine ukupni raspoloživi broj ležajeva iznosio je 2.348. U funkciji je bilo četiri hotela s 554 ležajeva, dva prenoćišta s 396 ležajeva, dvanaest hostela sa 409 ležajeva, kamp s 350 ležajeva te privatni smještaj sa 639 ležajeva.

Ostvareno je 8.933 dolazaka, što je 10% više u odnosu na svibanj 2014. godine. Strani su turisti ostvarili 6.846 dolazaka. U usporedbi sa svibnjem 2014. godine broj stranih dolazaka veći je za 18%, dok su od ukupno ostvarenih dolazaka strani turisti sudjelovali sa 77%. Domaći turisti ostvarili su 2.087 dolazaka. U usporedbi sa svibnjem 2014. godine broj domaćih dolazaka manji je za 10%, dok domaći turisti sudjeluju sa 23%.

Ostvaren je turistički promet od 17.619 noćenja, što je 26% više u odnosu na svibanj 2014. godine. Strani turisti ostvarili su 13.922 noćenja. U usporedbi sa svibnjem 2014. godine broj stranih noćenja veći je za 40%, dok su od ukupno ostvarenih noćenja strani turisti sudjelovali sa 79%. Domaći turisti ostvarili su 3.697 noćenja. U usporedbi sa svibnjem 2014. godine broj domaćih noćenja manji je za 7%, dok su domaći turisti sudjelovali sa 21%.

Na području Turističke zajednice grada Rijeke najviše noćenja ostvarili su državljani Italije 2.349, slijede državljani Francuske 1.725, SAD-a 1.645, Njemačke 1.264, Srbije 444, Austrije 427, Velike Britanije 400, Nizozemske 375, Rumunjske 325 te Španjolske s 286 noćenja.

Najviše noćenja ostvaruju turisti iz dobne skupine od 19 do 30 godina te sa 4.090 noćenja ostvaruju udio od 23% u ukupno ostvarenim noćenjima. Slijede turisti iz dobne skupine iznad 60 godina s 3.820 ostvarenih noćenja i udjelom od 22%. Turisti iz dobne skupine od 31 do 40 godina ostvarili su 3.607 noćenja i udio od 20%, a turisti iz dobne skupine od 41 do 50 godina ostvarili su 2.854 noćenja i udio od 16%. Turisti iz dobne skupine od 51 do 60 godina s ostvarenih 2.745 noćenja imaju udio od 16% u ukupno ostvarenim noćenjima. Djeca do 12 godina ostvarila su 272 noćenja ili 2% od ukupno ostvarenih noćenja, a djeca od 13 do 18 godina ostvarila su 231 noćenje i sudjelovala s 1% u ukupno ostvarenim noćenjima.

U svibnju 2015. godine strani turisti boravili su u prosjeku 1,8 dana dok su domaći turisti boravili u prosjeku 2 dana.

Najviše noćenja ostvareno je u hotelima na koje otpada 9.922 noćenja, odnosno 56%, slijede hosteli s 3.574 noćenja, odnosno 20%, privatni smještaj s ostvarenih 3.368 noćenja, odnosno 19%, kamp s ostvarenih 421 noćenja, odnosno 3% te prenoćišta s ostvarenih 334 noćenja, odnosno 2%.

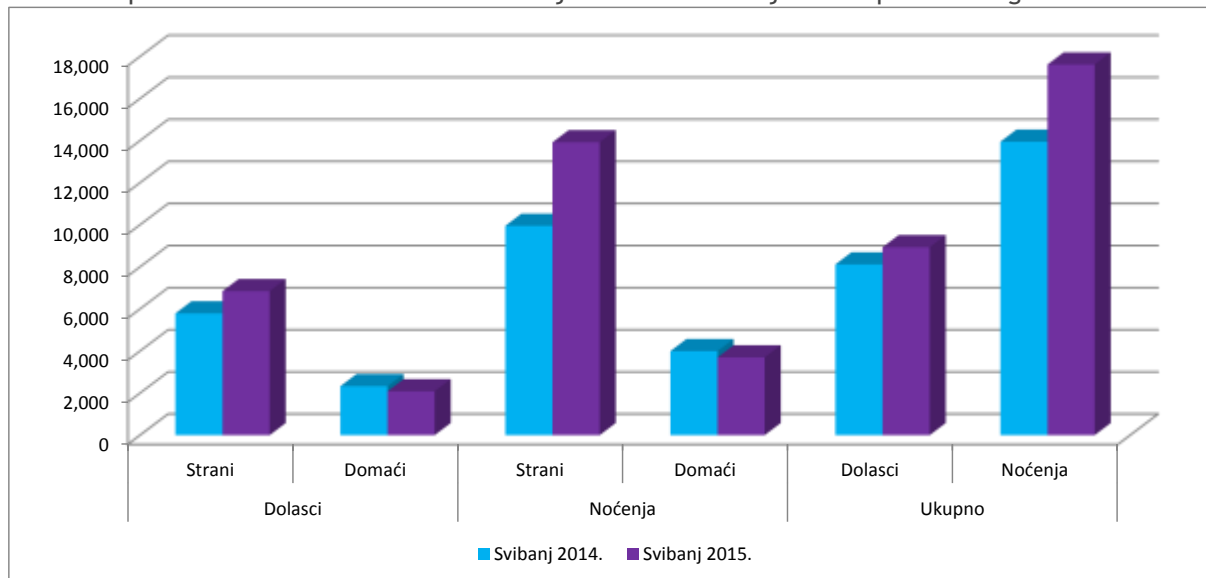
Slijedi statistički prikaz ostvarenog prometa dolazaka i noćenja za svibanj 2015. godine i usporedba na svibanj 2014. godine te pregled po vrsti smještaja i prosječnom boravku.



Tab.1. Ostvareni dolasci i noćenja domaćih i stranih turista, svibanj 2015. godine s usporedbom na travanj 2014. godine

	Dolasci			Noćenja		
	Strani	Domaći	Ukupno	Strani	Domaći	Ukupno
2014.	5,789	2,329	8,118	9,954	3,996	13,950
2015.	6,846	2,087	8,933	13,922	3,697	17,619
Indeks 15. /14.	118	90	110	140	93	126

Graf 1. Usporedba strukture turista za svibanj 2015. sa istim mjesecom prethodne godine



Tab.2. Pregled po vrsti smještaja i prosječnom boravku, svibanj 2015. godine

Kategorija	Domaći		Strani		Ukupno		Prosječni boravak		
	Dol.	Noć.	Dol.	Noć.	Dol.	Noć.	Domaći	Strani	Ukupno
Hoteli	955	1,454	4,247	8,468	5,202	9,922	1.52	1.99	1.91
Kamp	1	1	221	420	222	421	1.00	1.90	1.90
Privatni smještaj	269	856	887	2,512	1,156	3,368	3.18	2.83	2.91
Prenoćišta	165	293	32	41	197	334	1.78	1.28	1.70
Hosteli	697	1,093	1,459	2,481	2,156	3,574	1.57	1.70	1.66
Ukupno:	2,087	3,697	6,846	13,922	8,933	17,619	1.77	2.03	1.97



Kvarner
RIJEKA
Raznolikost je lijepa

TURISTIČKA ZAJEDNICA GRADA RIJEKE
TURISTIČKI INFORMATIVNI CENTAR

RIJEKA TOURIST BOARD
TOURIST INFORMATION CENTRE

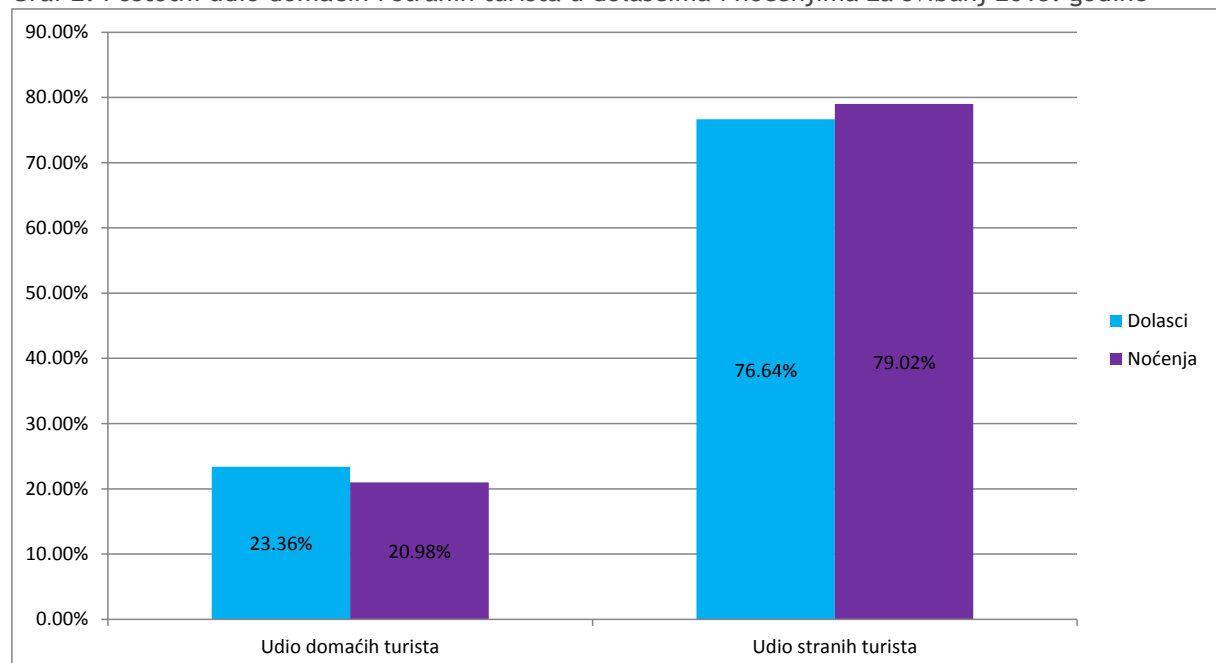
Tab.3. Postotni udio po vrsti smještaja u ukupnim dolascima i noćenjima, svibanj 2015. godine

Kategorija	Domaći		Strani		Ukupno	
	Dol.	Noć.	Dol.	Noć.	Dol.	Noć.
Hotel	45.75%	39.33%	62.03%	60.83%	58.22%	56.31%
Kamp	0.05%	0.03%	3.23%	3.02%	2.49%	2.39%
Privatni smještaj	12.89%	23.15%	12.96%	18.04%	12.94%	19.12%
Prenoćišta	7.91%	7.93%	0.47%	0.29%	2.21%	1.90%
Hostel	33.40%	29.56%	21.31%	17.82%	24.14%	20.28%
Ukupno:	100,00%	100,00%	100,00%	100,00%	100,00%	100,00%

Tab.4. Postotni udio domaćih i stranih turista u ukupnim dolascima i noćenjima, svibanj 2015. godine

Udio turista	Dolasci	Noćenja
Udio domaćih turista	23.36%	20.98%
Udio stranih turista	76.64%	79.02%
Ukupno	100,00%	100,00%

Graf 2. Postotni udio domaćih i stranih turista u dolascima i noćenjima za svibanj 2015. godine



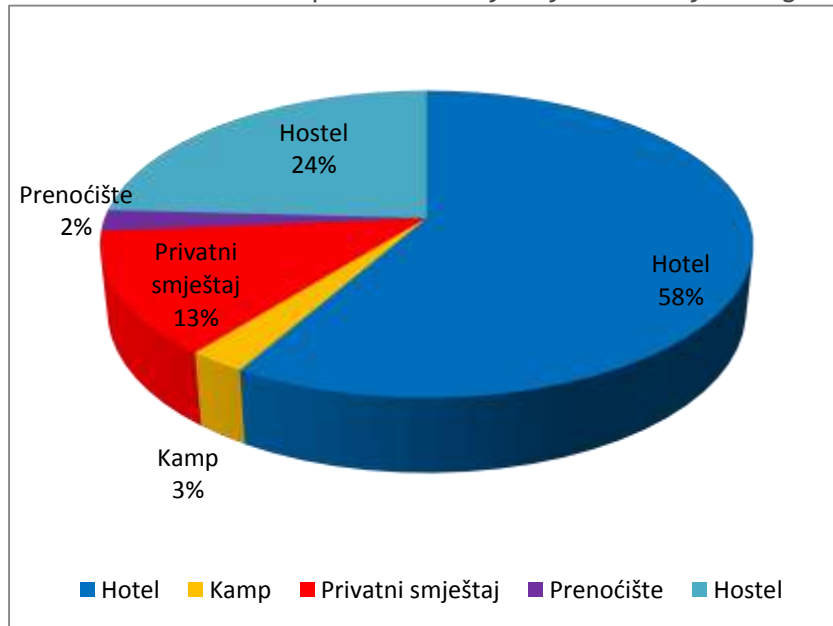


Kvarner
RIJEKA
Raznolikost je lijepa

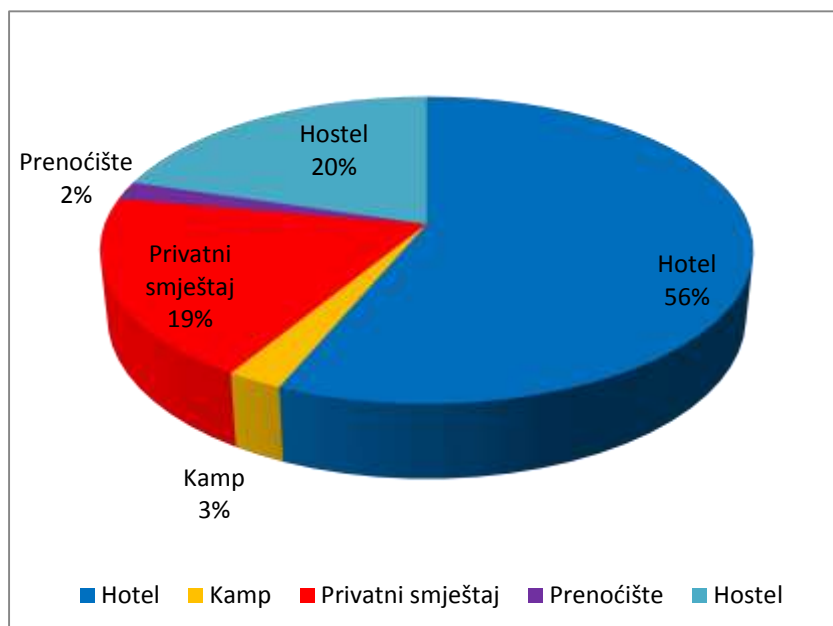
TURISTIČKA ZAJEDNICA GRADA RIJEKE
TURISTIČKI INFORMATIVNI CENTAR

RIJEKA TOURIST BOARD
TOURIST INFORMATION CENTRE

Graf 3. Ostvareni dolasci prema vrsti smještaja za svibanj 2015. godine



Graf 4. Ostvarena noćenja prema vrsti smještaja za svibanj 2015. godine



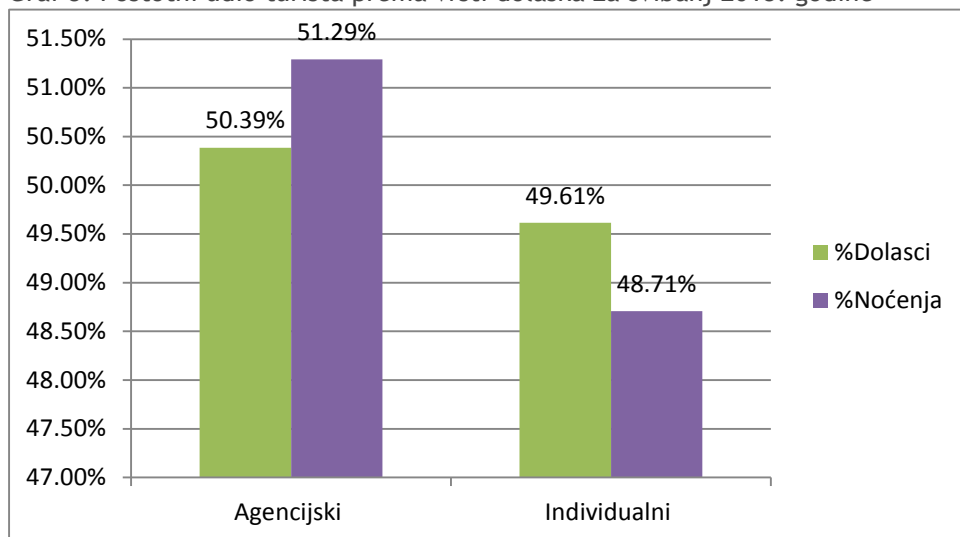


Kvarner
RIJEKA
Raznolikost je lijepa

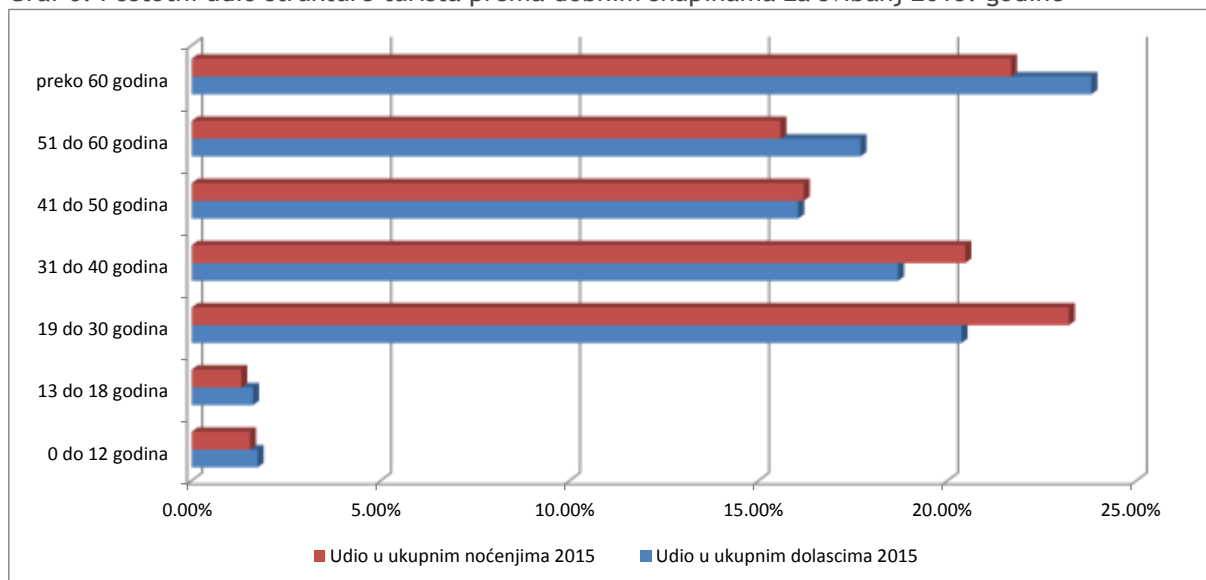
TURISTIČKA ZAJEDNICA GRADA RIJEKE
TURISTIČKI INFORMATIVNI CENTAR

RIJEKA TOURIST BOARD
TOURIST INFORMATION CENTRE

Graf 5. Postotni udio turista prema vrsti dolaska za svibanj 2015. godine



Graf 6. Postotni udio strukture turista prema dobnim skupinama za svibanj 2015. godine



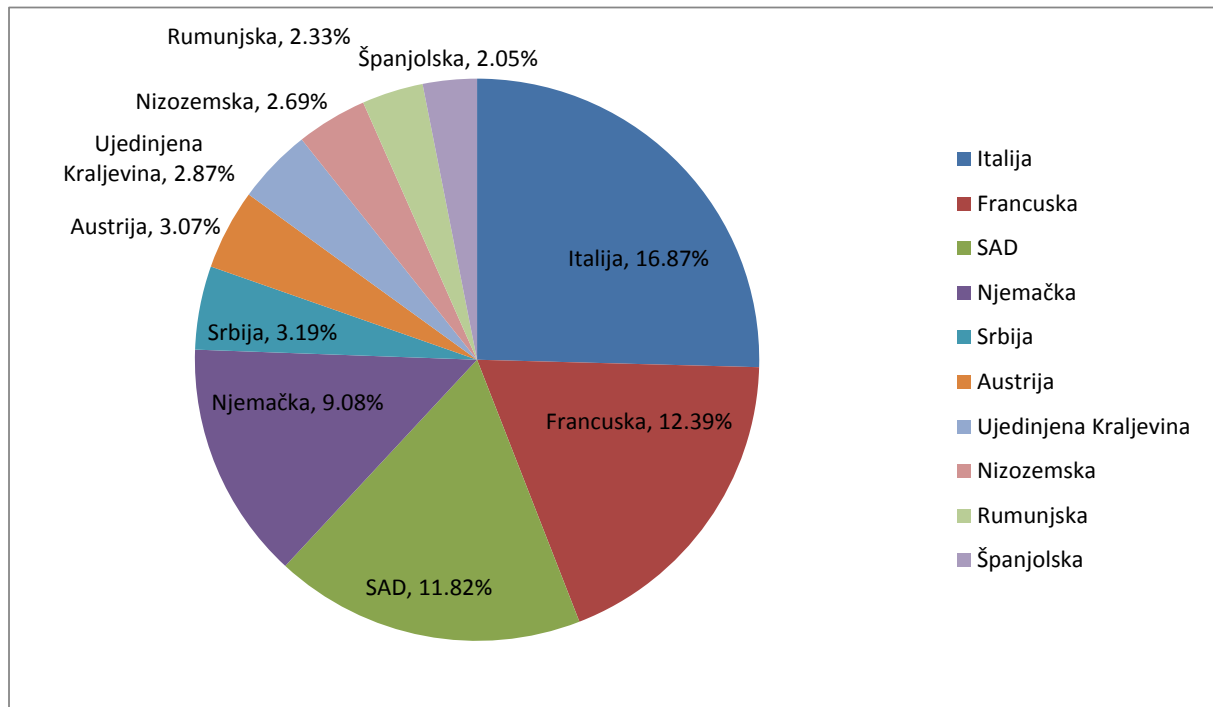


Kvarner
RIJEKA
Raznolikost je lijepa

TURISTIČKA ZAJEDNICA GRADA RIJEKE
TURISTIČKI INFORMATIVNI CENTAR

RIJEKA TOURIST BOARD
TOURIST INFORMATION CENTRE

Graf 7. Top 10 zemalja po udjelu noćenja turista za svibanj 2015. godine





Kvarner
RIJEKA
Raznolikost je lijepa

TURISTIČKA ZAJEDNICA GRADA RIJEKE
TURISTIČKI INFORMATIVNI CENTAR

RIJEKA TOURIST BOARD
TOURIST INFORMATION CENTRE

TURISTIČKI PROMET NA PODRUČJU GRADA RIJEKE ZA RAZDOBLJE OD 01.01. DO 31.05.2015. GODINE S USPOREDBOM NA ISTO RAZDOBLJE 2014. GODINE

Na području Turističke zajednice grada Rijeke u razdoblju od 01.01. do 31.05.2015. godine ukupni raspoloživi broj ležajeva iznosio je 2.284. U funkciji je bilo četiri hotela s 554 ležajeva, dva prenoćišta s prosječnim brojem od 383 ležajeva, dvanaest hostela s prosječnim brojem od 395 ležajeva, privatni smještaj s prosječnim brojem od 602 ležajeva te kamp s 350 ležajeva koji je otvoren 15.04.2015. godine.

Ostvareno je 28.053 dolazaka, što je 14% više u odnosu na isto razdoblje 2014. godine. Strani su turisti ostvarili 17.966 dolazaka. U usporedbi s istim razdobljem 2014. godine broj stranih dolazaka veći je za 17% i u ukupnom broju dolazaka strani turisti sudjelovali su sa 64%. Domaći turisti ostvarili su 10.087 dolazaka. U usporedbi s istim razdobljem 2014. godine broj domaćih dolazaka veći je za 8%, a u ukupnom broju dolazaka domaći turisti sudjelovali su s 36%.

Ostvaren je turistički promet od 57.355 noćenja, što je 26% više u odnosu na isto razdoblje 2014. godine. Strani turisti ostvarili su 38.365 noćenja. U usporedbi s istim razdobljem 2014. godine broj stranih noćenja veći je za 34%, dok su od ukupno ostvarenih noćenja strani turisti sudjelovali sa 72%. Domaći turisti ostvarili su 18.990 noćenja. U usporedbi s istim razdobljem 2014. godine broj domaćih noćenja veći je za 13%, dok su domaći turisti sudjelovali sa 28%.

Na području Turističke zajednice grada Rijeke najviše noćenja ostvarili su državljani Italije 7-667, slijede državljani SAD-a 4.391, Francuske 2.795, Njemačke 2.548, Velike Britanije 2.070, Srbije 1.197, ostalih azijskih zemalja 1.155, Austrije 1.127, Nizozemske 968 te Slovenije s ostvarenih 949 noćenja.

Najviše noćenja ostvaruju turisti iz dobne skupine od 19 do 30 godina te s 13.502 noćenja ostvaruju udio od 23,54% u ukupno ostvarenim noćenjima. Slijede turisti iz dobne skupine od 31 do 40 godina s 13.136 noćenja i udjelom od 22,90%. Turisti iz dobne skupine od 41 do 50 godina ostvarili su 10.823 noćenja i udio od 18,87%, a turisti od 51 do 60 godina ostvarili su 9.302 noćenja i udio od 16,22%. Turisti iz dobne skupine od preko 60 godina s ostvarenih 7.855 noćenja imaju udio od 13,70% u ukupno ostvarenim noćenjima. Djeca od 13 do 18 godina ostvarila su 1.783 noćenja ili 3,11% od ukupno ostvarenih noćenja, a dobna skupina do 12 godina ostvarila je 954 noćenja i sudjelovala s 1,66% u ukupno ostvarenim noćenjima.

Strani turisti su u razdoblju od 01.01. do 31.05.2015. godine boravili u prosjeku 2,14 dana dok su domaći turisti u navedenom razdoblju u prosjeku boravili 1,88 dana.

Najviše noćenja ostvareno je u hotelima na koje otpada 32.620 noćenja, odnosno 56,88%, slijede hosteli s 12.498 noćenja, odnosno 21,79%, privatni smještaj s ostvarenih 10.399 noćenja, odnosno 18,13% te kamp s ostvarenih 552 noćenja, odnosno 0,96%.

Slijedi statistički prikaz ostvarenog prometa dolazaka i noćenja za razdoblje od 01.01. do 31.05.2015. godine s usporedbom na isto razdoblje 2014. godine te pregled po vrsti smještaja i prosječnom boravku.



Kvarner
RIJEKA
Raznolikost je lijepa

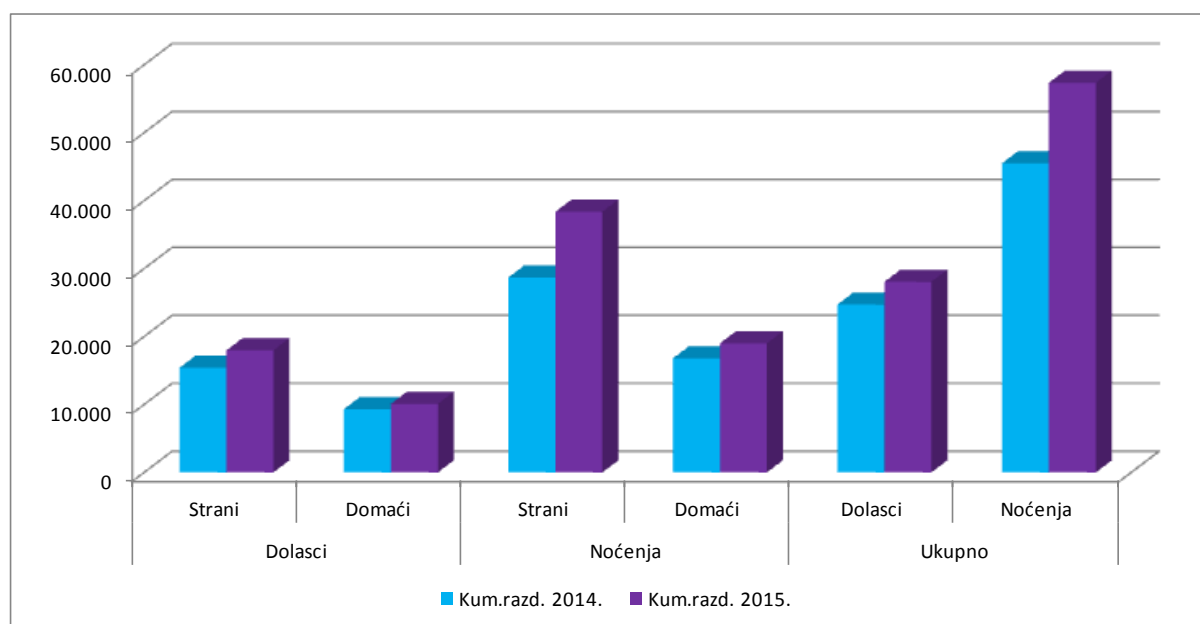
TURISTIČKA ZAJEDNICA GRADA RIJEKE
TURISTIČKI INFORMATIVNI CENTAR

RIJEKA TOURIST BOARD
TOURIST INFORMATION CENTRE

Tab.1. Ostvareni dolasci i noćenja domaćih i stranih turista za razdoblje od 01.01. do 31.05.2015. godine s usporedbom na prošlu godinu

	Dolasci			Noćenja		
	Strani	Domaći	Ukupno	Strani	Domaći	Ukupno
2014.	15.392	9.312	24.704	28.701	16.787	45.488
2015.	17.966	10.087	28.053	38.365	18.990	57.355
Indeks 15./14.	117	108	114	134	113	126

Graf 1. Usporedba strukture turista za razdoblje od 01.01. do 31.05.2015. godine s istim razdobljem prethodne godine





Kvarner
RIJEKA
Raznolikost je lijepa

TURISTIČKA ZAJEDNICA GRADA RIJEKE
TURISTIČKI INFORMATIVNI CENTAR

RIJEKA TOURIST BOARD
TOURIST INFORMATION CENTRE

Tab.2. Pregled po vrsti smještaja i prosječnom boravku za razdoblje od 01.01. do 31.05.2015. godine

Kategorija	Domaći		Strani		Ukupno		Prosječni boravak		
	Dol.	Noć.	Dol.	Noć.	Dol.	Noć.	Domaći	Strani	Ukupno
Hoteli	5.385	8.578	11.585	24.042	16.970	32.620	1,59	2,08	1,92
Kamp	1	1	304	551	305	552	1,00	1,81	1,81
Privatni smještaj	1.249	4.119	2.230	6.280	3.479	10.399	3,30	2,82	2,99
Prenoćišta	485	1.080	79	206	564	1.286	2,23	2,61	2,28
Hosteli	2.967	5.212	3.768	7.286	6.735	12.498	1,76	1,93	1,86
Ukupno:	10.087	18.990	17.966	38.365	28.053	57.355	1,88	2,14	2,04

Tab.3. Postotni udio po vrsti smještaja u ukupnim dolascima i noćenjima za razdoblje od 01.01. do 31.05.2015. godine

Kategorija	Domaći		Strani		Ukupno	
	Dol.	Noć.	Dol.	Noć.	Dol.	Noć.
Hoteli	53,39%	45,16%	64,49%	62,66%	60,49%	56,88%
Kamp	0,01%	0,01%	1,69%	1,44%	1,09%	0,96%
Privatni smještaj	12,38%	21,69%	12,41%	16,37%	12,40%	18,13%
Prenoćišta	4,81%	5,69%	0,44%	0,54%	2,01%	2,24%
Hosteli	29,41%	27,45%	20,97%	18,99%	24,01%	21,79%
Ukupno:	100,00%	100,00%	100,00%	100,00%	100,00%	100,00%

Tab.4. Postotni udio domaćih i stranih turista u ukupnim dolascima i noćenjima za razdoblje od 01.01. do 31.05.2015. godine

Udio turista	Dolasci	Noćenja
Udio domaćih turista	35,96%	33,11%
Udio stranih turista	64,04%	66,89%
Ukupno	100,00%	100,00%

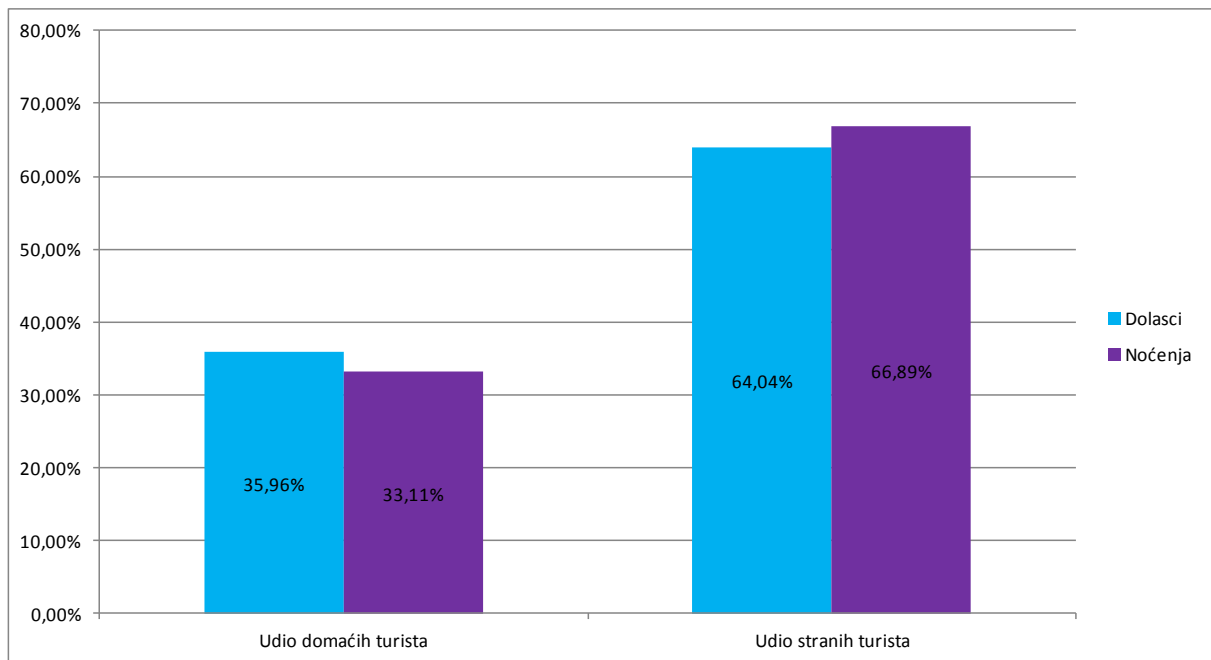


Kvarner
RIJEKA
Raznolikost je lijepa

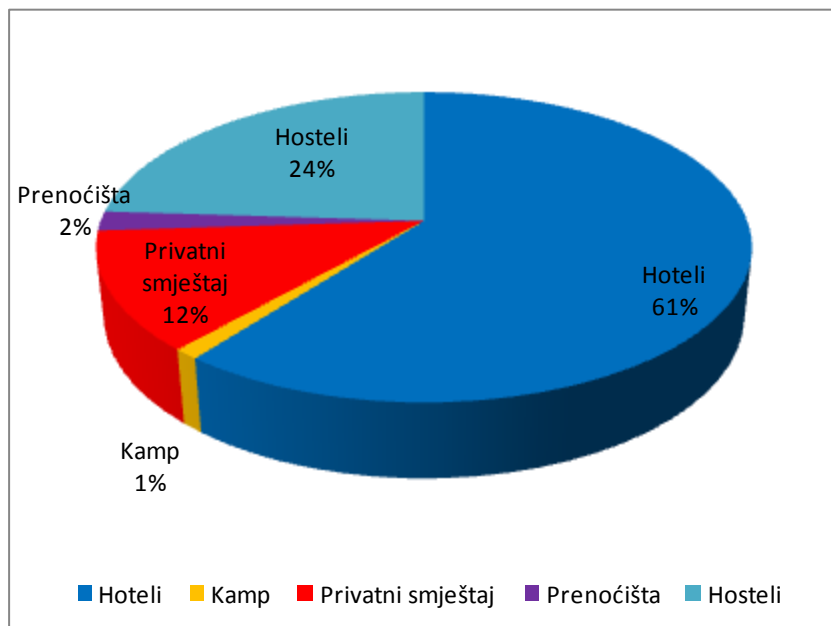
TURISTIČKA ZAJEDNICA GRADA RIJEKE
TURISTIČKI INFORMATIVNI CENTAR

RIJEKA TOURIST BOARD
TOURIST INFORMATION CENTRE

Graf 2. Postotni udio domaćih i stranih turista u dolascima i noćenjima za razdoblje od 01.01. do 31.05.2015. godine



Graf 3. Ostvareni dolasci prema vrsti smještaja za razdoblje od 01.01. do 31.05.2015. godine



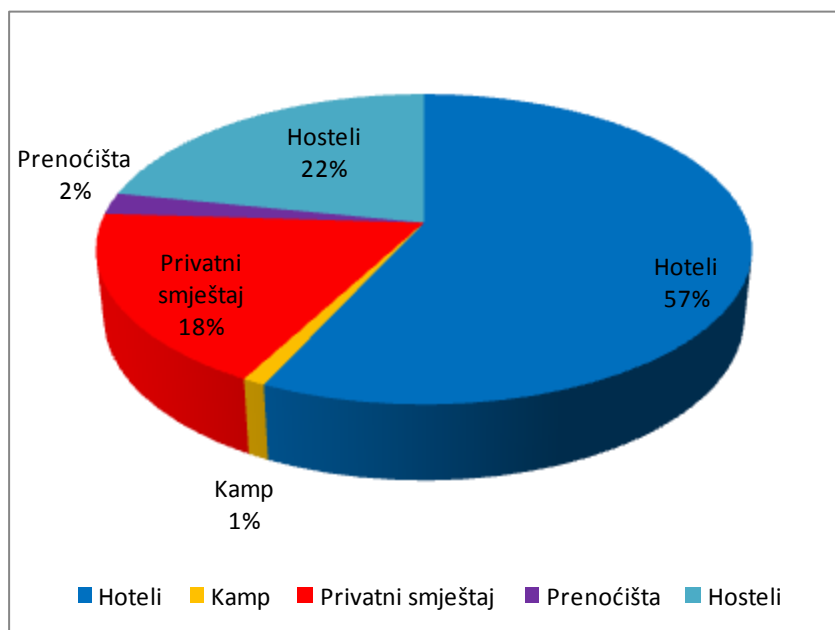


Kvarner
RIJEKA
Raznolikost je lijepa

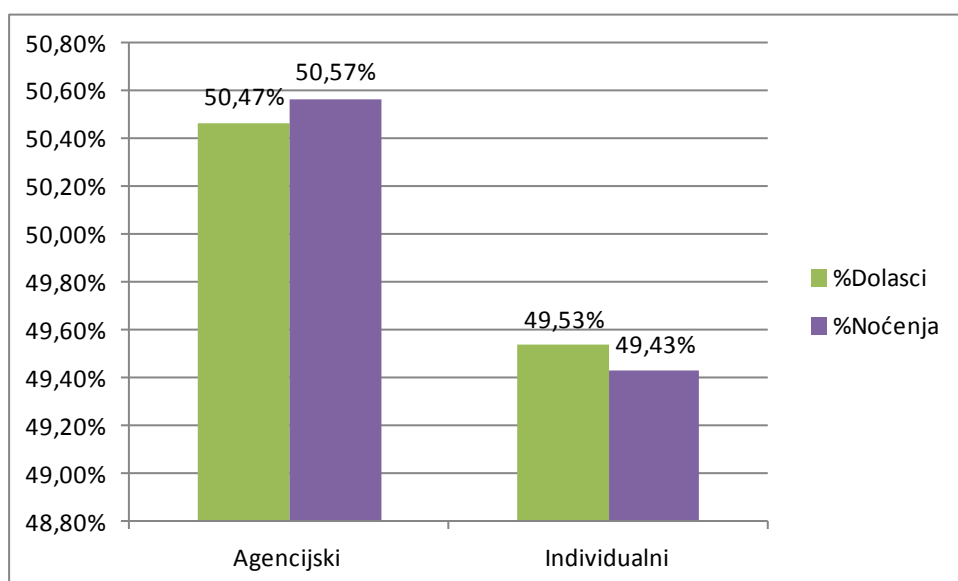
TURISTIČKA ZAJEDNICA GRADA RIJEKE
TURISTIČKI INFORMATIVNI CENTAR

RIJEKA TOURIST BOARD
TOURIST INFORMATION CENTRE

Graf 4. Ostvarena noćenja prema vrsti smještaja za razdoblje od 01.01. do 31.05.2015. godine



Graf 5. Postotni udio turista prema vrsti dolaska za razdoblje od 01.01. do 31.05.2015. godine



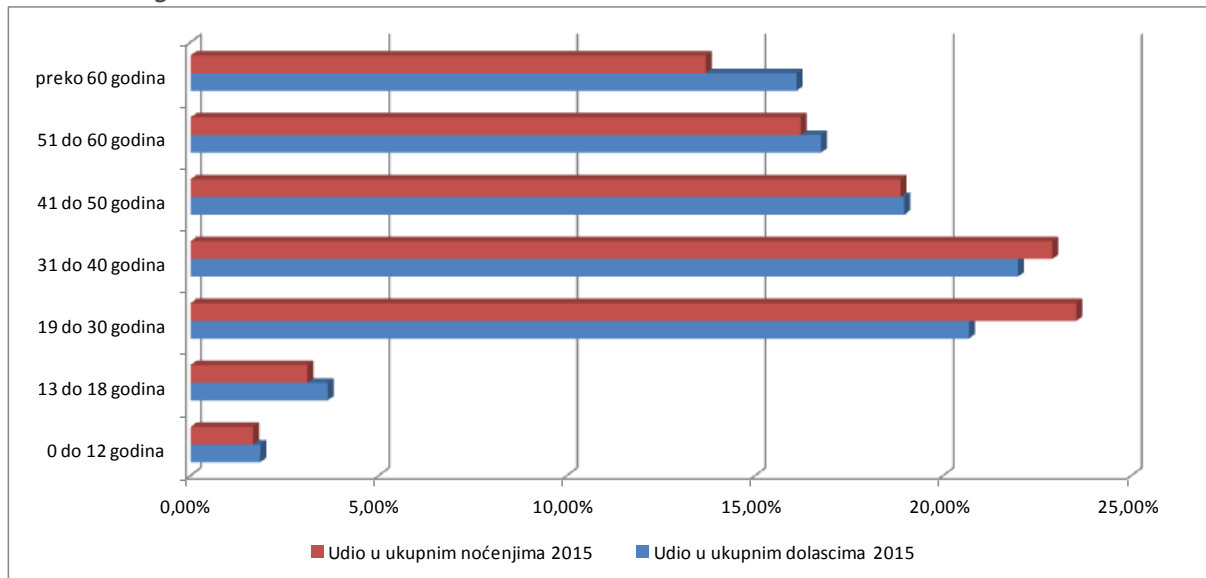


Kvarner
RIJEKA
Raznolikost je lijepa

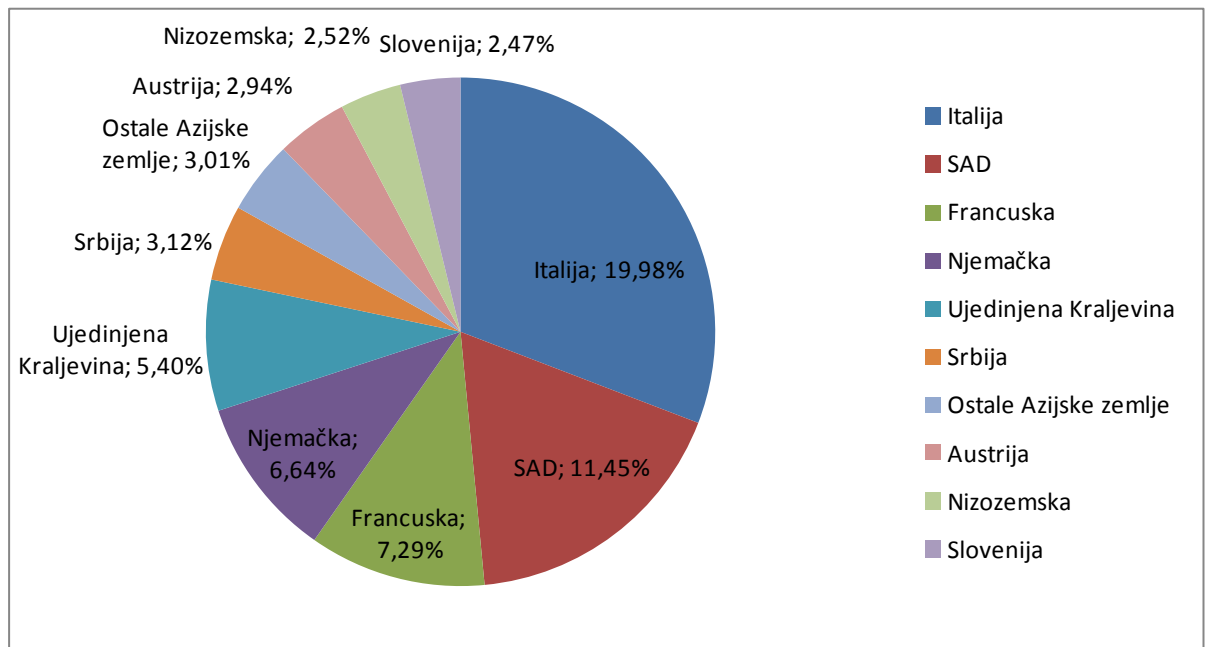
TURISTIČKA ZAJEDNICA GRADA RIJEKE
TURISTIČKI INFORMATIVNI CENTAR

RIJEKA TOURIST BOARD
TOURIST INFORMATION CENTRE

Graf 6. Postotni udio strukture turista prema dobnim skupinama za razdoblje od 01.01. do 31.05.2015. godine



Graf 7. Top 10 zemalja po udjelu noćenja turista za razdoblje od 01.01. do 31.05.2015. godine



Rijeka, lipanj 2015. godine
Informator: Ilinka Babić