



Kvarner

RIJEKA

Raznolikost je lijepa

TURISTIČKA ZAJEDNICA GRADA RIJEKE
TURISTIČKI INFORMATIVNI CENTAR

RIJEKA TOURIST BOARD
TOURIST INFORMATION CENTRE

TURISTIČKI PROMET NA PODRUČJU GRADA RIJEKE ZA RAZDOBLJE OD 01.01. DO 31.10.2015. GODINE S USPOREDBOM NA ISTO RAZDOBLJE 2014. GODINE

Na području Turističke zajednice grada Rijeke u razdoblju od 01.01. do 31.10.2015. godine prosječni broj ukupno raspoloživih ležajeva iznosio je 2.423. U funkciji je bilo četiri hotela s 554 ležajeva, dva prenoćišta s prosječnim brojem od 391 ležajeva, četrnaest hostela s prosječnim brojem od 418 ležajeva, privatni smještaj s prosječnim brojem od 710 ležajeva te kamp s 350 ležajeva koji je u 2015. godini bio otvoren od 15.04. do 15.10.

Ostvareno je 96.784 dolazaka, što je 17% više u odnosu na isto razdoblje 2014. godine. Strani su turisti ostvarili 77.367 dolazaka. U usporedbi s istim razdobljem 2014. godine broj stranih dolazaka veći je za 18% i u ukupnom broju dolazaka strani turisti sudjelovali su s 80%. Domaći turisti ostvarili su 19.417 dolazaka. U usporedbi s istim razdobljem 2014. godine broj domaćih dolazaka veći je za 13%, a u ukupnom broju dolazaka domaći turisti sudjelovali su s 20%.

Ostvaren je turistički promet od 195.489 noćenja, što je 24% više u odnosu na isto razdoblje 2014. godine. Strani turisti ostvarili su 157.126 noćenja. U usporedbi s istim razdobljem 2014. godine broj stranih noćenja veći je za 27%, dok su u ukupno ostvarenim noćenjima strani turisti sudjelovali s 80%. Domaći turisti ostvarili su 38.363 noćenja. U usporedbi s istim razdobljem 2014. godine broj domaćih noćenja veći je za 13%, dok su u ukupno ostvarenim noćenjima domaći turisti sudjelovali s 20%.

Na području Turističke zajednice grada Rijeke najviše noćenja ostvarili su državljani Italije 24.608, slijede državljani Njemačke 18.492, SAD-a 9.897, Francuske 9.522, Španjolske 9.315, Poljske 6.535, Velike Britanije 6.245, Austrije 5.989, Mađarske 5.651 te Izraela 4.006 noćenja.

Najviše noćenja ostvaruju turisti iz dobne skupine od 19 do 30 godina te s 47.627 noćenja ostvaruju udio od 24% u ukupno ostvarenim noćenjima. Slijede turisti iz dobne skupine od 31 do 40 godina s 38.088 noćenja i udjelom od 20%. Turisti iz dobne skupine od 41 do 50 godina ostvarili su 33.230 noćenja i udio od 17%, a turisti od 51 do 60 godina ostvarili su 30.087 noćenja i udio od 15%. Turisti iz dobne skupine od preko 60 godina s ostvarenih 28.834 noćenja imaju udio od 15% u ukupno ostvarenim noćenjima. Djeca od 13 do 18 godina ostvarila su 10.478 noćenja ili 5% od ukupno ostvarenih noćenja, a dobna skupina do 12 godina ostvarila je 7.145 noćenja i sudjelovala s 4% u ukupno ostvarenim noćenjima.

Strani turisti su u razdoblju od 01.01. do 31.10.2015. godine boravili u prosjeku 2,03 dana dok su domaći turisti u navedenom razdoblju u prosjeku boravili 1,98 dana.

Najviše noćenja ostvareno je u hotelima na koje otpada 89.973 noćenja, odnosno 46%, slijedi privatni smještaj s 46.909 noćenja, odnosno 24%, hosteli s ostvarenih 41.850 noćenja, odnosno 21%, kamp s 10.857 noćenja, odnosno 6% te prenoćišta s ostvarenih 5.900 noćenja, odnosno 3%.

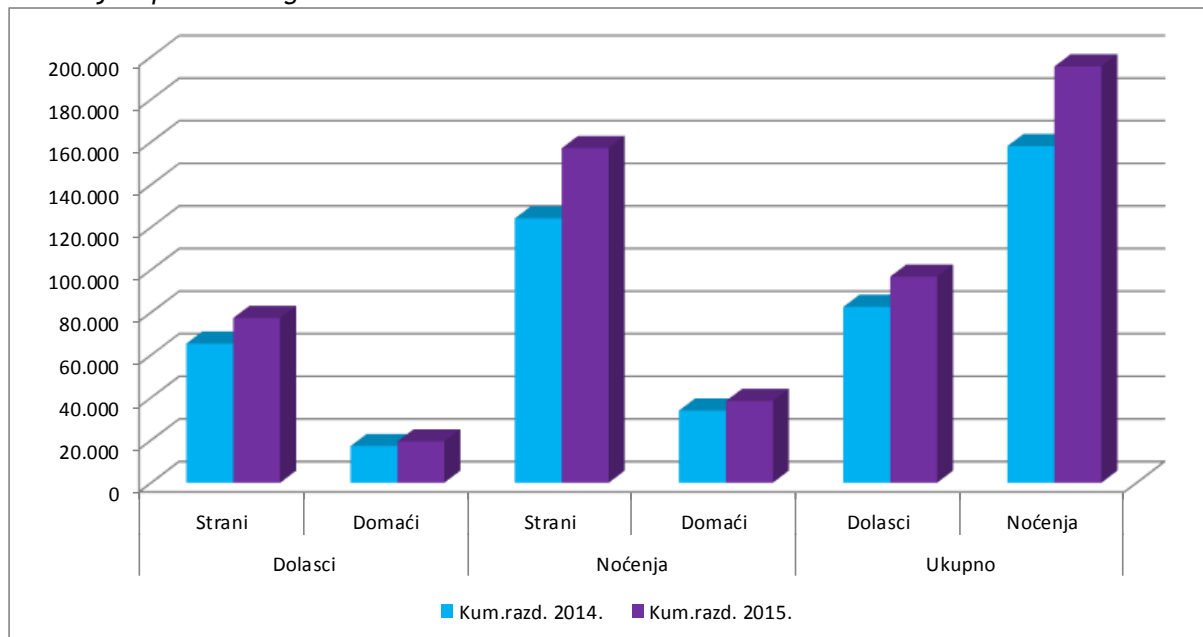
Slijedi statistički prikaz ostvarenog prometa dolazaka i noćenja za razdoblje od 01.01. do 31.10.2015. godine s usporedbom na isto razdoblje 2014. godine te pregled po vrsti smještaja i prosječnom boravku.



Tab.1. Ostvareni dolasci i noćenja domaćih i stranih turista za razdoblje od 01.01. do 31.10.2015. godine s usporedbom na prošlu godinu

	Dolasci			Noćenja		
	Strani	Domaći	Ukupno	Strani	Domaći	Ukupno
2014.	65.356	17.236	82.592	124.150	33.946	158.096
2015.	77.367	19.417	96.784	157.126	38.363	195.489
Indeks 15./14.	118	113	117	127	113	124

Graf 1. Usporedba strukture turista za razdoblje od 01.01. do 31.10.2015. godine s istim razdobljem prethodne godine



Tab.2. Pregled po vrsti smještaja i prosječnom boravku za razdoblje od 01.01. do 31.10.2015. godine

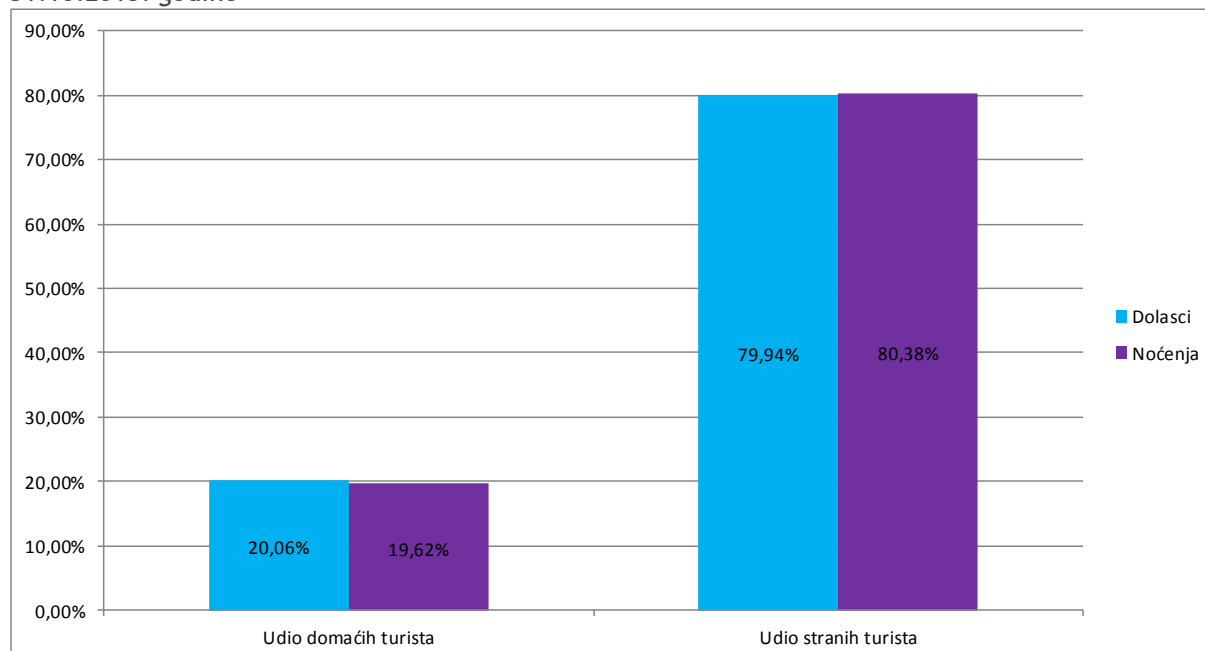
Kategorija	Domaći		Strani		Ukupno		Prosječni boravak		
	Dol.	Noć.	Dol.	Noć.	Dol.	Noć.	Domaći	Strani	Ukupno
Hoteli	9.979	16.426	39.936	73.547	49.915	89.973	1,65	1,84	1,80
Kamp	54	242	5.178	10.615	5.232	10.857	4,48	2,05	2,08
Privatni smještaj	2.428	7.994	12.279	38.915	14.707	46.909	3,29	3,17	3,19
Prenoćišta	1.271	3.827	1.267	2.073	2.538	5.900	3,01	1,64	2,32
Hosteli	5.685	9.874	18.707	31.976	24.392	41.850	1,74	1,71	1,72
Ukupno:	19.417	38.363	77.367	157.126	96.784	195.489	1,98	2,03	2,02



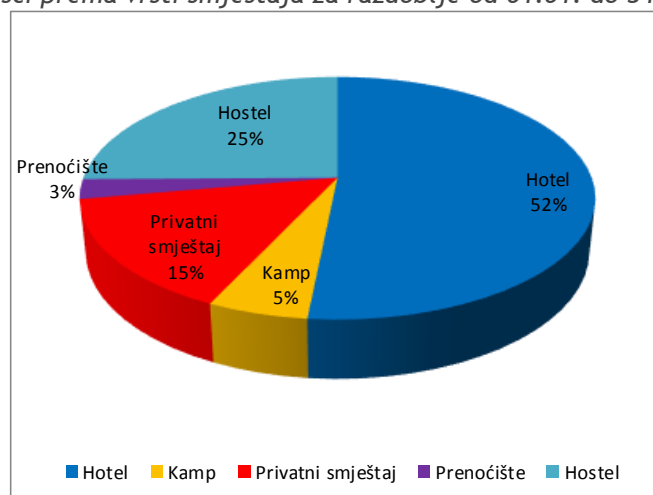
Tab.3. Postotni udio domaćih i stranih turista u ukupnim dolascima i noćenjima za razdoblje od 01.01. do 31.10.2015. godine

Udio turista	Dolasci	Noćenja
Udio domaćih turista	20,06%	19,62%
Udio stranih turista	79,94%	80,38%
Ukupno	100,00%	100,00%

Graf 2. Postotni udio domaćih i stranih turista u dolascima i noćenjima za razdoblje od 01.01. do 31.10.2015. godine



Graf 3. Ostvareni dolasci prema vrsti smještaja za razdoblje od 01.01. do 31.10.2015. godine



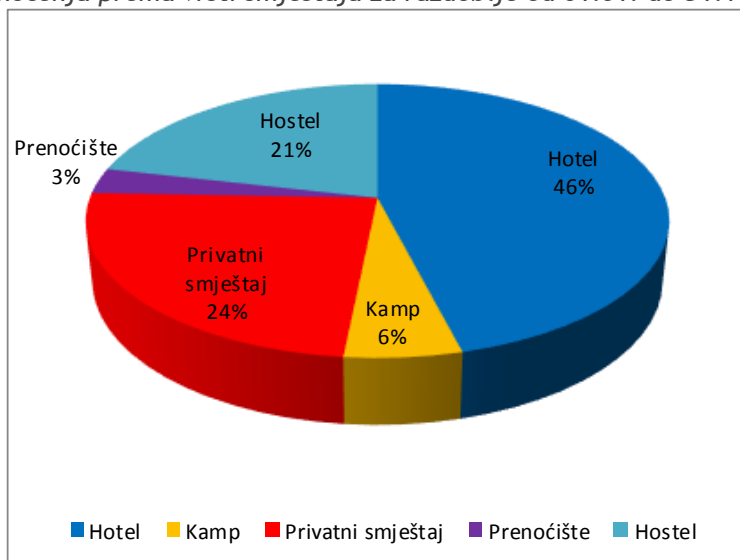


Kvarner
RIJEKA
Raznolikost je lijepa

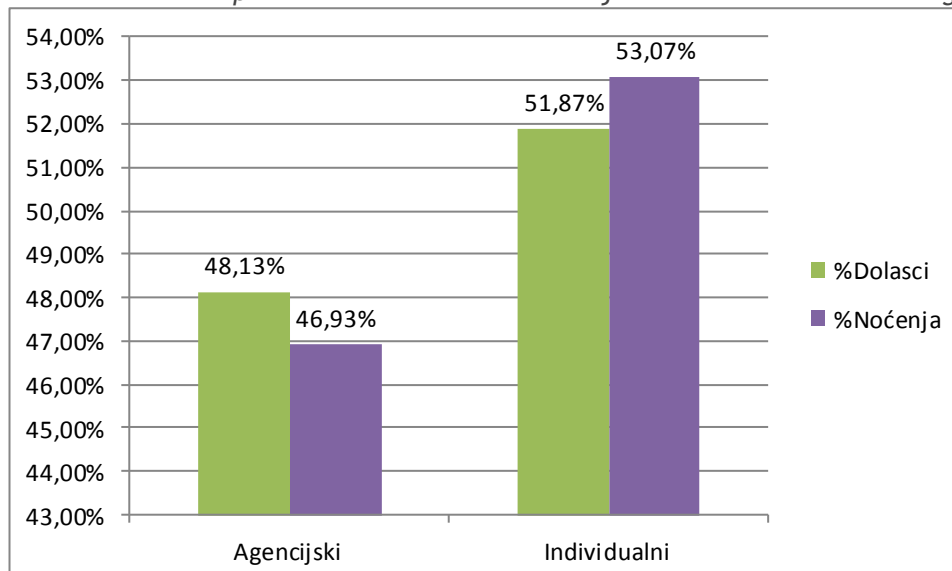
TURISTIČKA ZAJEDNICA GRADA RIJEKE
TURISTIČKI INFORMATIVNI CENTAR

RIJEKA TOURIST BOARD
TOURIST INFORMATION CENTRE

Graf 4. Ostvarena noćenja prema vrsti smještaja za razdoblje od 01.01. do 31.10.2015. godine



Graf 5. Postotni udio turista prema vrsti dolaska za razdoblje od 01.01. do 31.10.2015. godine





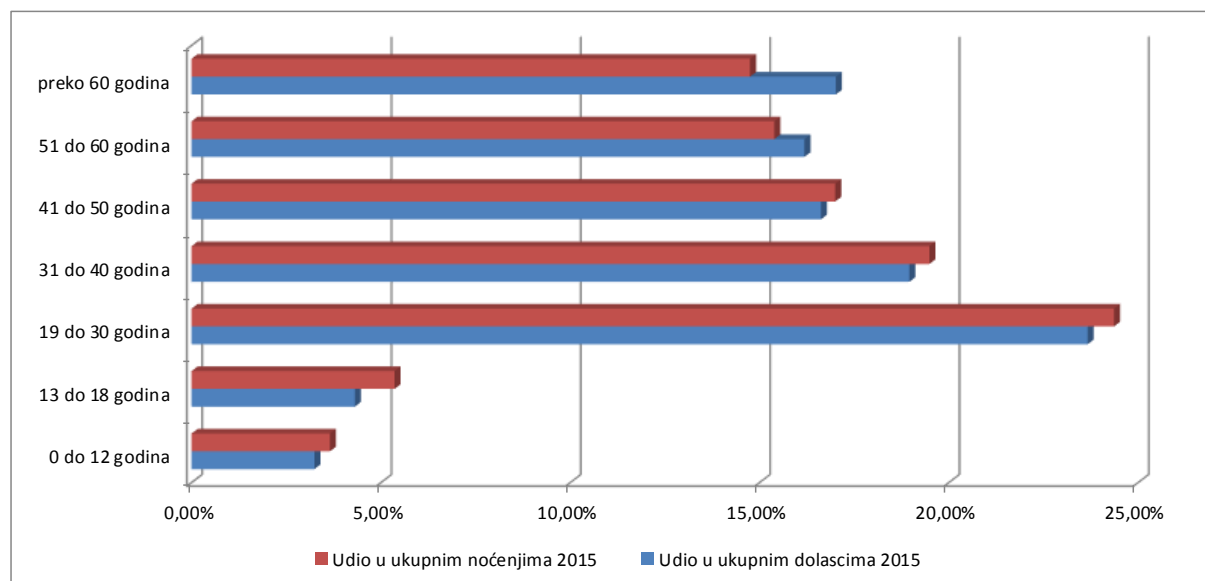
Kvarner
RIJEKA

Raznolikost je lijepa

TURISTIČKA ZAJEDNICA GRADA RIJEKE
TURISTIČKI INFORMATIVNI CENTAR

RIJEKA TOURIST BOARD
TOURIST INFORMATION CENTRE

Graf 6. Postotni udio strukture turista prema dobnim skupinama za razdoblje od 01.01. do 31.10.2015. godine



Rijeka, studeni 2015. godine