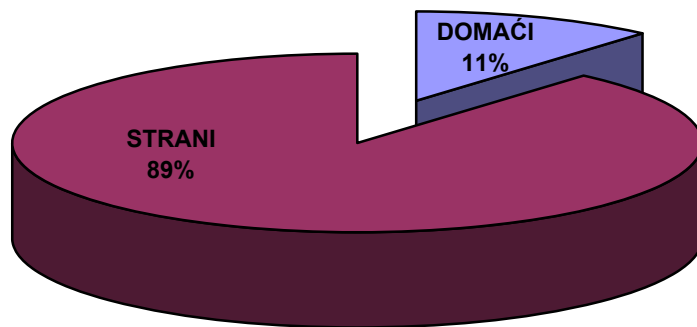


## TURISTI I NOĆENJA U REPUBLICI HRVATSKOJ 2007. GODINE

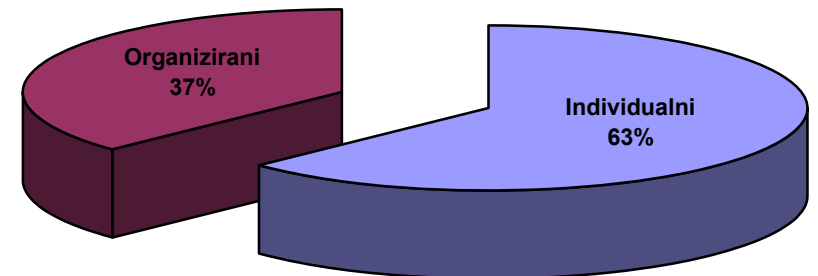
	TURISTI			INDEX			NOĆENJA			INDEX		
	2005.	2006.	2007.	07./06.	07./05.		2005.	2006.	2007.	07./06.	07./05.	
UKUPNO HRVATSKA	9.995.070	10.384.921	11.162.406	107,49	111,68		51.420.948	53.006.946	56.005.492	105,66	108,92	
DOMAĆI	1.528.184	1.726.045	1.855.715	107,51	121,43		5.434.431	5.985.002	6.430.862	107,45	118,34	
STRANI	8.466.886	8.658.876	9.306.691	107,48	109,92		45.986.517	47.021.944	49.574.630	105,43	107,80	
				INDEX	UDJEL U RH U %					INDEX	UDJEL U RH U %	
		2006.	2007.	07./0.65.	2006.	2007.		2006.	2007.	07./0.65.	2006.	2007.
INDIVIDUALNI DOLASCI		6.689.121	7.327.210	109,54	64,41	65,64		32.447.348	35.086.221	108,13	61,21	62,65
DOMAĆI		1.173.603	1.284.060	109,41	11,30	11,50		3.956.930	4.423.242	111,78	7,46	7,90
STRANI		5.515.518	6.043.150	109,57	53,11	54,14		28.490.418	30.662.979	107,63	53,75	54,75
ORGANIZIRANI DOLASCI		3.695.800	3.835.196	103,77	35,59	34,36		20.559.598	20.919.271	101,75	38,79	37,35
DOMAĆI		552.442	571.655	103,48	5,32	5,12		2.028.072	2.007.620	98,99	3,83	3,58
STRANI		3.143.358	3.263.541	103,82	30,27	29,24		18.531.526	18.911.651	102,05	34,96	33,77
<b>UKUPNO HRVATSKA</b>		<b>10.384.921</b>	<b>11.162.406</b>	<b>107,49</b>	<b>100,00</b>	<b>100,00</b>		<b>53.006.946</b>	<b>56.005.492</b>	<b>105,66</b>	<b>100,00</b>	<b>100,00</b>

IZVOR: Državni zavod za statistiku

**STRUKTURA NOĆENJA U REPUBLICI HRVATSKOJ 2007. GODINE**



**STRUKTURA NOĆENJA PO NAČINU DOLASKA 2007. GODINE**

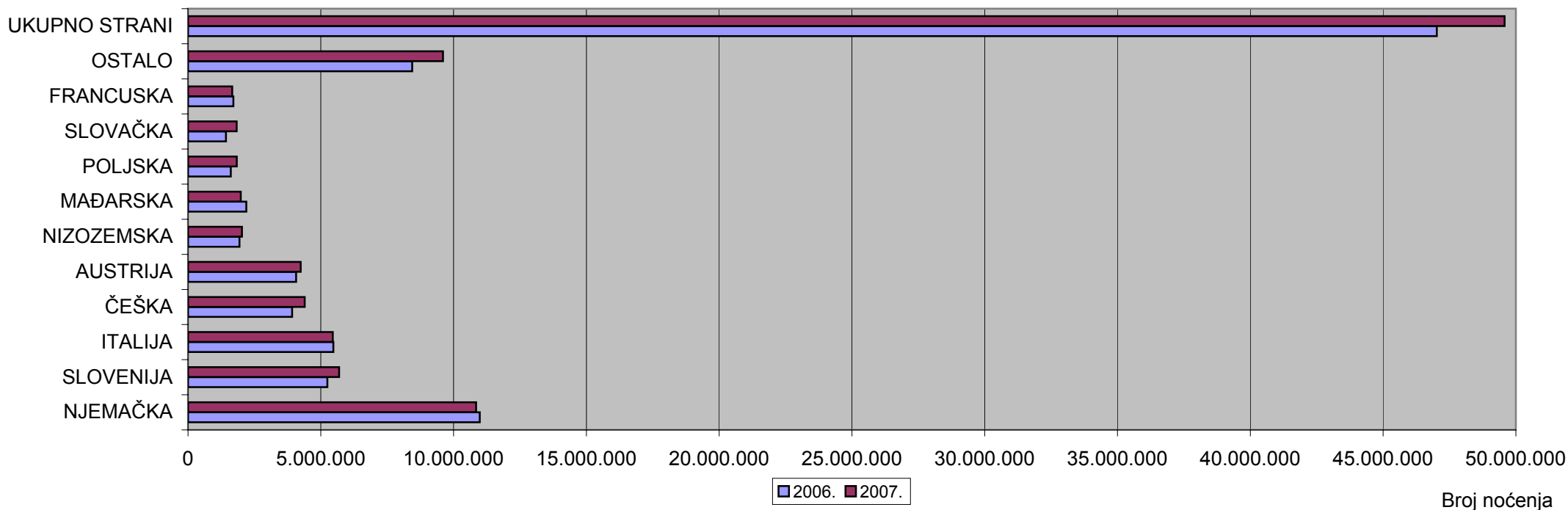


## TURISTIČKI PROMET STRANIH TURISTA 2007. GODINE

ZEMLJE	TURISTI			INDEX		UDJEL U % 2007.	NOĆENJA			INDEX		UDJEL U %
	2005.	2006.	2007.	07./06.	07./05.		2005.	2006.	2007.	07./06.	07./05.	
NJEMAČKA	1.572.090	1.544.801	1.554.794	100,65	98,90	47,6	11.001.142	10.986.866	10.848.939	98,74	98,62	57,4
SLOVENIJA	878.882	913.072	1.015.379	111,20	115,53	31,1	5.099.116	5.245.881	5.689.746	108,46	111,58	30,1
ITALIJA	1.252.684	1.235.413	1.249.343	101,13	99,73	38,3	5.698.791	5.474.456	5.451.968	99,59	95,67	28,8
ČEŠKA	615.535	593.276	669.132	112,79	108,71	20,5	4.051.780	3.921.345	4.394.711	112,07	108,46	23,2
AUSTRIJA	742.498	790.083	839.717	106,28	113,09	25,7	3.756.535	4.069.302	4.244.607	104,31	112,99	22,4
NIZOZEMSKA	243.651	241.856	264.664	109,43	108,62	8,1	1.910.080	1.938.295	2.030.442	104,75	106,30	10,7
MAĐARSKA	453.395	402.782	381.202	94,64	84,08	11,7	2.405.145	2.196.365	1.984.644	90,36	82,52	10,5
POLJSKA	241.868	275.845	322.890	117,05	133,50	9,9	1.374.595	1.612.013	1.833.961	113,77	133,42	9,7
SLOVAČKA	184.891	217.986	280.586	128,72	151,76	8,6	1.183.499	1.428.346	1.831.655	128,24	154,77	9,7
FRANCUSKA	591.098	505.139	473.806	93,80	80,16	14,5	1.920.288	1.707.718	1.664.973	97,50	86,70	8,8
OSTALO	1.690.294	1.938.623	2.255.178	116,33	133,42	69,1	7.585.546	8.441.357	9.598.984	113,71	126,54	50,8
<b>UKUPNO STRANI</b>	<b>8.466.886</b>	<b>8.658.876</b>	<b>9.306.691</b>	<b>107,48</b>	<b>109,92</b>	<b>285,2</b>	<b>45.986.517</b>	<b>47.021.944</b>	<b>49.574.630</b>	<b>105,43</b>	<b>107,80</b>	<b>262,1</b>

IZVOR: Državni zavod za statistiku

### NOĆENJA STRANIH TURISTA U REPUBLICI HRVATSKOJ 2007. GODINE



**STRANI TURISTIČKI PROMET PO ZEMLJAMA U REPUBLICI HRVATSKOJ 2007. GODINE**

	TURISTI		INDEX	NOĆENJA		INDEX
	2006.	2007.	2007/2006	2006.	2007.	2007/2006
Austrija	790.083	839.717	106,28	4.069.302	4.244.607	104,31
Belgija	92.041	99.181	107,76	471.986	509.013	107,84
Bjelorusija	3.149	3.888	123,47	18.491	20.252	109,52
Bosna i Hercegovina	188.774	222.135	117,67	948.397	1.146.799	120,92
Bugarska	20.720	24.946	120,40	55.604	50.445	90,72
Cipar	-	3.057	-	-	11.711	-
Crna Gora	-	7.403	-	-	27.796	-
Češka	593.276	669.132	112,79	3.921.345	4.394.711	112,07
Danska	78.877	77.152	97,81	573.473	561.791	97,96
Estonija	9.621	11.870	123,38	30.409	36.372	119,61
Finska	18.504	26.435	142,86	70.911	109.789	154,83
Francuska	505.139	473.806	93,80	1.707.718	1.664.973	97,50
Grčka	6.975	10.290	147,53	17.983	27.023	150,27
Irska	38.063	41.940	110,19	192.543	193.491	100,49
Island	4.299	3.628	84,39	29.439	21.800	74,05
Italija	1.235.413	1.249.343	101,13	5.474.456	5.451.968	99,59
Letonija	10.121	16.058	158,66	26.270	45.830	174,46
Litva	22.335	31.787	142,32	75.835	106.683	140,68
Luksemburg	2.970	3.779	127,24	13.485	16.062	119,11
Mađarska	402.782	381.202	94,64	2.196.365	1.984.644	90,36
Makedonija	20.907	26.002	124,37	84.501	114.036	134,95
Malta	-	1.233	-	-	5.648	-
Nizozemska	241.856	264.664	109,43	1.938.295	2.030.442	104,75
Norveška	69.691	74.735	107,24	379.064	405.569	106,99
Njemačka	1.544.801	1.554.794	100,65	10.986.866	10.848.939	98,74
Poljska	275.845	322.890	117,05	1.612.013	1.833.961	113,77
Portugal	26.010	29.532	113,54	51.165	62.315	121,79
Rumunjska	33.723	47.054	139,53	149.152	216.837	145,38
Rusija	108.672	157.259	144,71	936.639	1.288.828	137,60
Slovačka	217.986	280.586	128,72	1.428.346	1.831.655	128,24
Slovenija	913.072	1.015.379	111,20	5.245.881	5.689.746	108,46
Srbija *	62.890	76.929	122,32	239.972	314.468	131,04
Španjolska	114.188	153.826	134,71	230.384	305.210	132,48
Švedska	130.291	127.531	97,88	719.217	663.821	92,30
Švicarska	129.737	134.312	103,53	544.208	563.905	103,62
Turska	11.388	15.208	133,54	29.027	52.116	179,54
Ujedinjena Kraljevina	268.777	267.159	99,40	1.366.266	1.275.609	93,36
Ukrajina	18.619	29.043	155,99	129.508	203.324	157,00
Ostale evrop.zem.	26.363	23.678	89,82	62.195	67.457	108,46
Južnoafrička republika	-	7.198	-	-	16.242	-

	TURISTI		INDEX	NOĆENJA		INDEX
	2006.	2007.	2007/2006	2006.	2007.	2007/2006
Ostale afričke zemlje	-	5.296	-	-	22.071	-
Kanada	28.851	36.474	126,42	81.453	103.657	127,26
SAD	154.065	181.381	117,73	383.817	453.106	118,05
Ostale zemlje Sjeverne Amerike	-	2.477	-	-	7.124	-
Brazil	-	6.036	-	-	16.160	-
Ostale zemlje Južne i Srednje Amerike	-	15.658	-	-	41.285	-
Izrael	43.676	41.126	94,16	100.676	91.030	90,42
Japan	64.751	86.404	133,44	99.410	131.129	131,91
Kina	-	6.416	-	-	15.365	-
Koreja, Republika	-	13.792	-	-	18.939	-
Ostale Azijske zemlje	-	17.953	-	-	50.040	-
Australija	57.550	70.489	122,48	139.113	167.529	120,43
Novi Zeland	10.523	13.443	127,75	24.319	31.988	131,54
Ostale zemlje oceanije	-	3.985	-	-	9.319	-
Ostale izvanivr. z.	61.502	-	-	166.445	-	-
<b>UKUPNO STRANI</b>	<b>8.658.876</b>	<b>9.306.691</b>	<b>107,48</b>	<b>47.021.944</b>	<b>49.574.630</b>	<b>105,43</b>

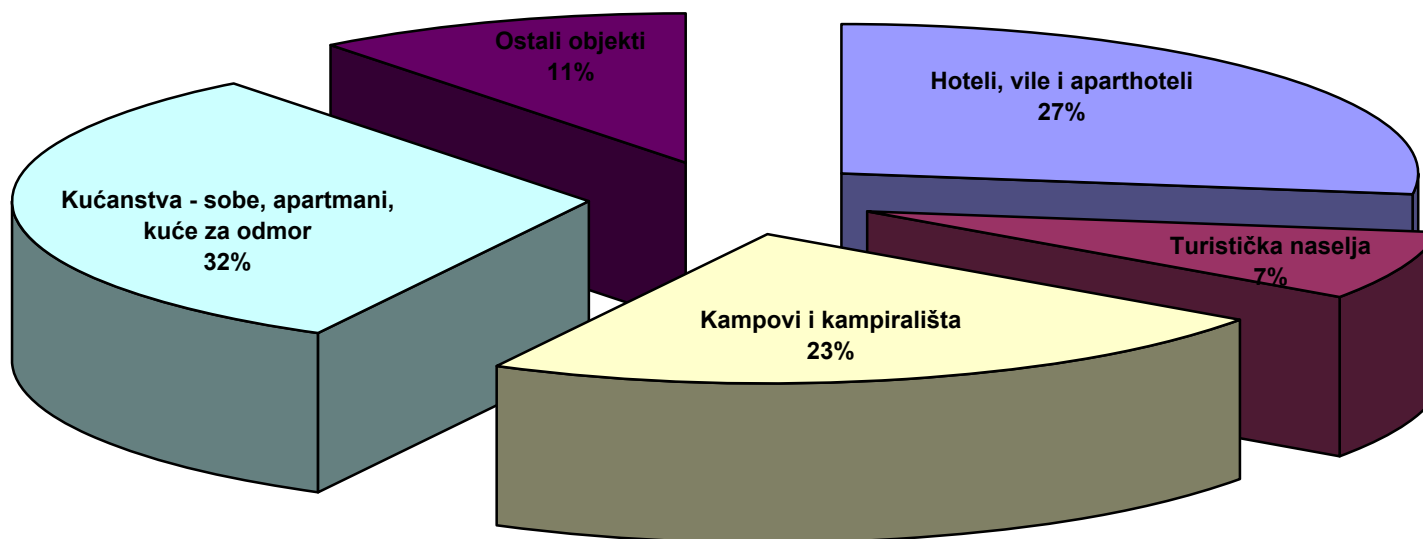
\* u 2006. godini iskazani su podaci za Srbiju i Crnu Goru

## TURISTI I NOĆENJA PO VRSTAMA OBJEKATA ZA SMJEŠTAJ 2007. GODINE

	TURISTI		INDEX 07./06.	UDJEL TURISTA		NOĆENJA		INDEX 07./06.	UDJEL TURISTA	
	2006.	2007.		2006.	2007.	2006.	2007.		2006.	2005.
Hoteli, vile i aparthoteli	3.848.405	4.099.454	106,52	37,06	36,73	14.764.555	15.200.468	102,95	27,85	27,14
Turistička naselja	670.959	634.783	94,61	6,46	5,69	4.532.352	4.173.288	92,08	8,55	7,45
Moteli	11.728	1.539	13,12	0,11	0,01	20.709	3.066	14,81	0,04	0,01
Apartmani	145.778	163.631	112,25	1,40	1,47	1.040.101	1.152.938	15,73	1,96	2,06
Kampovi i kampirališta	1.894.358	1.948.703	102,87	18,24	17,46	12.904.308	13.017.215	100,87	24,34	23,24
Odmarališta	94.101	91.316	97,04	0,91	0,82	563.495	570.740	101,29	1,06	1,02
Hosteli	102.290	115.984	113,39	0,98	1,04	355.110	374.972	105,59	0,67	0,67
Lječilišta	27.643	38.904	140,74	0,27	0,35	211.128	278.397	131,86	0,40	0,50
Kućanstva - sobe, apartmani, kuće za odmor	2.180.811	2.539.010	116,43	21,00	22,75	15.381.191	17.675.820	114,92	29,02	31,56
Luke nautičkog turizma	724.997	810.964	111,86	6,98	7,27	1.210.363	1.378.439	113,89	2,28	2,46
Nekategorizirani objekti	109.785	84.601	77,06	1,06	0,76	439.156	334.062	76,07	0,83	0,60
Ostali objekti	574.066	633.517	110,36	5,53	5,68	1.584.478	1.846.087	116,51	2,99	3,30
<b>UKUPNO OBJEKTI</b>	<b>10.384.921</b>	<b>11.162.406</b>	<b>107,49</b>	<b>100,00</b>	<b>100,00</b>	<b>53.006.946</b>	<b>56.005.492</b>	<b>105,66</b>	<b>100,00</b>	<b>100,00</b>

IZVOR: Državni zavod za statistiku

### NOĆENJA TURISTA PO VRSTAMA OBJEKATA ZA SMJEŠTAJ 2007.



## TURISTIČKI PROMET PO ŽUPANIJAMA 2007. GODINE

ŽUPANIJE	TURISTI			INDEX		NOĆENJA			INDEX	
	2005.	2006.	2007.	07/06.	06/04.	2005.	2006.	2007.	07/06.	06/04.
ZAGREBAČKA ŽUPANIJA	29.852	34.719	32.376	93,25	108,46	59.577	69.764	67.332	96,51	113,02
KRAPINSKO-ZAGORSKA	36.436	52.365	61.197	116,87	167,96	113.082	146.504	173.423	118,37	153,36
SISAČKO-MOSLAVAČKA	25.138	26.705	33.164	124,19	131,93	86.894	80.025	96.833	121,00	111,44
KARLOVAČKA ŽUPANIJA	166.208	172.958	160.958	93,06	96,84	279.551	289.151	272.977	94,41	97,65
VARAŽDINSKA ŽUPANIJA	46.809	51.345	48.987	95,41	104,65	152.468	153.845	143.928	93,55	94,40
KOPRIVNIČKO-KRIŽEVAČKA	11.514	15.552	18.357	118,04	159,43	23.876	30.947	35.396	114,38	148,25
BJELOVARSKO-BILOGORSKA	11.111	13.478	14.669	108,84	132,02	26.092	33.794	33.304	98,55	127,64
PRIMORSKO-GORANSKA	2.076.456	2.149.985	2.247.788	104,55	108,25	10.501.921	10.741.754	11.114.744	103,47	105,84
LIČKO-SENJSKA	300.060	312.166	359.635	115,21	119,85	1.120.109	1.184.299	1.315.280	111,06	117,42
VIROVITIČKO-PODRAVSKA	6.071	11.473	14.415	125,64	237,44	16.472	28.971	34.294	118,37	208,20
POŽEŠKO-SLAVONSKA	7.330	6.732	8.356	124,12	114,00	12.730	14.188	15.746	110,98	123,69
BRODSKO-POSAVSKA	18.277	21.192	22.757	107,38	124,51	34.001	37.649	40.414	107,34	118,86
ZADARSKA	931.509	977.395	1.072.659	109,75	115,15	5.214.975	5.447.660	6.008.672	110,30	115,22
OSJEČKO-BARANJSKA	62.651	76.313	84.724	111,02	135,23	143.774	163.363	176.856	108,26	123,01
ŠIBENSKO-KNINSKA	750.840	752.081	820.312	109,07	109,25	3.458.089	3.749.385	3.920.068	104,55	113,36
VUKOVARSKO-SRIJEMSKA	31.314	31.694	38.355	121,02	122,49	55.536	66.941	82.703	123,55	148,92
SPLITSKO-DALMATINSKA	1.505.266	1.549.257	1.731.039	111,73	115,00	8.028.642	8.345.964	9.246.960	110,80	115,17
ISTARSKA ŽUPANIJA	2.505.017	2.575.090	2.719.949	105,63	108,58	16.649.944	16.968.695	17.613.132	103,80	105,78
DUBROVAČKO-NERETVANSKA	909.374	928.604	978.402	105,36	107,59	4.478.495	4.385.321	4.414.009	100,65	98,56
MEĐIMURSKA ŽUPANIJA	14.230	21.960	28.909	131,64	203,16	30.577	50.177	66.249	132,03	216,66
GRAD ZAGREB	549.607	603.857	665.398	110,19	121,07	934.143	1.018.549	1.133.172	111,25	121,31
<b>UKUPNO ŽUPNIJE</b>	<b>9.995.070</b>	<b>10.384.921</b>	<b>11.162.406</b>	<b>107,49</b>	<b>111,68</b>	<b>51.420.948</b>	<b>53.006.946</b>	<b>56.005.492</b>	<b>105,66</b>	<b>108,92</b>

IZVOR: Državni zavod za statistiku

OBRADA: Ministarstvo turizma

Privedila: Biserka Avdić