

PRESS – INFORMACIJA

OSTVARENI TURISTIČKI PROMET NA PODRUČJU KVARNERA U MJESECU LISTOPADU 2014. GODINE I U RAZDOBLJU SIJEČANJ – LISTOPAD 2014. GODINE

Temeljem podataka prikupljenih od turističkih zajednica članica, turistička zajednica Kvarnera objavljuje sljedeće podatke o turističkom prometu:

DOLASCI I NOĆENJA

U mjesecu LISTOPADU 2014. godine ostvareno je

- **103.841 dolazaka**, 10% više u odnosu na isto razdoblje 2013. godine i
- **306.177 noćenja**, 1% manje u odnosu na isto razdoblje 2013. godine.

INOZEMNI gosti su ostvarili

- **85.701 dolazaka**, 13% više u odnosu na listopad 2013. godine te
- **262.509 noćenja**, što je 1% više u odnosu na prošlogodišnji rezultat.

DOMAĆI gosti su ostvarili

- **18.140 dolazaka**, 1% više u odnosu na listopad 2013. godine, te
- **43.668 noćenja**, što je 10% manje u odnosu na listopad 2013. godine.

	LISTOPAD 2014			INDEKS 2014/2013	
	dolasci	noćenja	udjel noćenja	dolasci	noćenja
inozemni	85.701	262.509	85,74%	112,69	100,76
domaći	18.140	43.668	14,26%	100,90	90,33
UKUPNO	103.841	306.177	100,00%	110,44	99,13

U razdoblju SIJEČANJ – LISTOPAD 2014. godine ostvareno je

- **2.199.784 dolazaka**, 1% manje nego u istom razdoblju 2013. godine,
- **12.075.293 noćenja**, 3% manje nego u istom razdoblju 2013. godine.

INOZEMNI gosti su ostvarili

- **1.970.414 dolazaka**, 0,5% manje u odnosu na isto razdoblje 2013. godine,
- **11.072.221 noćenja**, 2,5% manje u odnosu na isto razdoblje 2013. godine.

DOMAĆI gosti su ostvarili

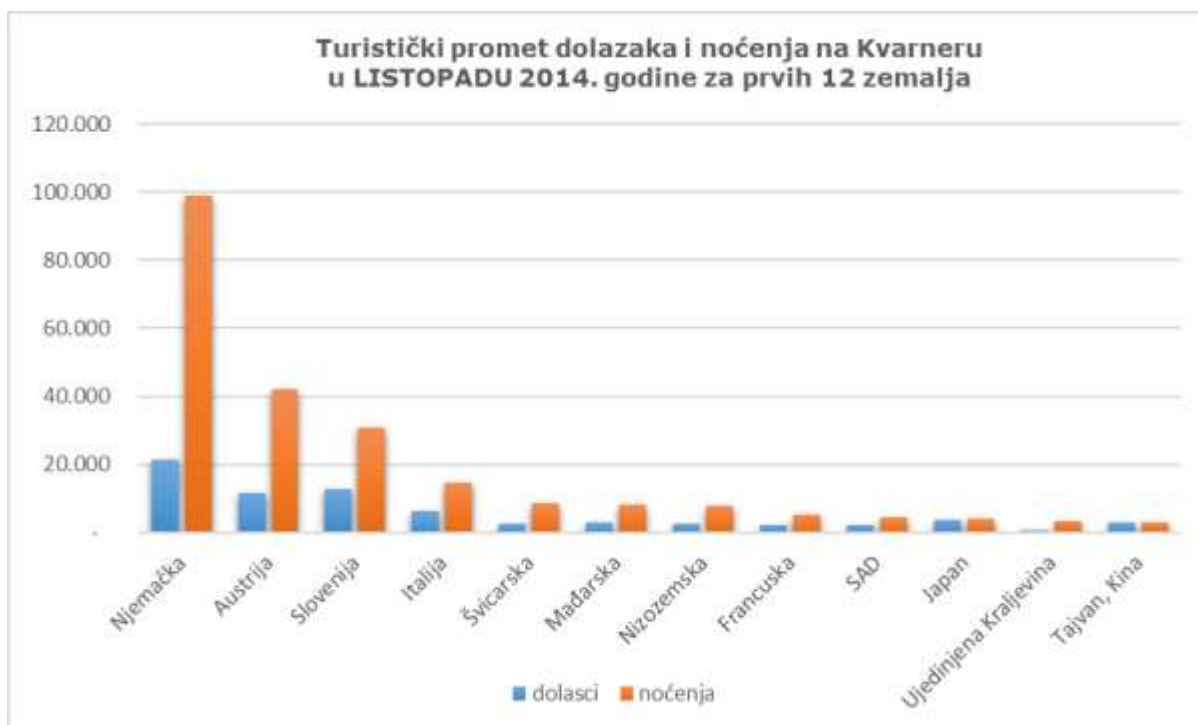
- **229.370 dolazaka**, 5% manje u odnosu na isto razdoblje 2013. godine te
- **1.003.072 noćenja**, 6% manje u odnosu na isto razdoblje 2013. godine.

	SIJEČANJ - LISTOPAD 2014			INDEKS 2014/2013	
	dolasci	noćenja	udjel noćenja	dolasci	noćenja
inozemni	1.970.414	11.072.221	91,69%	99,50	97,47
domaći	229.370	1.003.072	8,31%	95,01	93,88
UKUPNO	2.199.784	12.075.293	100,00%	99,01	97,16

TRŽIŠTA

U mjesecu **LISTOPADU 2014. godine** poredak po broju realiziranih **inozemnih noćenja** na Kvarneru je sljedeći:

Σ = 87,87% ino noćenja	LISTOPAD 2014.			INDEKS 2014/2013	
	dolasci	noćenja	UDJEL noćenja(%)	dolasci	noćenja
Njemačka	21.328	99.111	37,76	92	84
Austrija	11.721	42.205	16,08	91	97
Slovenija	12.867	30.639	11,67	167	157
Italija	6.467	14.487	5,52	115	115
Švicarska	2.601	8.515	3,24	102	107
Mađarska	2.806	8.088	3,08	139	139
Nizozemska	2.372	7.800	2,97	149	119
Francuska	2.029	5.220	1,99	128	104
SAD	1.976	4.464	1,70	107	99
Japan	3.659	4.186	1,59	112	114
Ujedinjena Kraljevina	788	3.153	1,20	107	98
Tajvan, Kina	2.769	2.794	1,06	158	159



U razdoblju **od SIJEČNJA do LISTOPADA 2014. godine** poredak tržišta po broju realiziranih **inozemnih noćenja** na Kvarneru je sljedeći:

Σ = 91,33% ino noćenja	SIJEČANJ - LISTOPAD 2014.			INDEKS 2014/2013	
	dolasci	noćenja	UDJEL noćenja(%)	dolasci	noćenja
Njemačka	461.671	3.389.741	30,61	98	97
Slovenija	301.990	1.721.154	15,54	103	97
Austrija	246.092	1.319.323	11,92	98	99
Italija	226.122	1.107.703	10,00	98	95
Češka	92.292	613.494	5,54	93	93
Mađarska	105.506	524.592	4,74	107	107
Poljska	69.654	420.431	3,80	93	93
Slovačka	61.626	384.816	3,48	95	97
Nizozemska	46.252	262.028	2,37	101	99
Švicarska	37.057	150.698	1,36	100	99
Francuska	38.256	117.963	1,07	93	95
Rusija	13.909	100.731	0,91	100	103

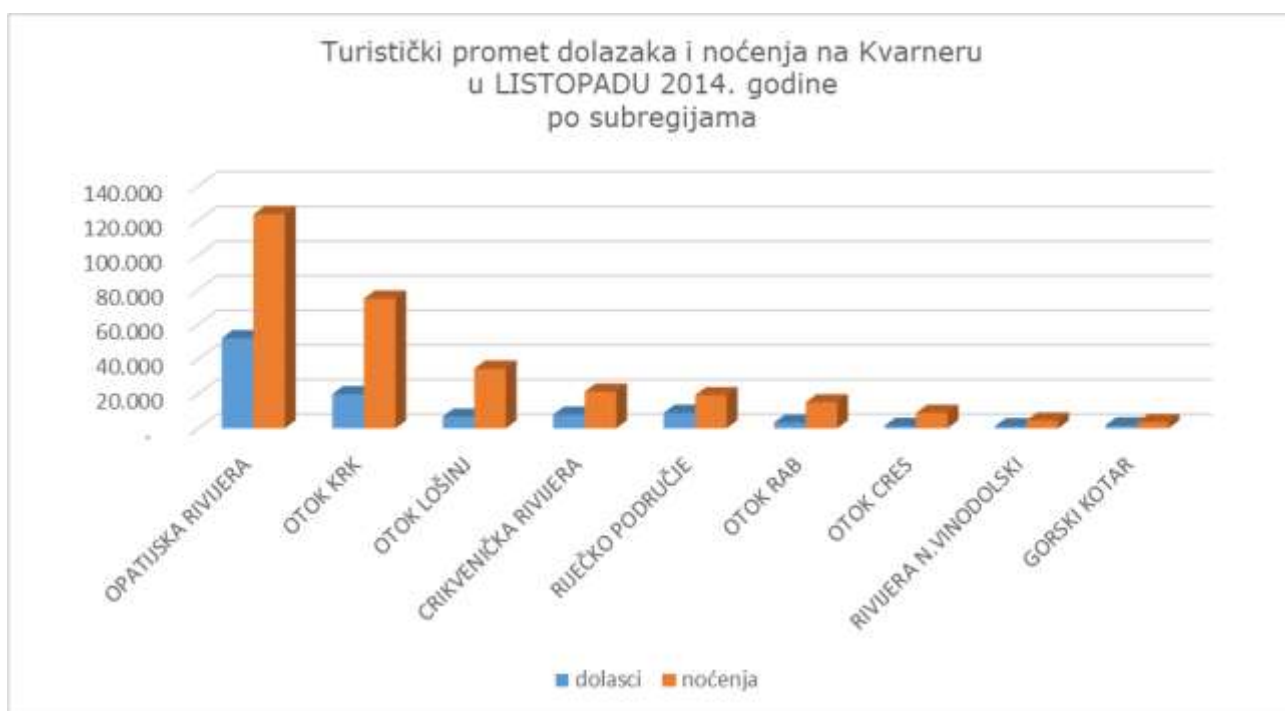


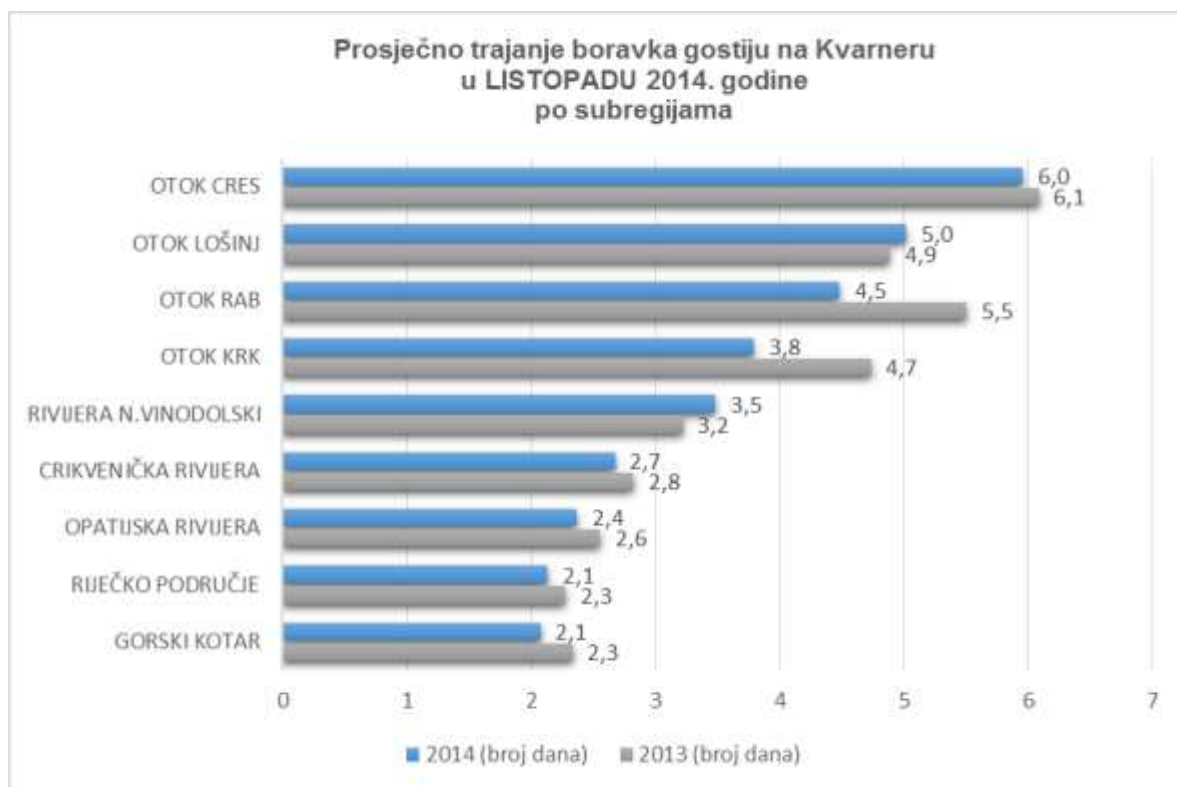
SUBREGIJE

U **LISTOPADU 2014. godine** najveći broj noćenja ostvarila je

- Opatijska rivijera, 123.748, što iznosi 40,42% ukupnog prometa noćenja na Kvarneru, zatim
- otok Krk (24,49%),
- otok Lošinj (11,29%),
- Crikvenička rivijera (6,94%),
- Riječko područje (6,29%),
- otok Rab (4,92%),
- otok Cres (2,96%),
- rivijera Novi Vinodolski (1,51%)
- te Gorski kotar s 1,18% udjela u županijskim noćenjima.

LISTOPAD 2014. godine						
SUBREGIJA	DOLASCI			NOĆENJA		
	dolasci	UDJEL (%)	INDEKS (Ix 14/13)	noćenja	UDJEL (%)	INDEKS (Ix 14/13)
OPATIJSKA RIVIJERA	52.224	50,29	114	123.748	40,42	106
RIJEČKO PODRUČJE	9.036	8,70	127	19.259	6,29	119
CRIKVENIČKA RIVIJERA	7.952	7,66	94	21.251	6,94	89
RIVIJERA N.VINODOLSKI	1.325	1,28	56	4.613	1,51	60
OTOK KRK	19.793	19,06	112	74.994	24,49	89
OTOK CRES	1.520	1,46	123	9.055	2,96	121
OTOK LOŠINJ	6.886	6,63	102	34.570	11,29	105
OTOK RAB	3.365	3,24	116	15.076	4,92	94
GORSKI KOTAR	1.740	1,68	110	3.611	1,18	98
PGŽ	103.841	100,00	110	306.177	100,00	99



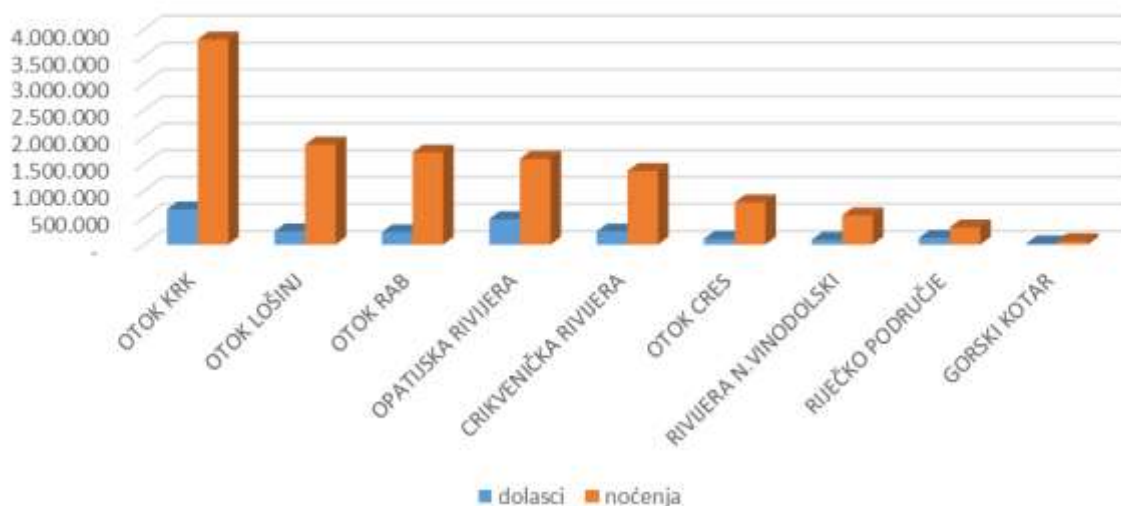


U razdoblju **od SIJEČNJA do LISTOPADA 2014. godine** najveći broj noćenja ostvario je

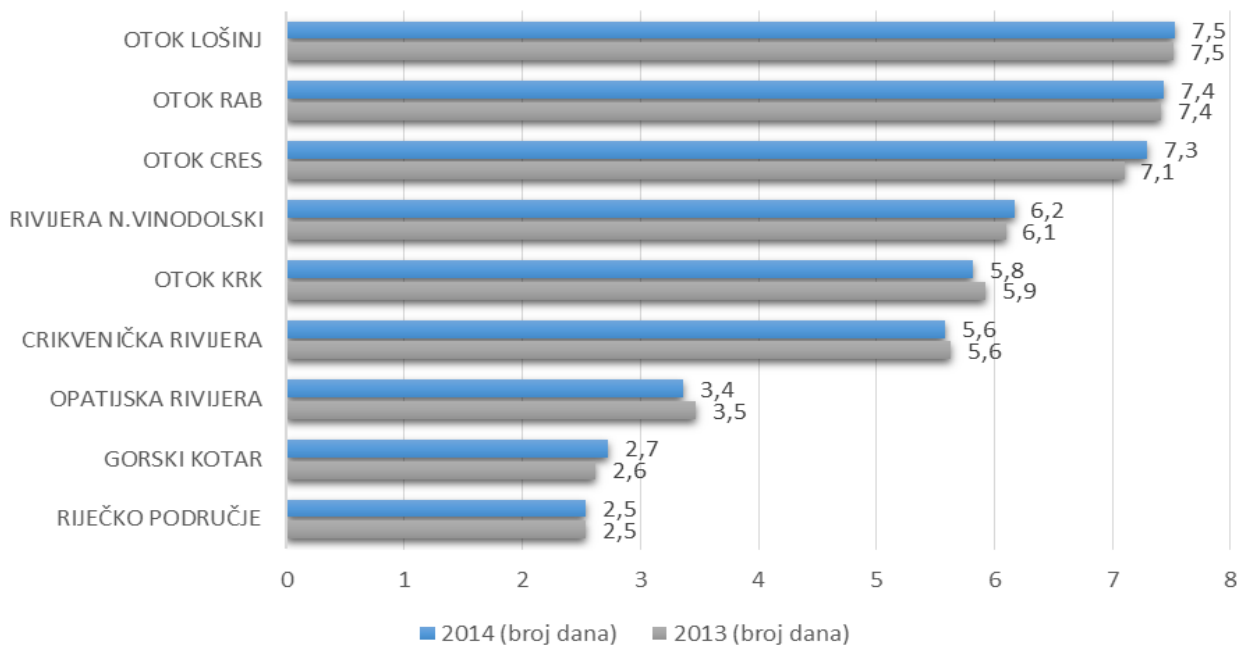
- otok Krk (31,62%), tj. 3.817.667 noćenja na Kvarneru, potom
- otok Lošinj (15,43%),
- otok Rab (14,19%),
- Opatijska rivijera (13,23%),
- Crikvenička rivijera (11,34%),
- otok Cres (6,51%),
- rivijera Novi Vinodolski (4,51%),
- Riječko područje (2,64%),
- te Gorski kotar (0,53%).

SIJEČANJ - LISTOPAD 2014. godine						
SUBREGIJA	DOLASCI			NOĆENJA		
	dolasci	UDJEL (%)	INDEKS (Ix 14/13)	noćenja	UDJEL (%)	INDEKS (Ix 14/13)
OPATIJSKA RIVIJERA	474.495	21,57	104	1.597.051	13,23	101
RIJEČKO PODRUČJE	125.731	5,72	111	319.235	2,64	112
CRIKVENIČKA RIVIJERA	245.517	11,16	96	1.369.876	11,34	96
RIVIJERA N. VINODOLSKI	88.388	4,02	98	544.956	4,51	99
OTOK KRK	656.457	29,84	98	3.817.667	31,62	97
OTOK CRES	107.802	4,90	99	785.813	6,51	101
OTOK LOŠINJ	247.348	11,24	93	1.862.819	15,43	94
OTOK RAB	230.421	10,47	95	1.713.549	14,19	95
GORSKI KOTAR	23.625	1,07	95	64.327	0,53	99
PGŽ	2.199.784	100,00	99	12.075.293	100,00	97

Turistički promet dolazaka i noćenja na Kvarneru u razdoblju od SIJEČNJA do LISTOPADA 2014. godine po subregijama



Prosječno trajanje boravka gostiju na Kvarneru u razdoblju od SIJEČNJA do LISTOPADA 2014. godine po subregijama

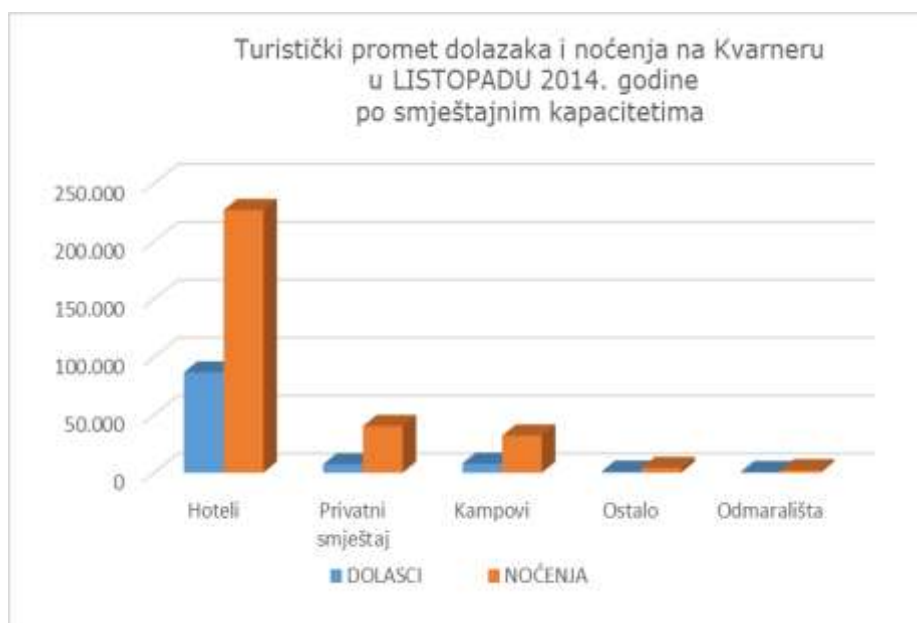


SMJEŠTAJNI KAPACITETI

Tijekom **LISTOPADA 2014. godine** po smještajnim kapacitetima ostvarena su noćenja kako slijedi:

- hotelski smještaj: 74,17%
- privatni smještaj: 13,21%
- kampovi: 10,48%
- ostali smještaj: 1,37%
- odmarališta: 0,78%

LISTOPAD 2014. godine						
VRSTA SMJEŠTAJA	DOLASCI	UDJEL dolazaka	INDEKS dolazaka (Ix 14/13)	NOĆENJA	UDJEL noćenja	INDEKS noćenja (Ix 14/13)
Hoteli	86.748	83,54	107	227.085	74,17	93
Privatni smještaj	7.327	7,06	119	40.437	13,21	114
Kampovi	7.947	7,65	165	32.089	10,48	148
Ostalo	1.100	1,06	124	4.188	1,37	117
Odmarališta	719	0,69	89	2.378	0,78	64
UKUPNO	103.841	100,00	110	306.177	100,00	99



U razdoblju **SIJEČANJ - LISTOPAD 2014. godine** po smještajnim kapacitetima ostvarena su noćenja kako slijedi:

- privatni smještaj: 42,30%
- hotelski smještaj: 28,27%
- kampovi: 26,68%
- odmarališta: 1,51%
- ostali smještaj: 1,23%

SIJEČANJ - LISTOPAD 2014. godine						
VRSTA SMJEŠTAJA	DOLASCI	UDJEL dolazaka	INDEKS dolazaka (Ix 14/13)	NOĆENJA	UDJEL noćenja	INDEKS noćenja (Ix 14/13)
Privatni smještaj	719.450	32,71	99	5.108.105	42,30	99
Hoteli	906.173	41,19	100	3.414.169	28,27	96
Kampovi	520.411	23,66	98	3.221.839	26,68	97
Odmarališta	24.781	1,13	66	182.817	1,51	74
Ostalo	28.969	1,32	136	148.363	1,23	125
UKUPNO	2.199.784	100,00	99	12.075.293	100,00	97

