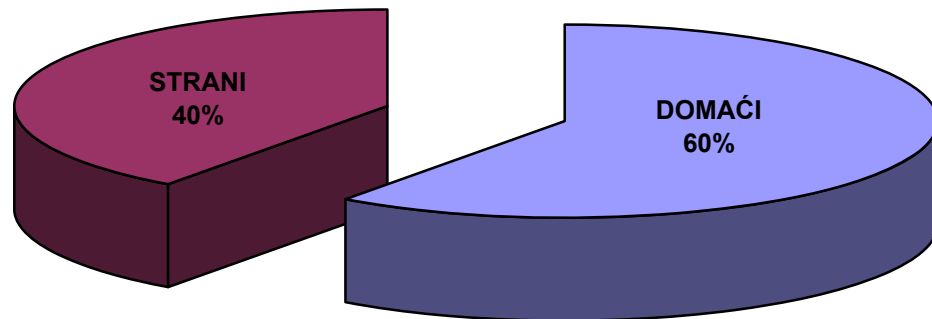


TURISTI I NOĆENJA U REPUBLICI HRVATSKOJ U SIJEČNJU 2008. GODINE

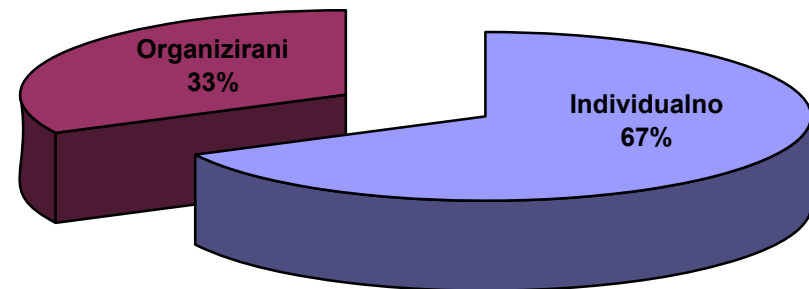
	TURISTI			INDEX			NOĆENJA			INDEX		
	2006.	2007.	2008.	08./07.	08./06.		2006.	2007.	2008.	08./07.	08./06.	
UKUPNO HRVATSKA	111.133	121.584	134.061	110,26	120,63		293.360	313.481	347.460	110,84	118,44	
DOMAĆI	70.458	75.224	79.702	105,95	113,12		187.939	192.391	208.632	108,44	111,01	
STRANI	40.675	46.360	54.359	117,25	133,64		105.421	121.090	138.828	114,65	131,69	
				INDEX	UDJEL U RH U %					INDEX	UDJEL U RH U %	
		2007.	2008.	08./07.	2007.	2008.		2007.	2008.	08./07.	2007.	2008.
INDIVIDUALNI DOLASCI		93.987	99.480	105,84	77,30	74,21		218.609	234.203	107,13	69,74	67,40
DOMAĆI		59.179	59.239	100,10	48,67	44,19		140.137	142.164	101,45	44,70	40,92
STRANI		34.808	40.241	115,61	28,63	30,02		78.472	92.039	117,29	25,03	26,49
ORGANIZIRANI DOLASCI		27.597	34.581	125,31	22,70	25,79		94.872	113.257	119,38	30,26	32,60
DOMAĆI		16.045	20.463	127,54	13,20	15,26		52.254	66.468	127,20	16,67	19,13
STRANI		11.552	14.118	122,21	9,50	10,53		42.618	46.789	109,79	13,60	13,47
UKUPNO HRVATSKA		121.584	134.061	110,26	100,00	100,00		313.481	347.460	110,84	100,00	100,00

IZVOR: Državni zavod za statistiku

STRUKTURA NOĆENJA TURISTA U SIJEČNJU 2007.



STRUKTURA NOĆENJA TURISTA PO NAČINU DOLASKA U SIJEČNJU 2008.

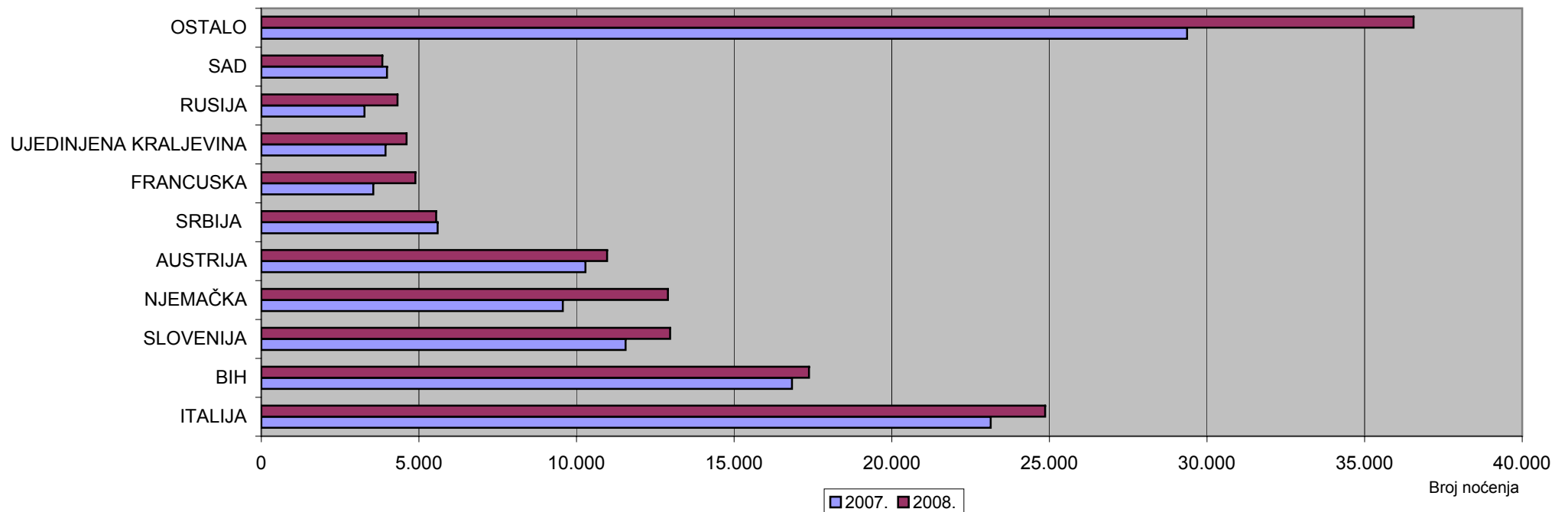


TURISTIČKI PROMET STRANIH TURISTA U SIJEČNJU 2008. GODINE

ZEMLJE	TURISTI			INDEX		UDJEL U % 2008.	NOĆENJA			INDEX		UDJEL U % 2008.
	2006.	2007.	2008.	08./07.	08./06.		2006.	2007.	2008.	08./07.	08./06.	
ITALIJA	7.765	8.797	10.416	118,40	134,14	19,2	21.675	23.137	24.864	107,46	114,71	17,9
BIH	3.784	5.078	5.189	102,19	137,13	9,5	12.289	16.836	17.374	103,20	141,38	12,5
SLOVENIJA	3.112	4.335	5.607	129,34	180,17	10,3	8.023	11.555	12.967	112,22	161,62	9,3
NJEMAČKA	3.920	3.625	4.269	117,77	108,90	7,9	10.757	9.563	12.897	134,86	119,89	9,3
AUSTRIJA	3.349	3.980	4.538	114,02	135,50	8,3	8.595	10.283	10.971	106,69	127,64	7,9
SRBIJA	2.057	2.498	2.530	101,28	122,99	4,7	4.822	5.593	5.548	99,20	115,06	4,0
FRANCUSKA	1.146	1.580	1.846	116,84	161,08	3,4	2.937	3.553	4.888	137,57	166,43	3,5
UJEDINJENA KRALJEVINA	1.487	1.513	1.821	120,36	122,46	3,3	3.804	3.940	4.606	116,90	121,08	3,3
RUSIJA	537	812	1.075	132,39	200,19	2,0	1.940	3.272	4.320	132,03	222,68	3,1
SAD	1.586	1.440	1.495	103,82	94,26	2,8	3.428	3.988	3.840	96,29	112,02	2,8
OSTALO	11.932	12.702	15.573	122,60	130,51	28,6	27.151	29.370	36.553	124,46	134,63	26,3
UKUPNO STRANI	40.675	46.360	54.359	117,25	133,64	100,0	105.421	121.090	138.828	114,65	131,69	100,0

IZVOR: Državni zavod za statistiku

NOĆENJA STRANIH TURISTA PO ZEMLJAMA PRIPADNOSTI U SIJEČNJU 2008. (TOP 10 prema broju noćenja)

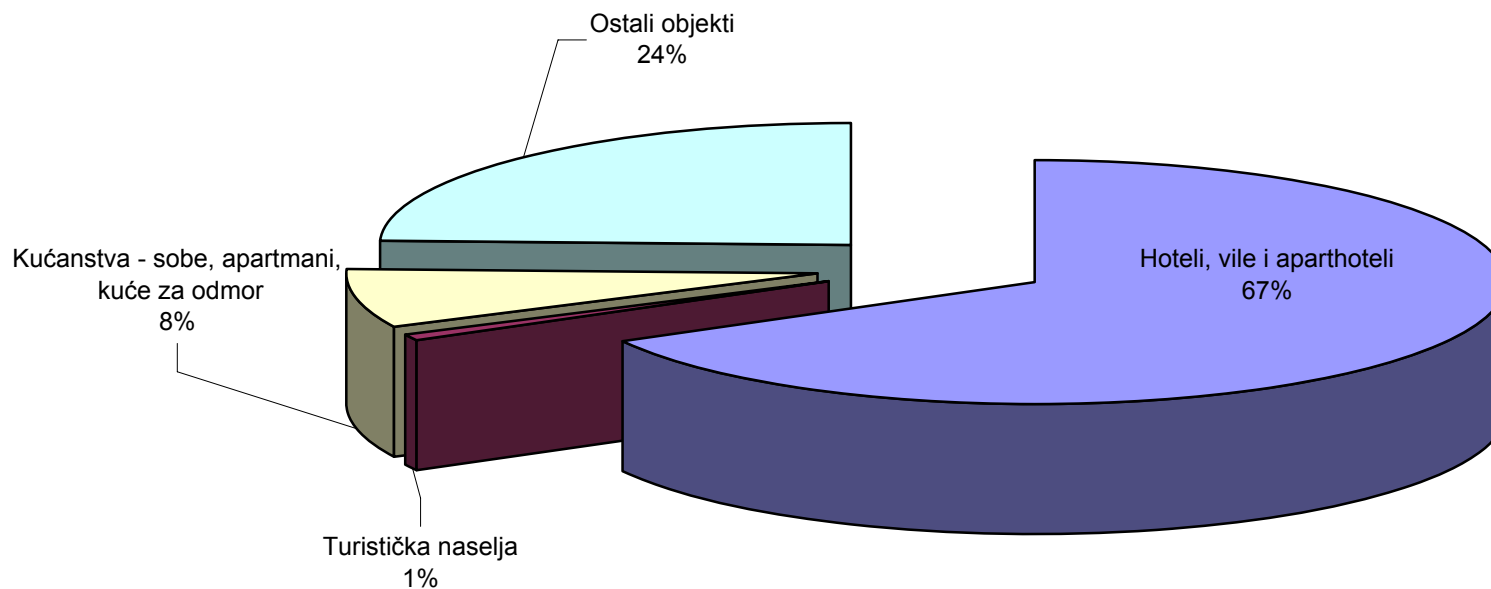


TURISTI I NOĆENJA PO VRSTAMA OBJEKATA ZA SMJEŠTAJ U SIJEČNJU 2008. GODINE

	TURISTI			INDEX 08./07.	INDEX 08./06.	UDJEL TURISTA U UKUPNOM U % 2008.	NOĆENJA			INDEX 08./07.	INDEX 08./06.	UDJEL TURISTA U UKUPNOM U % 2008.
	2006.	2007.	2008.				2006.	2007.	2008.			
Hoteli, vile i aparthoteli	80.470	87.689	97.175	110,82	120,76	72,49	205.597	215.227	232.737	108,14	113,20	66,98
Turistička naselja	3.471	1.251	920	73,54	26,51	0,69	13.850	5.627	3.109	55,25	22,45	0,89
Apartmani	274	269	996	370,26	363,50	0,74	951	643	4.652	723,48	489,17	1,34
Kampovi i kampirališta	34	107	42	39,25		0,03	98	423	163	38,53	166,33	0,05
Hosteli	1.901	2.030	3.024	148,97	159,07	2,26	5.124	4.431	8.846	199,64	172,64	2,55
Lječilišta	1.001	2.339	2.223	95,04	222,08	1,66	8.818	15.104	15.630	103,48	177,25	4,50
Kućanstva - sobe, apartmani, kuće za odmor	3.398	3.911	4.553	116,42	133,99	3,40	13.810	18.772	26.848	143,02	194,41	7,73
Luke nautičkog turizma	403	504	597	118,45	148,14	0,45	1.072	1.629	1.516	93,06	141,42	0,44
Nekategorizirani objekti	4.120	2.657	3.512	132,18	85,24	2,62	14.934	10.071	12.411	123,24	83,11	3,57
Ostali objekti	16.061	20.827	21.019	100,92	130,87	15,68	29.106	41.554	41.548	99,99	142,75	11,96
UKUPNO OBJEKTI	111.133	121.584	134.061	110,26	120,63	100,00	293.360	313.481	347.460	110,84	118,44	100,00

IZVOR: Državni zavod za statistiku

NOĆENJA TURISTA PO VRSTAMA OBJEKATA ZA SMJEŠTAJ U SIJEČNJU 2008. GODINE



TURISTIČKI PROMET PO ŽUPANIJAMA U SIJEČNJU 2008.

ŽUPANIJE	TURISTI			INDEX		NOĆENJA			INDEX	
	2006.	2007.	2008.	2008./07.	2008./06.	2006.	2007.	2008.	2008./07.	2008./06.
ZAGREBAČKA ŽUPANIJA	1.896	1.869	2.449	131,03	129,17	3.740	3.975	4.612	116,03	123,32
KRAPINSKO-ZAGORSKA	3.227	4.827	4.797	99,38	148,65	10.041	14.511	16.297	112,31	162,30
SISAČKO-MOSLAVAČKA	1.439	2.052	2.274	110,82	158,03	5.925	8.106	9.510	117,32	160,51
KARLOVAČKA ŽUPANIJA	3.501	2.388	2.748	115,08	78,49	9.301	7.171	8.126	113,32	87,37
VARAŽDINSKA ŽUPANIJA	3.009	2.864	3.052	106,56	101,43	11.679	10.243	12.052	117,66	103,19
KOPRIVNIČKO-KRIŽEVAČKA	748	1.063	1.237	116,37	165,37	2.129	2.285	2.289	100,18	107,52
BJELOVARSKO-BILOGORSKA	1.023	1.124	1.193	106,14	116,62	2.598	2.928	3.265	111,51	125,67
PRIMORSKO-GORANSKA	19.767	22.245	25.784	115,91	130,44	56.461	58.203	67.833	116,55	120,14
LIČKO-SENJSKA	2.708	1.821	2.375	130,42	87,70	6.049	4.461	4.135	92,69	68,36
VIROVITIČKO-PODRAVSKA	526	1.261	1.088	86,28	206,84	1.264	1.941	1.781	91,76	140,90
POŽEŠKO-SLAVONSKA	507	530	581	109,62	114,60	735	916	1.226	133,84	166,80
BRODSKO-POSAVSKA	1.305	1.260	1.437	114,05	110,11	2.694	2.428	2.570	105,85	95,40
ZADARSKA	4.151	4.890	5.260	107,57	126,72	10.362	14.166	15.317	108,13	147,82
OSJEČKO-BARANJSKA	4.496	5.942	4.818	81,08	107,16	9.476	14.270	10.319	72,31	108,90
ŠIBENSKO-KNINSKA	1.429	1.956	2.467	126,12	172,64	3.455	5.961	7.750	130,01	224,31
VUKOVARSKO-SRIJEMSKA	1.383	1.587	1.934	121,87	139,84	2.501	3.837	4.218	109,93	168,65
SPLITSKO-DALMATINSKA	8.133	9.286	10.929	117,69	134,38	21.001	20.316	28.766	141,59	136,97
ISTARSKA ŽUPANIJA	13.330	13.978	14.527	103,93	108,98	53.101	50.238	52.551	104,60	98,96
DUBROVAČKO-NERETVANSKA	7.036	7.229	7.146	98,85	101,56	24.354	24.493	21.067	86,01	86,50
MEĐIMURSKA ŽUPANIJA	1.513	1.988	2.375	119,47	156,97	3.517	5.595	6.494	116,07	184,65
GRAD ZAGREB	30.006	31.424	35.590	113,26	118,61	52.977	57.437	67.282	117,14	127,00
UKUPNO ŽUPNIJE	111.133	121.584	134.061	110,26	120,63	293.360	313.481	347.460	110,84	118,44

IZVOR: Državni zavod za statistiku

OBRADA: Ministarstvo turizma

Priredila: Biserka Avdić