



Vlada
Republike
Hrvatske

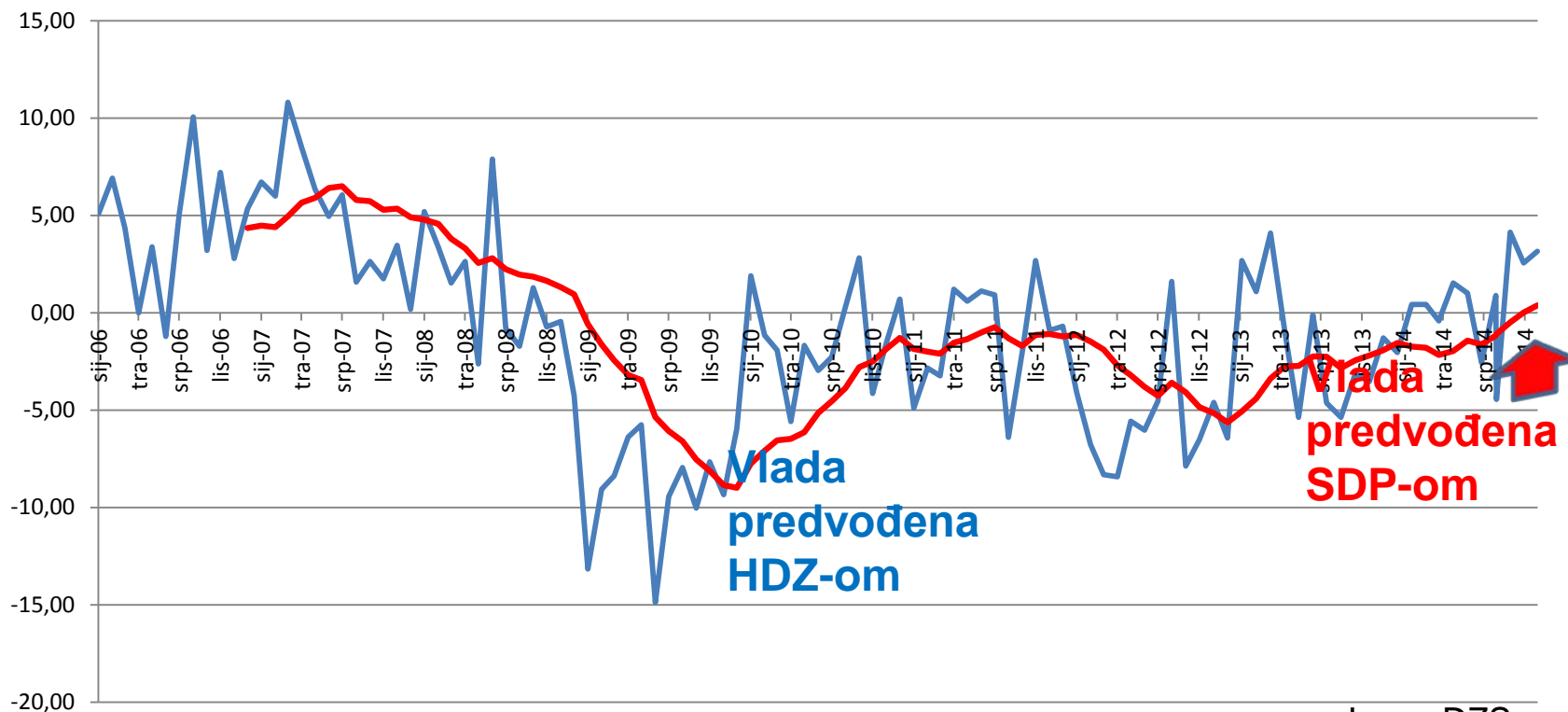
GOSPODARSKI TRENDОВI

s naglaskom na 2014. godinu

prof.dr.sc. Branko Grčić,
potpredsjednik Vlade Republike Hrvatske



INDUSTRIJSKA PROIZVODNJA



- **Kumulativno u 11 mjeseci 2014.** industrijska proizvodnja **veća je za 1% u odnosu na prethodnu godinu**, prvi put nakon 5 godina recesije i pada!!!
- **U studenom**, industrijska proizvodnja rasla je **po stopi od 2,8% na godišnjoj razini.**



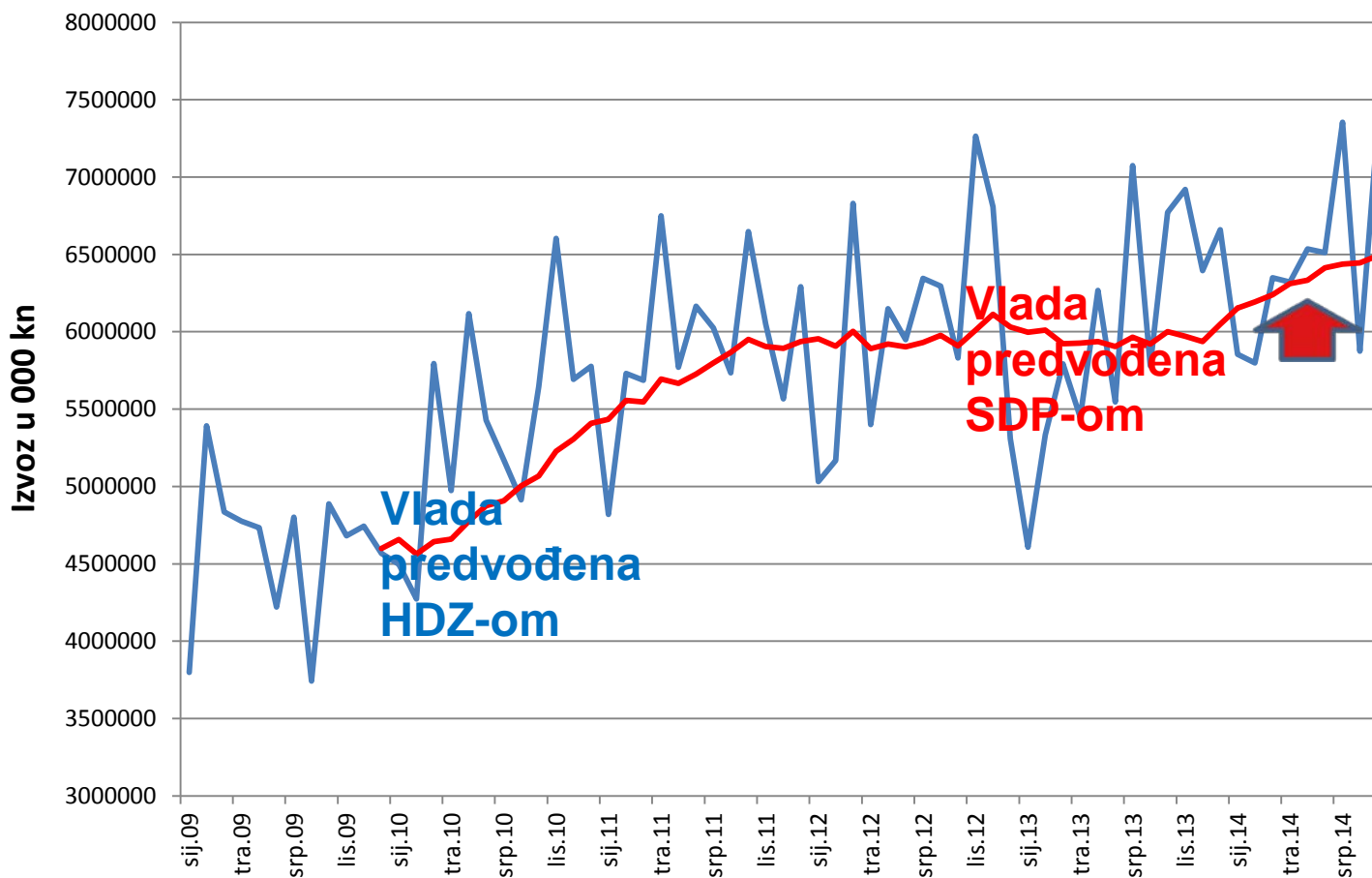
ROBNA RAZMJENA S INOZEMSTVOM

- **Ukupan izvoz** Republike Hrvatske u razdoblju od siječnja do listopada 2014., prema privremenim podacima, **porastao je za 8,5%** dok je uvoz porastao za 4,6% u odnosu na isti period u 2013. godini
- **Izvoz u zemlje EU u istom razdoblju porastao je 11,4%**, a uvoz iz tih zemalja 7,05%, što su prvi značajni učinci integracije u EU!
- **Pokrivenost uvoza izvozom porasla je s 55,2 (2013.) na 58,9% (listopad 2014.).**



IZVOZ

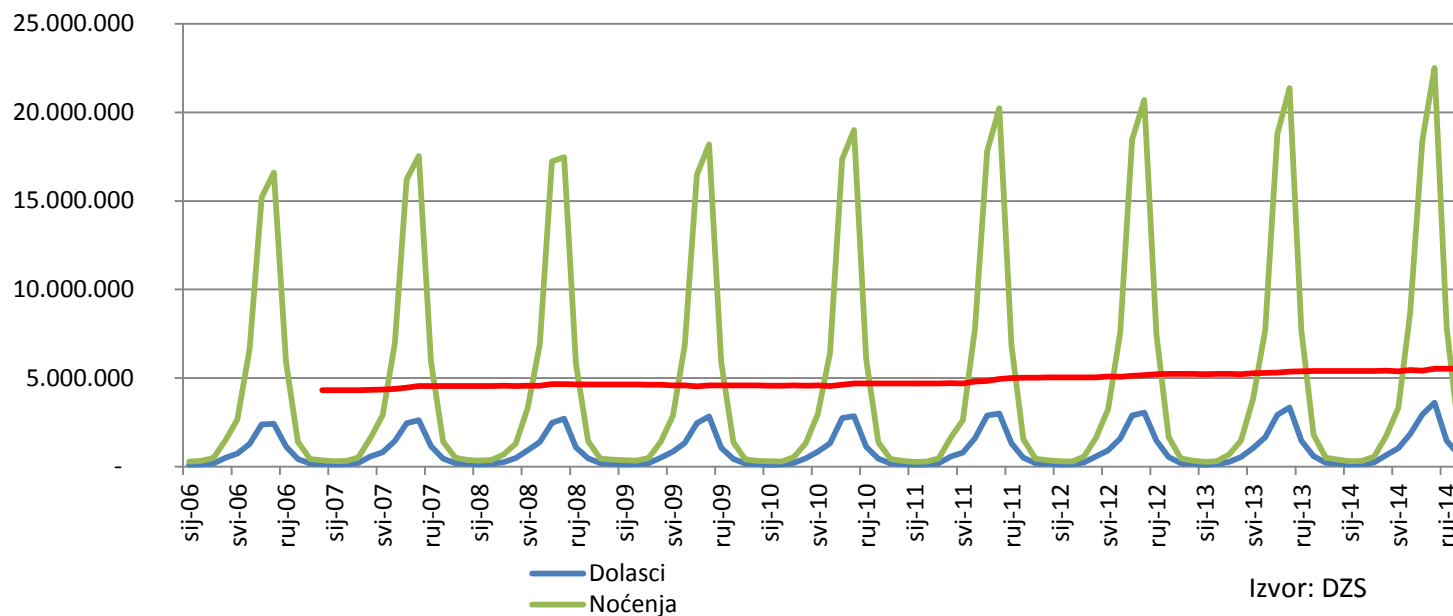
Izvoz (DZS, u 000 kn)





TURIZAM

Dolasci i noćenja turista

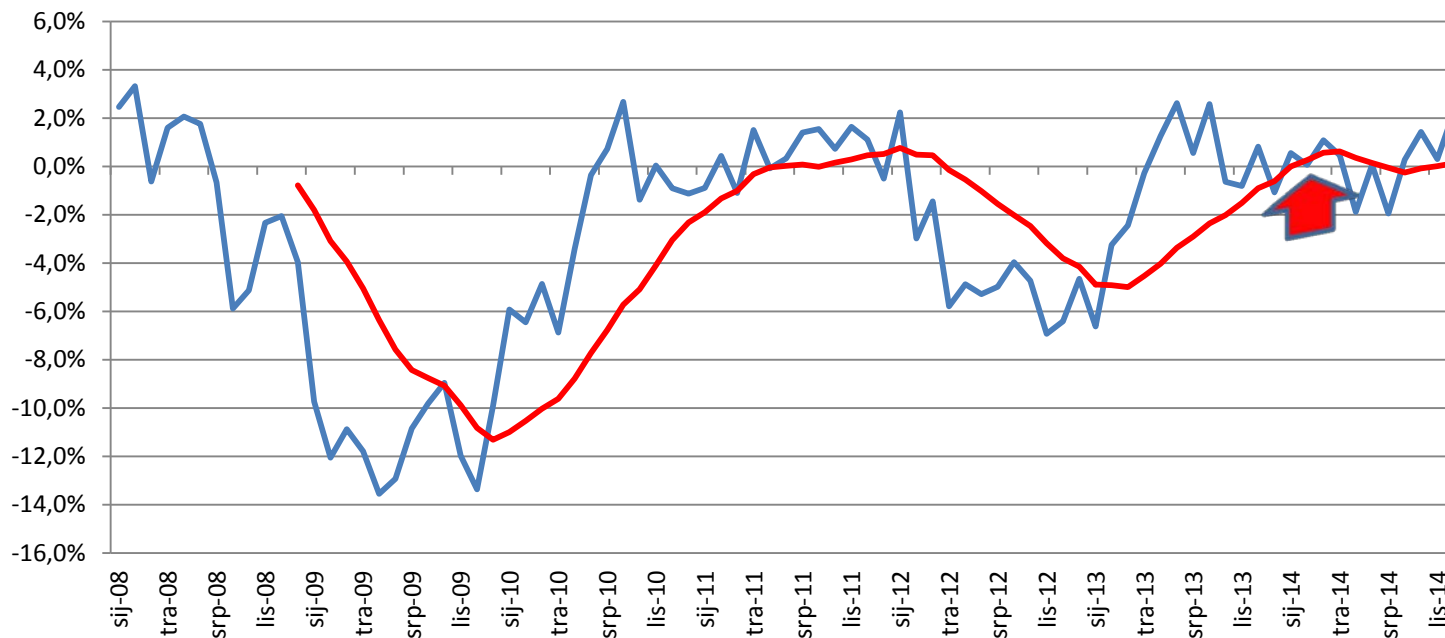


Turizam je najstabilniji sektor u hrvatskom gospodarstvu. Trend rasta nastavlja se i u 2014., u kojoj je broj dolazaka prema prvim pokazateljima premašen za 5%, a broj noćenja za 2% u odnosu na cijelu 2013. godinu!!!



TRGOVINA NA MALO

Realni promet od trgovine na malo
(g/g, kalendarski prilagođen)



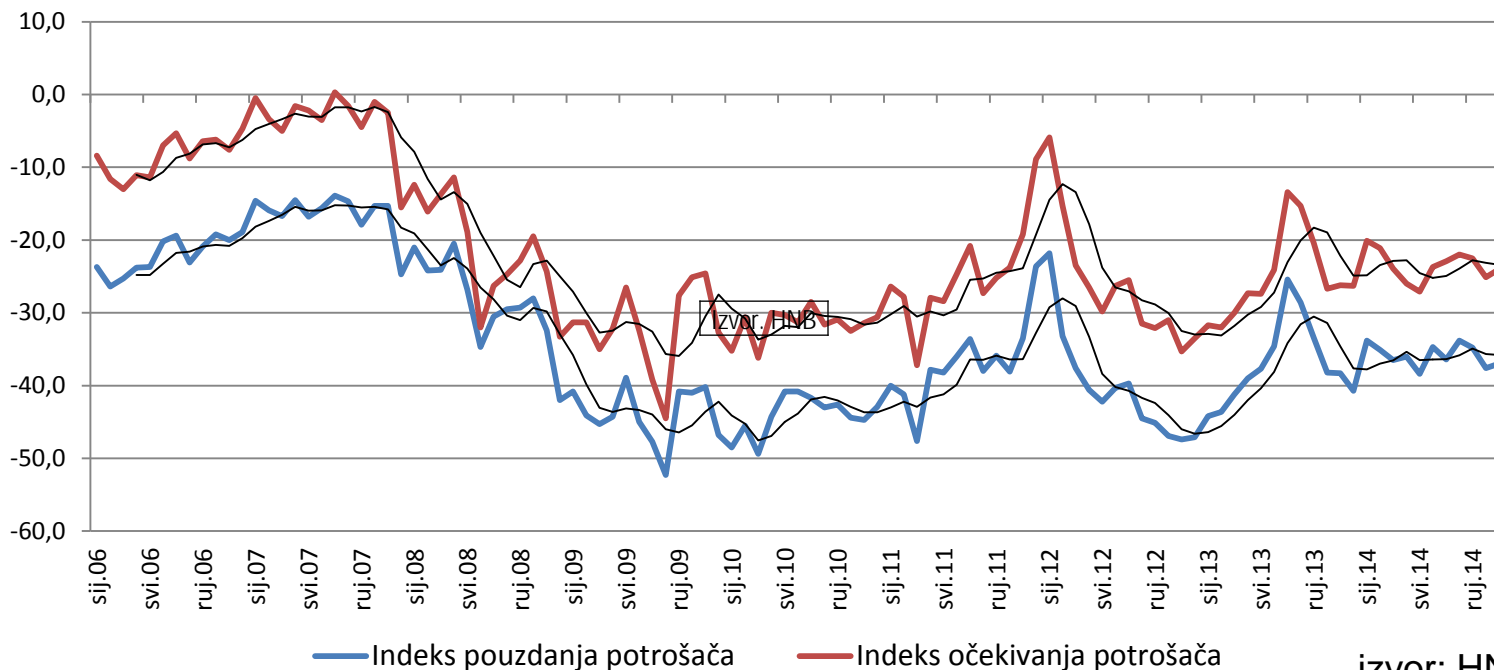
Izvor: DZS

Realni promet od trgovine na malo – jedan od ključnih pokazatelja trenda u OSOBNOJ POTROŠNJI **u 2014. bilježi blagi oporavak** – rast na godišnjoj razini u 9 od 11 mjeseci 2014. (prema DZS, kalendarski prilagođene stope)!



INDEKSI POUZDANJA I OČEKIVANJA POTROŠAČA

Indeks pouzdanja i očekivanja potrošača



izvor: HNB

Indeksi pouzdanja i očekivanja potrošača **u 2014. su najveći od izbijanja krize 2009. godine!!!**



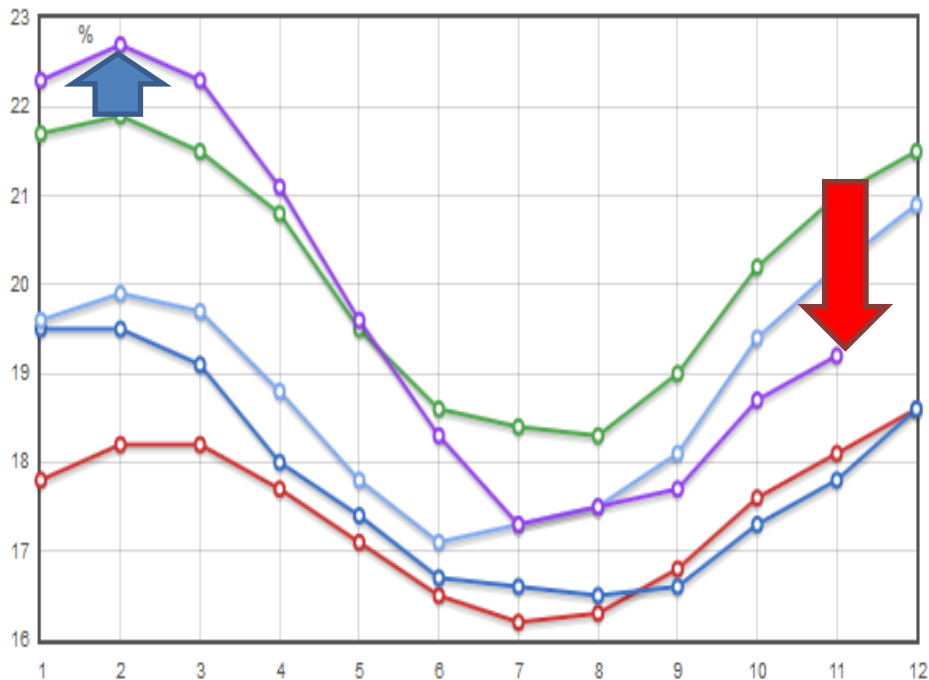
BROJ NEZAPOSLENIH OSOBA

- **Potkraj studenog 2014.** u Hrvatskome zavodu za zapošljavanje bilo je evidentirano **312.330 nezaposlenih osoba**, što je za **44.534 osobe** ili **12,5% manje** nego u studenom 2013.
- Ukupno je tijekom **studenog 2014. iz evidencije nezaposlenih izašla 26.201 osoba**, što je **17,2% više** nego u istome mjesecu prošle godine. Od toga je **zaposleno 14.938 osoba**, i to: **12.188 osoba na temelju radnoga odnosa (12,5% više** nego u studenom prošle godine) i 2.750 osoba na temelju drugih poslovnih aktivnosti.



Stopa registrirane nezaposlenosti

■ BDP (realne stope rasta) ■ Inflacija ■ Stopa nezaposlenosti ■ Noćenja turista



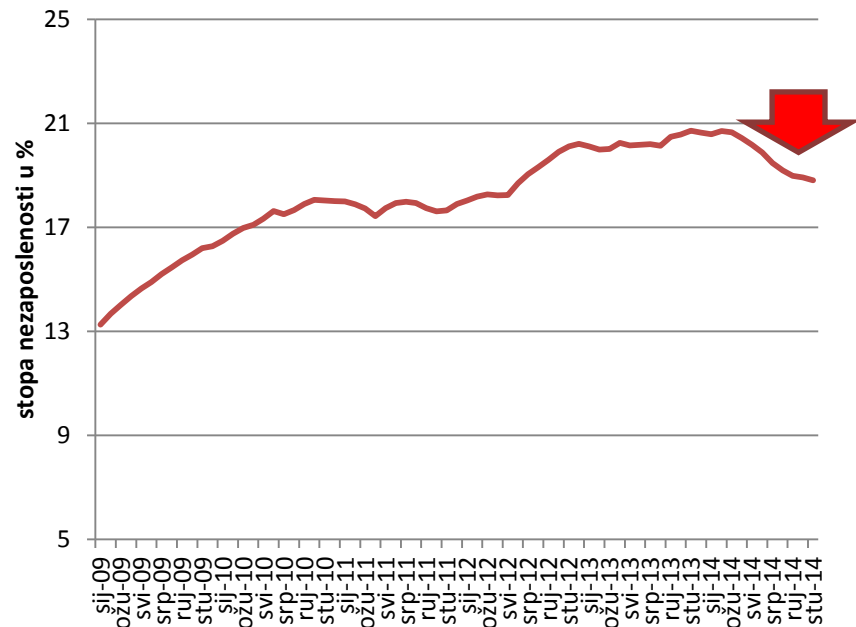
Stopa registrirane nezaposlenosti u RH¹⁾

■ 2010 ■ 2011 ■ 2012 ■ 2013 ■ 2014

1) Od veljače 2014. nadalje podaci su privremeni. Za ostale mjesec podatci su konačni.

Izvor: DZS

Stope nezaposlenosti (desezonirano ARIMA X12)



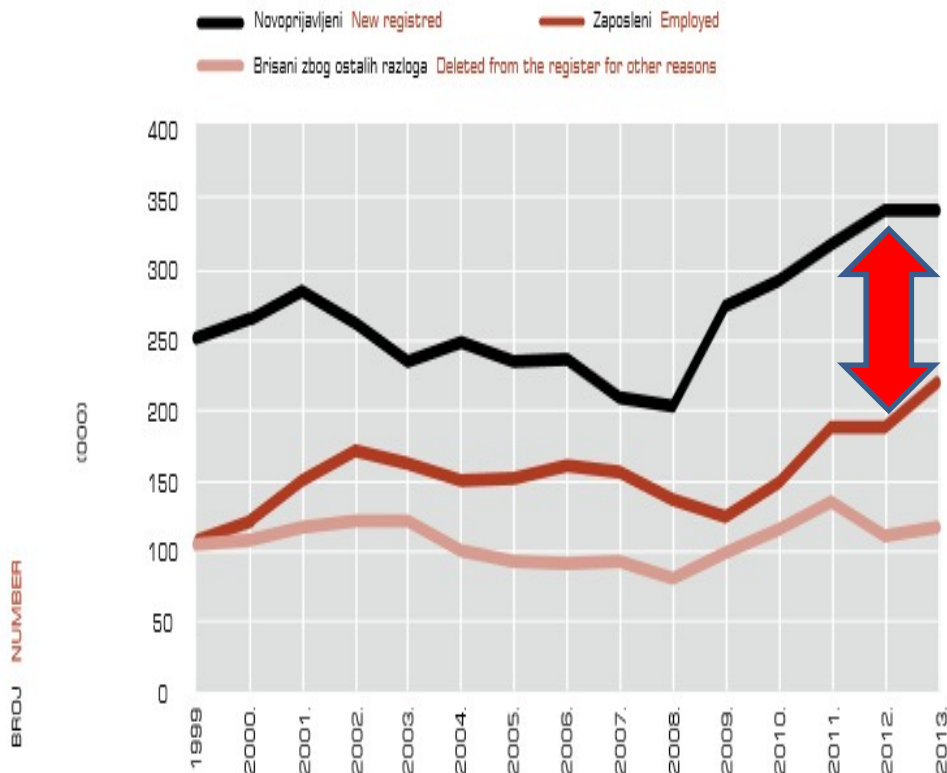
Izvor: HNB

Iako je na početku 2014. bila na najvišoj razini u promatranom razdoblju, **u drugom dijelu godine pala je za gotovo 2 postotna poena, ispod stope zabilježene u istom razdoblju 2012. i 2013. godine.**

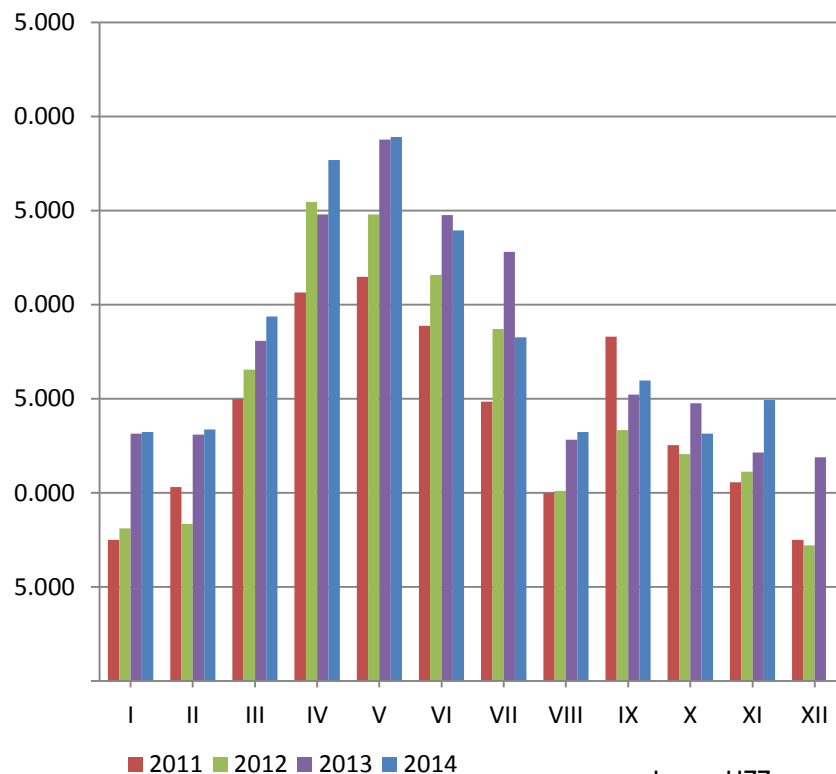


- U razdoblju 2012-2014. značajno je poraslo zapošljavanje iz evidencije HZZ-a, što uz podatke o rastu nezaposlenosti govori o značajnom **dinamiziranju tržišta rada** – paralelno teku procesi restrukturiranja i novog zapošljavanja!

NOVOPRIJAVLJENI, ZAPOSLENI I BRISANI ZBOG OSTALIH RAZLOGA OD 1999. DO 2013. GODINE
NEWLY REGISTERED, EMPLOYED AND DELETED FROM THE REGISTER FOR OTHER REASONS, 1999 - 2013



Zaposleni s evidencije



Izvor: HZZ

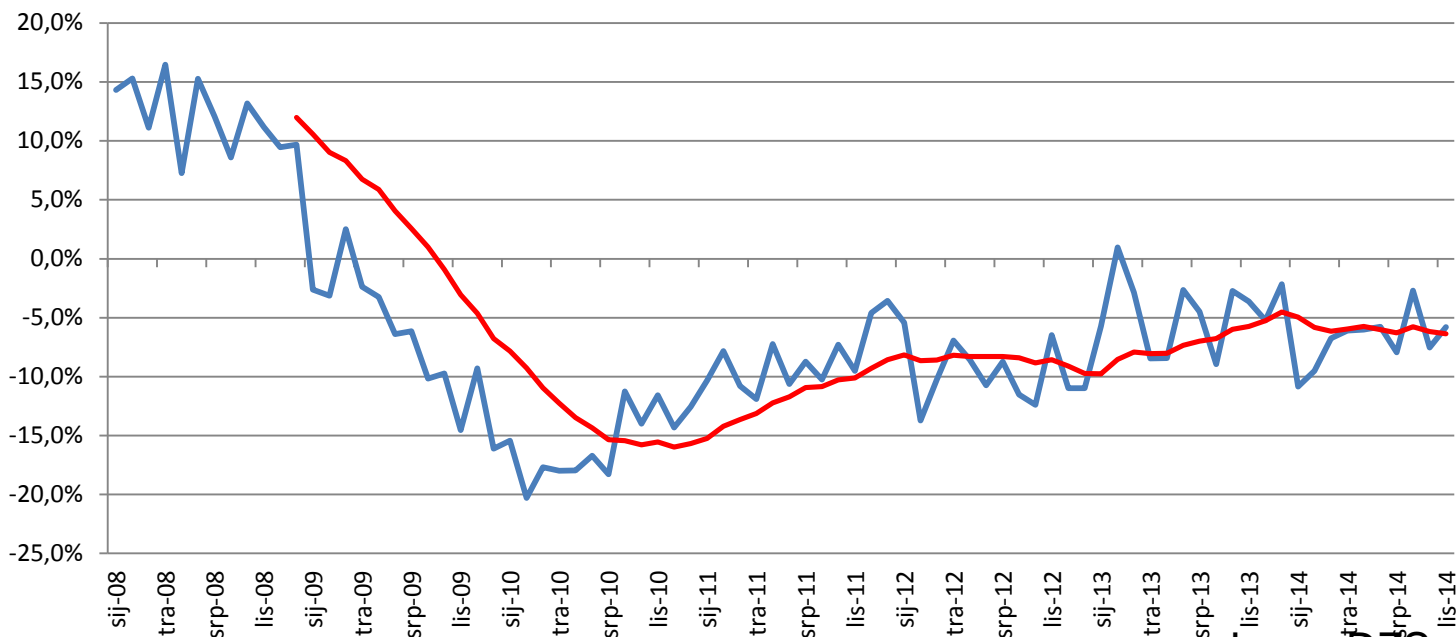


Stanje građevinskog sektora

još uvijek „pražnjenje građevinskog balona“

Stopa kretanja građevinskih radova

(g/g, kalendarski prilagođen)



Izvor: DZS

Iako smanjena, **stopa propadanja građevinskog sektora još uvijek prevelika (6-7% na kvartalnoj razini)** – trenutno najveći problem hrvatskog gospodarstva!

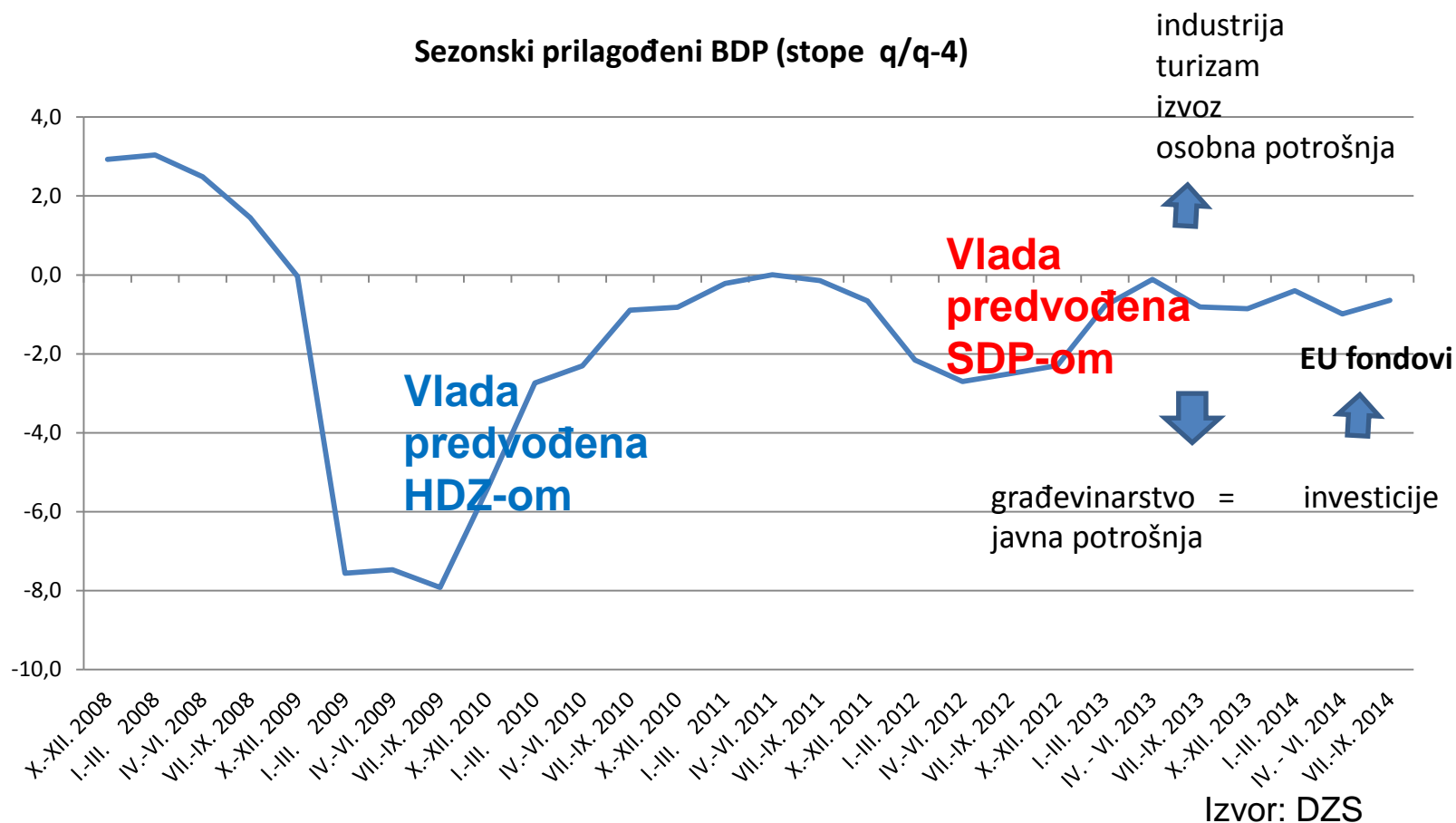


GRAĐEVINSKI SEKTOR– nekretnine!

- Na građevinski sektor otpada **30 % svih dugova** prema bankama, odnosno **69,1 mlrd. kn**
- Ukoliko se građevinskom sektoru doda i društva za poslovanje s nekretninama zaduženost se penje na visokih 87,5 mlrd. kn ili čak **39% cjelokupne zaduženost gospodarstva u 2013.**
- Zaduzenost u građevinarstvu je **premašila prihode** toga sektora tako da omjer iznosi visokih **167 %** (prihodi 41,4 mlrd. kn, zaduzenost 69,1 mlrd. kn). **Prije krize 2008. godine** zaduzenost tog sektora iznosila je **50% prihoda** (prihodi 72,5 mlrd. kn, zaduzenost 33 mlrd. kn).
- Za usporedbu **sva poduzeća iz trgovine i prerađivačke industrije zajedno imaju obveze prema bankama od 65 mlrd. kn u 2013.**



Bruto domaći proizvod (BDP)



Od početka krize, u razdoblju 2009-2011 BDP je **kumulativno pao 10-tak posto**, a u mandatu SDP-ove vlade (2012-2014.) **3,6%** od čega 2,2% u 2012.



INVESTICIJE I STRUKTURNI FONDOVI

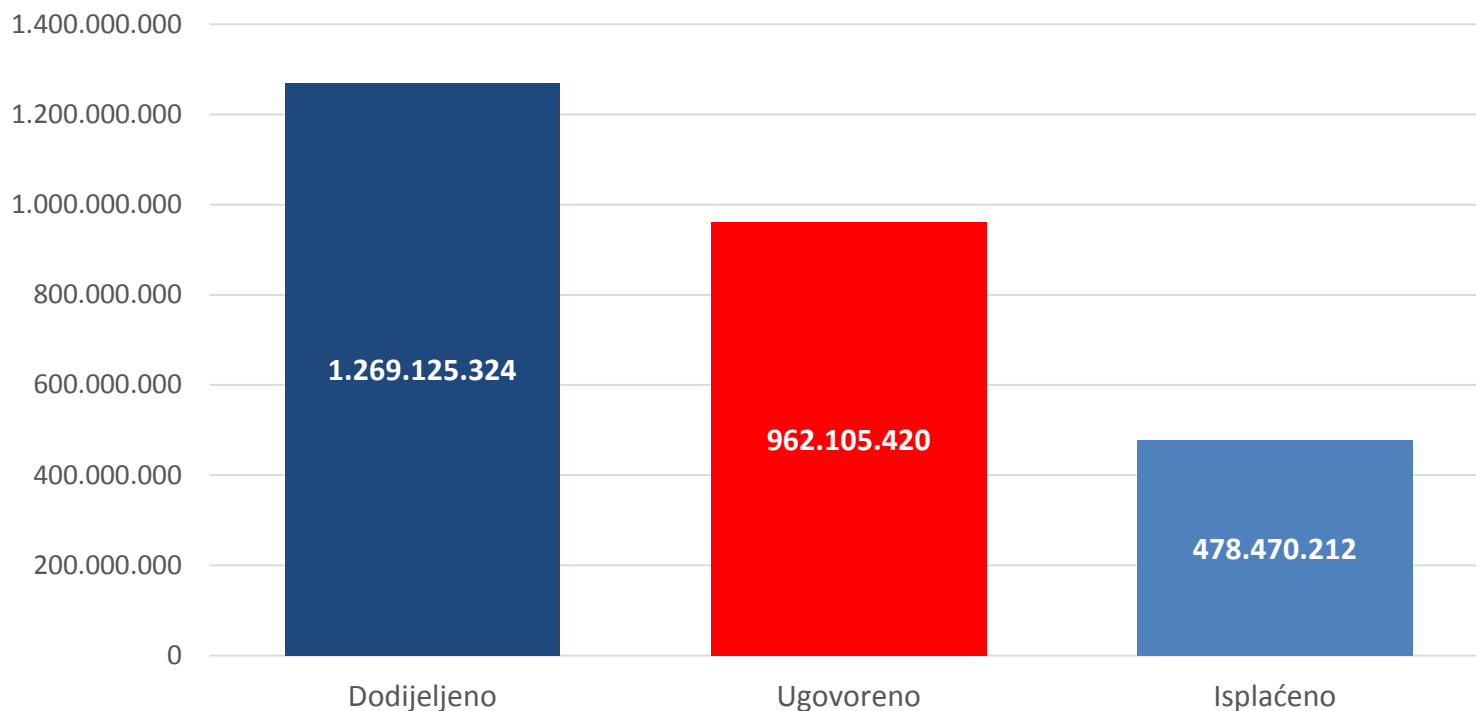
- Značajan dio **investicija javnog** (promet - željeznice, zračne luke, ceste...; **očuvanje okoliša** – vodoopskrba, odvodnja, zbrinjavanje otpada...; **poduzetnička infrastruktura** – inkubatori, centri izvrsnosti, zone...; socijalna infrastruktura – studentski domovi, bolnice, socijalna skrb...) , **ali i investicija privatnog sektora** (poduzetništvo, razvoj ljudskih potencijala, energetska učinkovitost...) u narednom razdoblju financirat će se iz EU fondova!
- Već u ovom trenutku **Vlada je napravila veliki iskorak u korištenju EU fondova**, osobito u odnosu na zatečeno stanje iz mandata ranije vlade!
- **Najvažniji pokazatelji su:** razina „ugovorenih” sredstava u odnosu na „dodijeljena”, te razina realiziranih, odnosno „isplaćenih” sredstava!
- Također, **važna je pripremljenost projekata** (projektni pipeline) za ugovaranje i realizaciju!
- Za Hrvatsku kao novu članicu EU važan je i **ukupan tijek novca (cash flow) u transakcijama sa EU proračunom!**



Financijski pregled IPA i strukturnih fondova - na dan 19.12.2014.

Dodijeljeno: 1.269.125.324 EUR; Ugovoreno: 962.105.420 EUR; Isplaćeno: 478.470.212 EUR

Postotak ugovaranja: 75,81 %



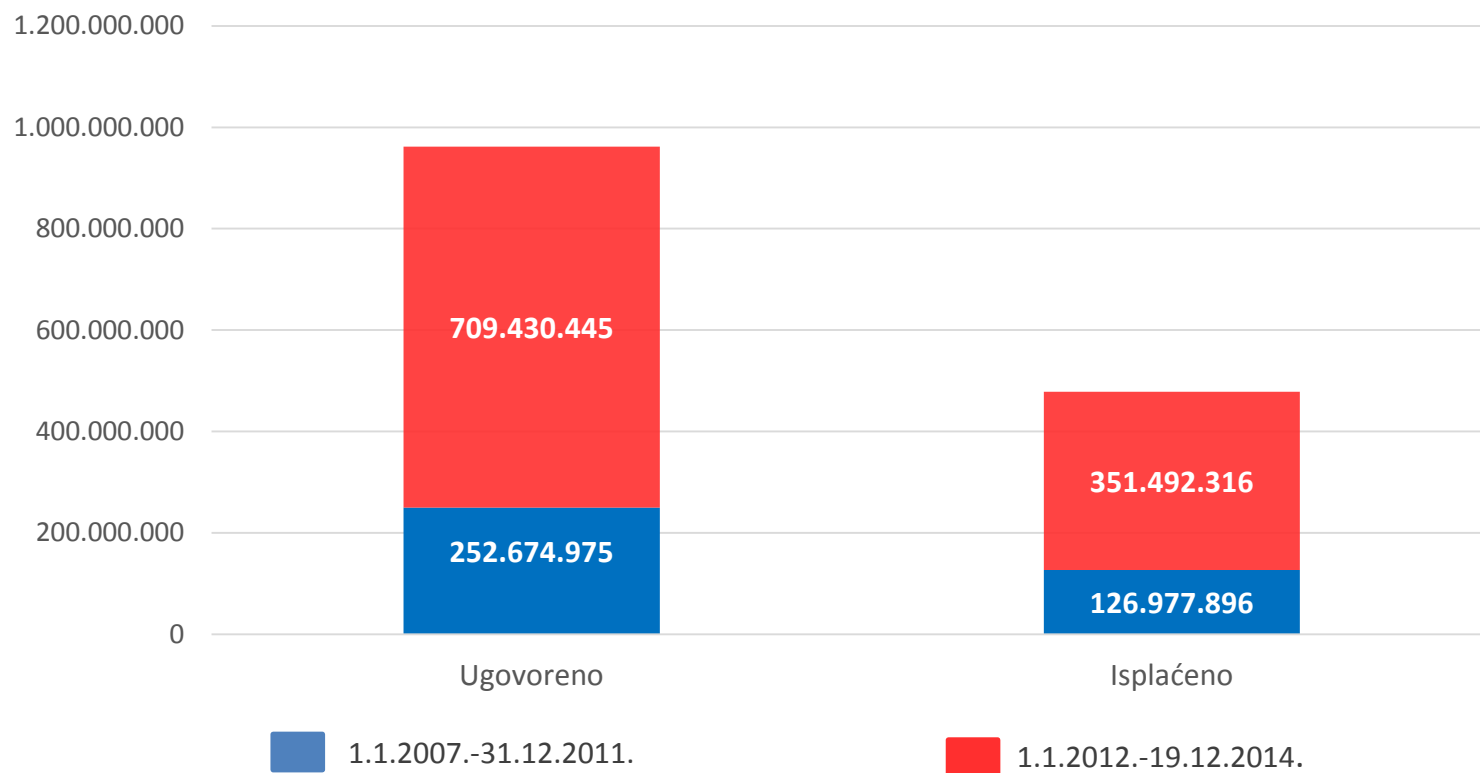
Napomena:

Prema pravilu N+3, konačni rok za korištenje sredstava strukturnih i kohezijskih fondova iz perspektive 2007.-2013. je prosinac 2016.g.



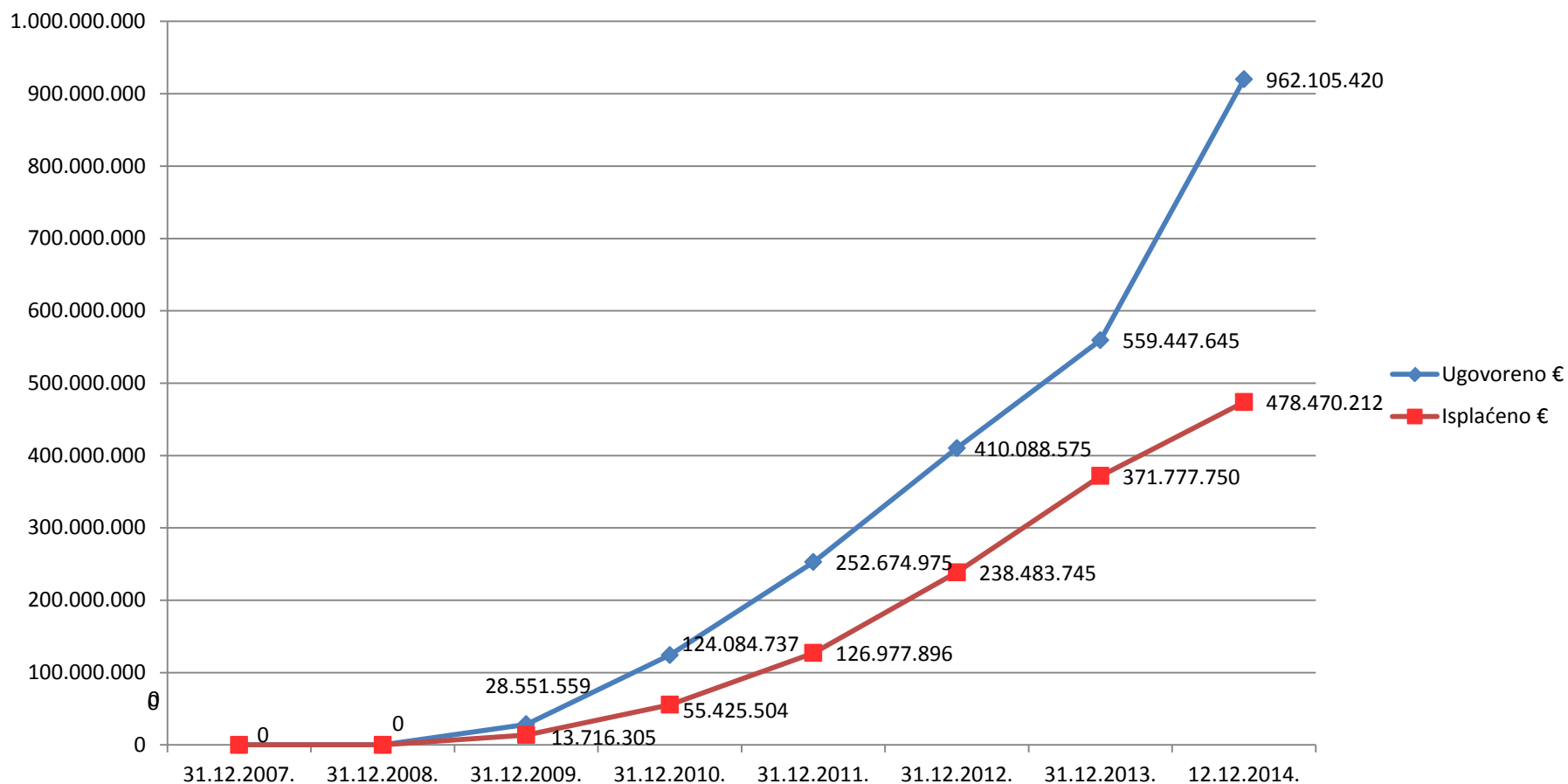
EU fondovi 2007.-2013. - na dan 19.12.2014.

Ukupno je ugovoreno 962,1 mil. EUR, a isplaćeno 478,5 mil. EUR





Trend u ugovaranju i plaćanju 2007.-2013. (pretpristupni programi i strukturni instrumenti)





12. prosinca 2014. Europska komisija **usvojila je** operativni program „**Konkurentnost i kohezija**“, čime je otvoren put za korištenje 6,881 milijardi eura EU sredstava za ulaganje u rast i razvoj za razdoblje 2014.-2020.

Prioritetna os	Financijska alokacija (EUR)
1. Jačanje gospodarstva primjenom istraživanja i inovacija	664.792.165
2. Korištenje informacijske i komunikacijske tehnologije	318.952.676
3. Poslovna konkurentnost	970.000.000
4. Promicanje energetske učinkovitosti i obnovljivih izvora energije	531.810.805
5. Klimatske promjene i upravljanje rizicima	245.396.147
6. Zaštita okoliša i održivost resursa	1.987.360.608
7. Povezanost i mobilnost	1.310.205.755
8. Socijalno uključivanje i zdravlje	376.500.000
9. Obrazovanje, vještine i cjeloživotno učenje	259.914.791
10. Tehnička pomoć	216.112.612
UKUPNO	6.881.045.559

Glavna uprava za regionalni razvoj Europske komisije zaprimila je na dan 12.12. 2014. ukupno 205 operativnih programa, a **OPKK je usvojen među prvih 50 u cijeloj Europskoj uniji.**



18. prosinca 2014. Europska komisija usvojila je Operativni program „Učinkoviti ljudski potencijali“ kojim se definiraju područja u koja će Republika Hrvatska, do 2020. godine, moći investirati sredstva iz Europskog socijalnog fonda i Inicijative za zapošljavanje mladih.

Prioritetna os	Financijska alokacija (EUR)
1. Visoka zapošljivost i mobilnost radne snage	532.933.273
2. Socijalno uključivanje	328.000.000
3. Obrazovanje i cjeloživotno učenje	450.000.000
4. Pametna administracija	191.276.944
5. Tehnička pomoć	80.000.000
UKUPNO	1.582.210.217 €

Europska komisija je usvojila Operativni program Republike Hrvatske među prvih 68 od 187 prijedloga operativnih programa za financiranje iz Europskog socijalnog fonda u cijeloj Europskoj Uniji.



Izdvojeni najveći projekti sufinancirani iz EU fondova ugovoreni i u fazi provedbe javnog natječaja i ugovaranja

- **Trenutno 5 mlrd. kn**, a do kraja mandata Vlade **očekuje se više od 10 mlrd. kuna vrijednosti „velikih projekata” „u izvedbi”** (projekti vrijedniji od 75 mil. kuna)!!!
- Do kraja mandata Vlade **očekuje se i više od 6,5 mlrd. kn vrijednosti „manjih projekata u izvedbi”, financiranih kroz darovnice ili „grant sheme”!!!**
- **U ovom trenutku „u izvedbi” je i više od 350 manjih projekata**, bez IPARD-a (dodatnih 800 manjih projekata u poljoprivredi i ruralnom razvoju)!

Naziv projekta

VRIJEDNOST (HRK)

1. Vodoopskrba i odvodnja: Sustavi vodoopskrbe i odvodnje i uređaji za pročišćavanje otpadnih voda u Osijeku, Poreču, Čakovcu i Vukovaru, Nova Gradiška, Županja	1.900.000.000 kn
2. Promet: Gradnja mosta Čiovo i Razvoj zračne luke Dubrovnik (1. faza)	750.000.000 kn
3. Izgradnja drugog kolosijeka i rekonstrukcija pruge Dugo Selo – Križevci	1.300.000.000 kn
4. „Razvoj istraživačke infrastrukture na Kampusu Sveučilišta u Rijeci”	180.000.000 kn
5. Izgradnja i opremanje Regionalnog centra za razvoj poduzetničkih kompetencija	230.000.000 kn
6. Gradnja studentskog doma u Rijeci	112.000.000 kn

UKUPNA PROCIJENJENA VRIJEDNOST:

4.472.000.000 kn



Priprema velikih (> 10 mil. eura) infrastrukturnih projekata za OPKK 2014.-2020.

Projekti za koje se raspisivanje natječaja za izvođenje radova i ugovaranje očekuje **do kraja rujna 2015.:**

Naziv projekta	VRIJEDNOST (HRK)
1. Razvoj Zračne Luke Dubrovnik (2. faza)	1.300.000.000
2. Razvoj vodno-komunalne infrastrukture Rijeka	851.547.259
3. Regionalni centar za gospodarenje otpadom Piškornica	614.142.000
4. Centar kompetencije u translacijskoj medicini Srebrnjak	345.091.160
5. Razvoj vodno-komunalne infrastrukture na području Moslavine	301.427.639
6. Razvoj vodno-komunalne infrastrukture Belišće-Valpovo	291.490.400
7. Razvoj vodno-komunalne infrastrukture Petrinja-Mošćenica	275.107.538
8. Rekonstrukcija studentskih domova u Zagrebu	220.000.000
9. Arheološki park Vučedol	130.050.000
10. Županijski centar za gospodarenje otpadom Bikarac II	114.750.000
11. Poboljšanje vodno-komunalne infrastrukture grada Virovitice	102.060.563
12. Lučka uprava Osijek – terminal za pretovar rasutih tereta	94.500.000
13. Razvoj vodno-komunalne infrastrukture Vodice-Tribunj-Srima	93.383.550
14. Regionalni vodoopskrbni sustav Osijek	66.009.450
UKUPNA PROCIJENJENA VRIJEDNOST:	4.799.559.559



Ostvareni rezultati za sheme dodjele bespovratnih sredstava - darovnice ili grant sheme

- Od 1.7.2013. do 1.12.2014. objavljeni su natječaji i odabrani projekti za dodjelu bespovratnih sredstava ukupne vrijednosti 1 milijarde kuna;
- Natječaji otvoreni u 2014. kod kojih je postupak odabira projekata još u tijeku, ukupne vrijednosti 230 milijuna kuna;
- Najava novih javnih poziva za dodjelu bespovratnih sredstava iz OPKK 2014-2020 do kraja rujna 2015. godine vrijednosti 5 milijardi kuna;
- **UKUPNA VRIJEDNOST DAROVNICA (GRANT SHEMA)**
6,23 milijardi kuna



Pregled uplata / isplata iz proračuna EU za RH u 2014. godini i ostvarena razlika

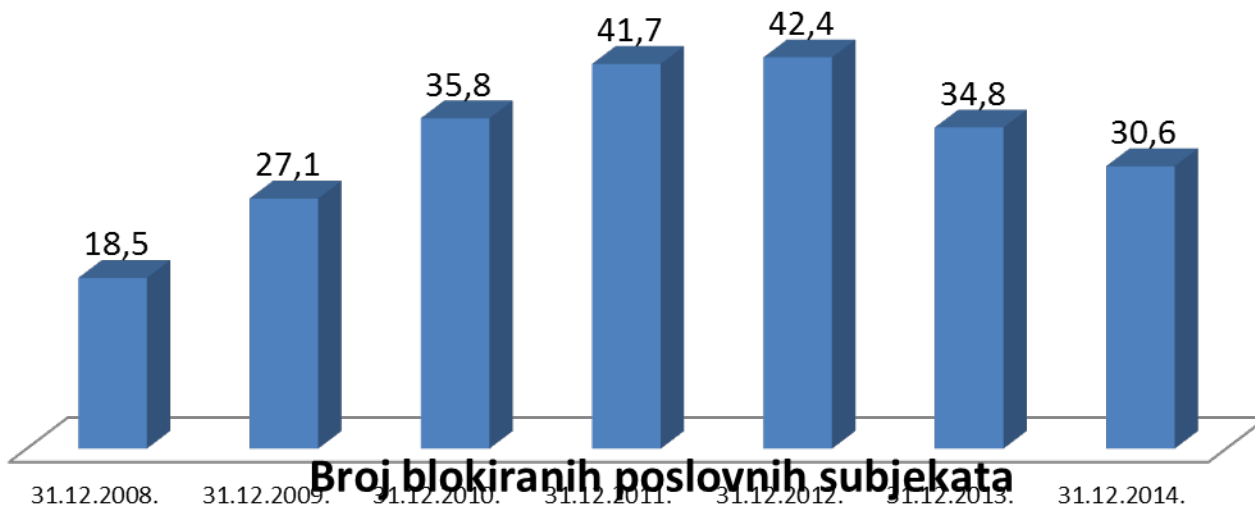
- Uplaćeno u proračun EU: **460.340.413 eura**
- Isplaćeno iz proračuna EU: **548.260.551 eura**
- Razlika: **+ 87.920.138 eura**

Izvor: Nacionalni fond, Ministarstvo financija, na dan 31.12.2014.

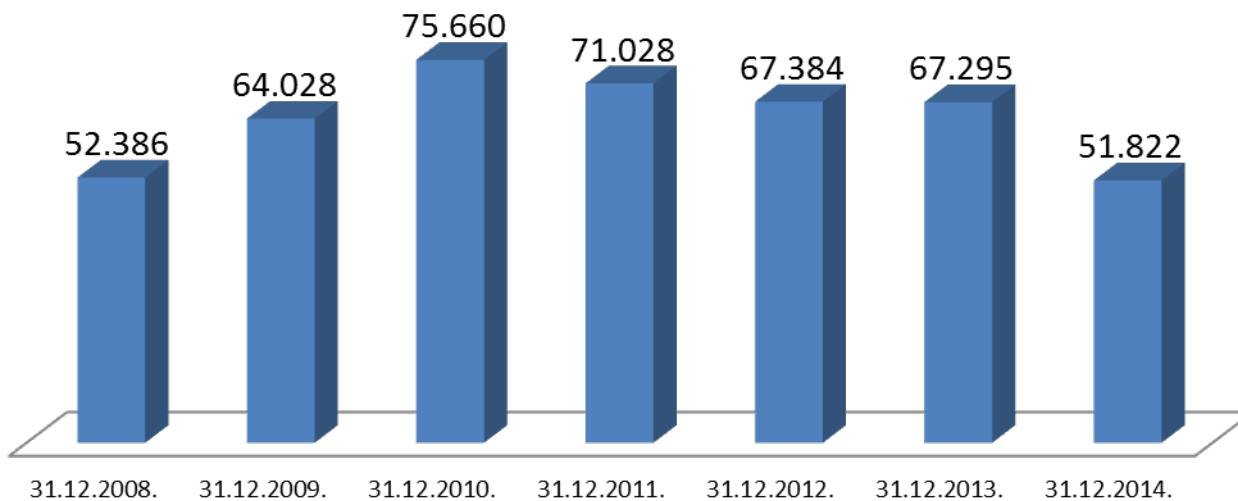


Nelikvidnost u RH 2008-2014

Iznos blokade (mld Kn)



Broj blokiranih poslovnih subjekata





Stanje PSN 31.12.2014

Vrsta postupka	Broj prijavljenih	Broj zaposlenih	Prijavljeni iznos obveza mld Kn
Preko 10 mln Kn	851	42.120	61,1
Do 10 mln Kn	6.723	18.028	6,7
UKUPNO	7.578	60.148	67,8
Nagodba sklopljena	2.362	33.507	37,9
Nagodba nije sklopljena	4.632	15.596	20,7
Nagodbe u postupku	580	11.045	9,2
UKUPNO RIJEŠENO	6.994	49.103	58,6
Ukupno riješeno %	92 %	81 %	86 %



Stanje proračuna 2007-2014

Rashodi (mld Kn)	2007	2008	2011	2013	2014
Plaće	19,9	21,6	22,8	21,7	21,4
Materijalni rashodi	7,5	8,5	8,7	8,0	7,5
Subvencije	6,5	6,9	6,6	5,5	5,2
Kamate	5,1	5,3	7,6	9,9	10,3
Naknade građanima	55,1	60,1	64,7	67,2	67,2
Nabava imovine	3,1	3,3	1,5	1,6	1,6