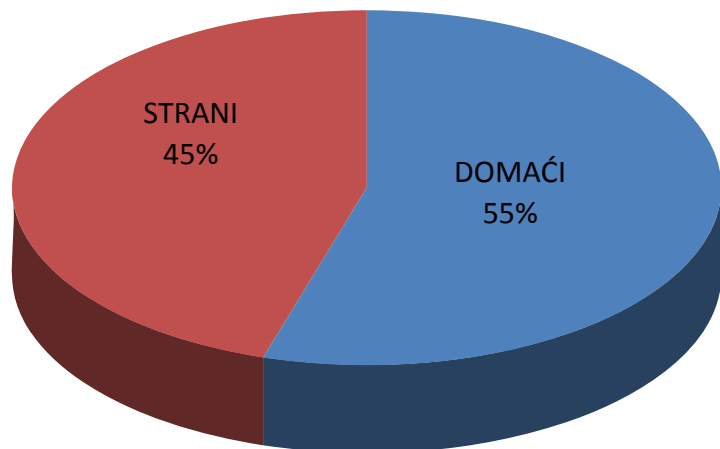


TURISTI I NOĆENJA U REPUBLICI HRVATSKOJ U VELJAČI 2011. GODINE

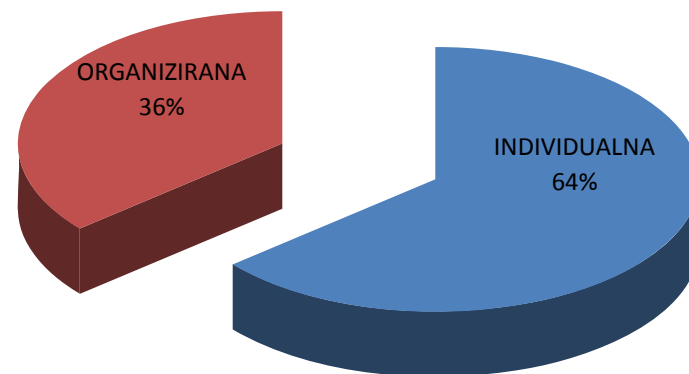
	TURISTI					NOĆENJA					
	2010.	2011.	11./10.			2010.	2011.	11./10.			
UKUPNO HRVATSKA	125.783	131.720	104,72			292.959	294.759	100,61			
DOMAĆI	66.927	67.363	100,65			154.548	150.698	97,51			
STRANI	58.856	64.357	109,35			138.411	144.061	104,08			
			INDEX	UDJEL U RH U %				INDEX	UDJEL U RH U %		
	2010.	2011.	11./10.	2010.	2011.	2010.	2011.	11./10.	2010-	2011-	
INDIVIDUALNI DOLASCI	83.982	88.816	105,76	66,77	67,43	185.509	188.709	101,72	63,32	64,02	
DOMAĆI	47.043	48.641	103,40	37,40	36,93	103.106	103.886	100,76	35,19	35,24	
STRANI	36.939	40.175	108,76	29,37	30,50	82.403	84.823	102,94	28,13	28,78	
ORGANIZIRANI DOLASCI	41.801	42.904	102,64	33,23	32,57	107.450	106.050	98,70	36,68	35,98	
DOMAĆI	19.884	18.722	94,16	15,81	14,21	51.442	46.812	91,00	17,56	15,88	
STRANI	21.917	24.182	110,33	17,42	18,36	56.008	59.238	105,77	19,12	20,10	
UKUPNO HRVATSKA	125.783	131.720	104,72	100,00	100,00	292.959	294.759	100,61	100,00	100,00	

IZVOR: Državni zavod za statistiku

STRUKTURA DOLAZAKA TURISTA U VELJAČI 2011.



STRUKTURA NOĆENJA PO NAČIONU DOLASKA U VELJAČI 2011.

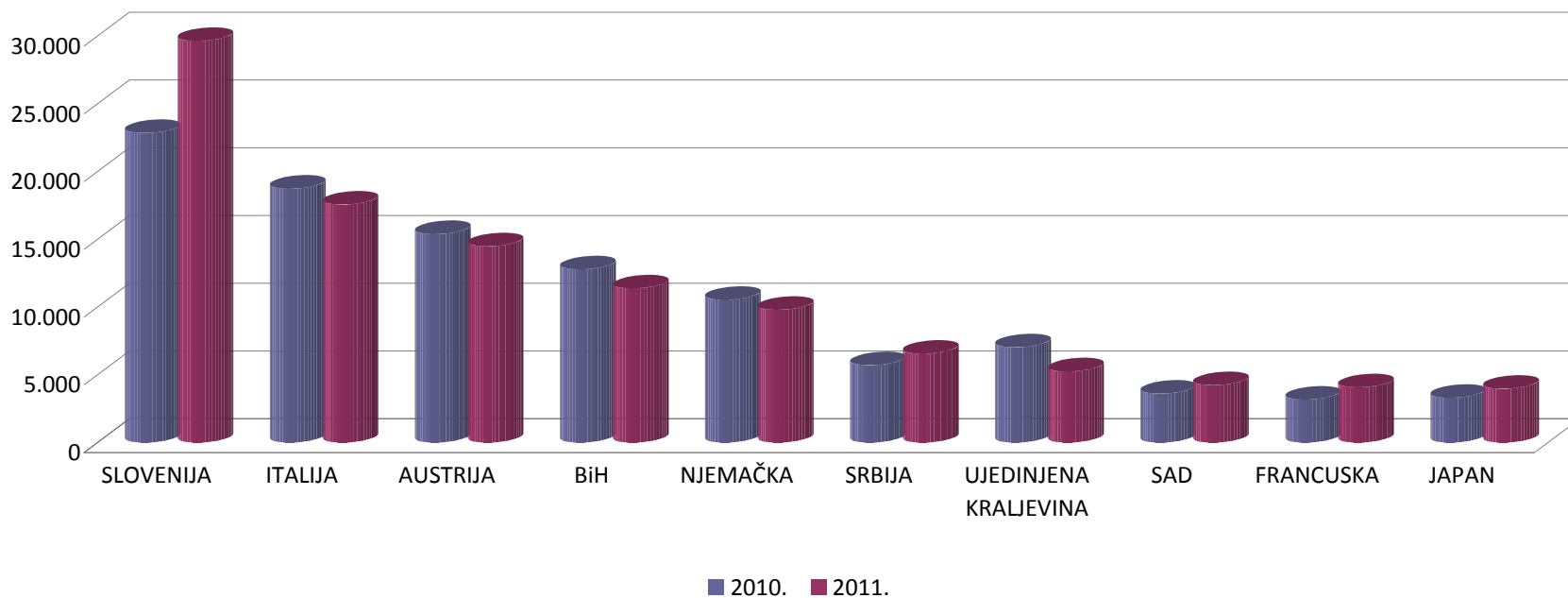


TURISTIČKI PROMET STRANIH TURISTA U VELJAČI 2011. GODINE

ZEMLJE	TURISTI		INDEX 11./10.	UDJEL U % 2011.	NOĆENJA		INDEX 11./10.	UDJEL U % 2011.
	2010.	2011.			2010.	2011.		
SLOVENIJA	9.143	11.646	127,38	18,1	22.842	29.635	129,74	20,6
ITALIJA	10.226	10.012	97,91	15,6	18.728	17.558	93,75	12,2
AUSTRIJA	5.785	5.890	101,82	9,2	15.380	14.478	94,14	10,0
BiH	4.511	4.233	93,84	6,6	12.774	11.371	89,02	7,9
NJEMAČKA	3.906	4.272	109,37	6,6	10.531	9.794	93,00	6,8
SRBIJA	2.733	2.854	104,43	4,4	5.699	6.556	115,04	4,6
UJEDINJENA KRALJEVINA	2.047	2.017	98,53	3,1	7.023	5.245	74,68	3,6
SAD	1.765	2.248	127,37	3,5	3.600	4.223	117,31	2,9
FRANCUSKA	1.413	1.826	129,23	2,8	3.168	4.072	128,54	2,8
JAPAN	2.685	3.081	114,75	4,8	3.299	3.971	120,37	2,8
OSTALO	14.642	16.278	111,17	25,3	35.367	37.158	105,06	25,8
UKUPNO STRANI	58.856	64.357	109,35	100,0	138.411	144.061	104,08	100,0

IZVOR: Državni zavod za statistiku

NOĆENJA STRANIH TURISTA PO ZEMLJAMA PRIPADNOSTI U VELJAČI 2011.

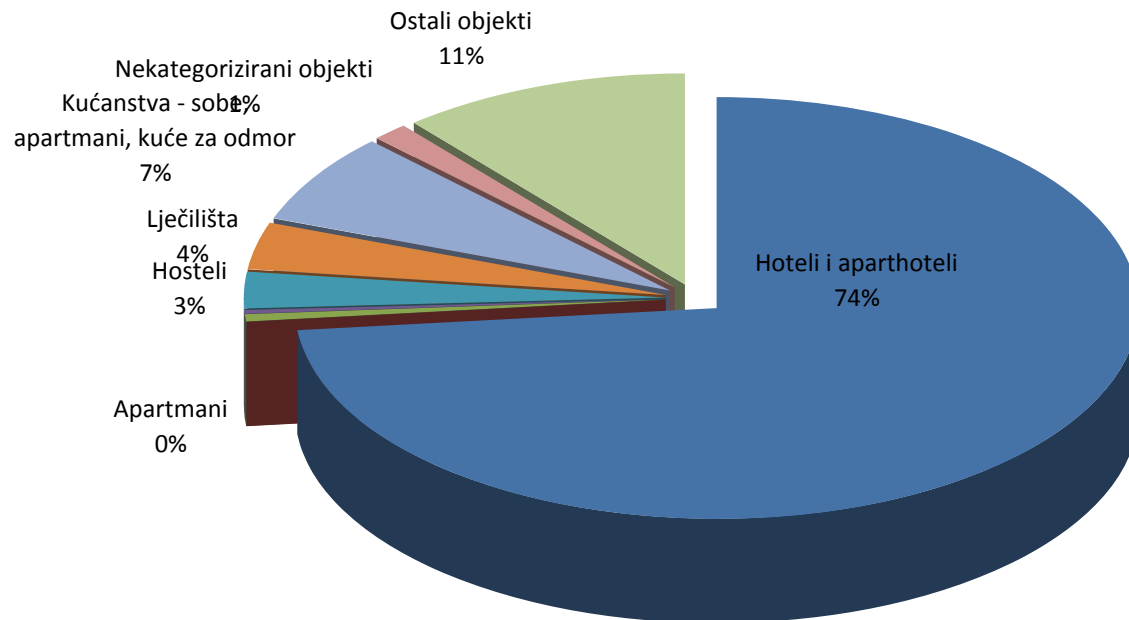


TURISTI I NOĆENJA PO VRSTAMA OBJEKATA ZA SMJEŠTAJ U VELJAČI 2011. GODINE

	TURISTI		INDEX 11./10.	UDJEL TURISTA U UKUPNOM U % 2011.	NOĆENJA		INDEX 11./10.	UDJEL TURISTA U UKUPNOM U % 2011.
	2010.	2011.			2010.	2011.		
Hoteli i aparthoteli	98.242	103.306	105,15	78,43	205.956	215.856	104,81	73,23
Turistička naselja	1.392	111	7,97	0,08	7.648	230	3,01	0,08
Apartmani	130	882	678,46	0,67	438	1.445	329,91	0,49
Kampovi i kampirališta	70	293	418,57	0,22	391	1.151	294,37	0,39
Hosteli	3.252	3.356	103,20	2,55	7.105	7.841	110,36	2,66
Lječilišta	1.484	1.715	115,57	1,30	10.884	10.992	100,99	3,73
Kućanstva - sobe, apartmani, kuće za odmor	3.623	3.854	106,38	2,93	23.363	20.744	88,79	7,04
Nekategorizirani objekti	1.889	735	38,91	0,56	6.126	3.697	60,35	1,25
Ostali objekti	15.701	17.468	111,25	13,26	31.048	32.803	105,65	11,13
UKUPNO OBJEKTI	125.783	131.720	104,72	100,00	292.959	294.759	100,61	100,00

IZVOR: Državni zavod za statistiku

UDJEL NOĆENJA U OBJEKTIMA ZA SMJEŠTAJ U VELJAČI 2011.



TURISTIČKI PROMET PO ŽUPANIJAMA U VELJAČI 2011.

ŽUPANIJE	TURISTI		INDEX	NOĆENJA		INDEX
	2010.	2011.	2011./10.	2010.	2011.	2011./10.
ZAGREBAČKA ŽUPANIJA	2.230	2.393	107,31	3.999	4.740	118,53
KRAPINSKO-ZAGORSKA	3.630	3.814	105,07	10.095	10.265	101,68
SISAČKO-MOSLAVAČKA	1.620	1.685	104,01	5.859	7.335	125,19
KARLOVAČKA ŽUPANIJA	1.835	1.242	67,68	3.826	2.891	75,56
VARAŽDINSKA ŽUPANIJA	2.118	2.047	96,65	8.541	7.624	89,26
KOPRIVNIČKO-KRIŽEVAČKA	779	700	89,86	1.346	973	72,29
BJELOVARSKO-BILOGORSKA	955	773	80,94	1.906	1.504	78,91
PRIMORSKO-GORANSKA	23.633	25.787	109,11	53.687	57.058	106,28
LIČKO-SENJSKA	1.810	2.298	126,96	2.599	3.298	126,89
VIROVITIČKO-PODRAVSKA	1.033	1.289	124,78	1.487	1.646	110,69
POŽEŠKO-SLAVONSKA	301	597	198,34	597	1.299	217,59
BRODSKO-POSAVSKA	1.268	1.213	95,66	2.132	2.349	110,18
ZADARSKA	5.898	5.326	90,30	21.697	12.561	57,89
OSJEČKO-BARANJSKA	4.318	4.460	103,29	9.330	11.023	118,15
ŠIBENSKO-KNINSKA	1.700	2.103	123,71	5.434	5.081	93,50
VUKOVARSKO-SRIJEMSKA	1.650	1.802	109,21	3.524	3.362	95,40
SPLITSKO-DALMATINSKA	10.496	11.754	111,99	23.343	28.817	123,45
ISTARSKA ŽUPANIJA	18.314	18.211	99,44	55.346	52.539	94,93
DUBROVAČKO-NERETVANSKA	7.156	8.543	119,38	16.657	19.288	115,80
MEĐIMURSKA ŽUPANIJA	2.381	2.476	103,99	5.148	5.086	98,80
GRAD ZAGREB	32.658	33.207	101,68	56.406	56.020	99,32
UKUPNO ŽUPNIJE	125.783	131.720	104,72	292.959	294.759	100,61

IZVOR: Državni zavod za statistiku

NOĆENJA TURISTA PO ŽUPANIJAMA U VELJAČI 2011.

