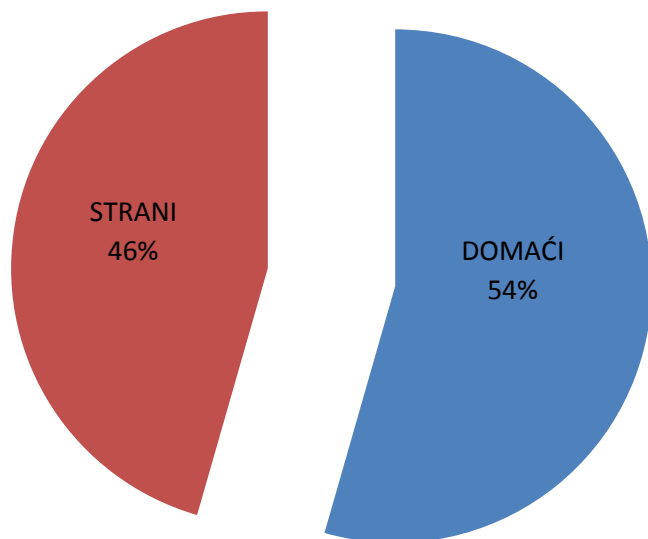


## TURISTI I NOĆENJA U REPUBLICI HRVATSKOJ U SIJEČNJU 2011. GODINE

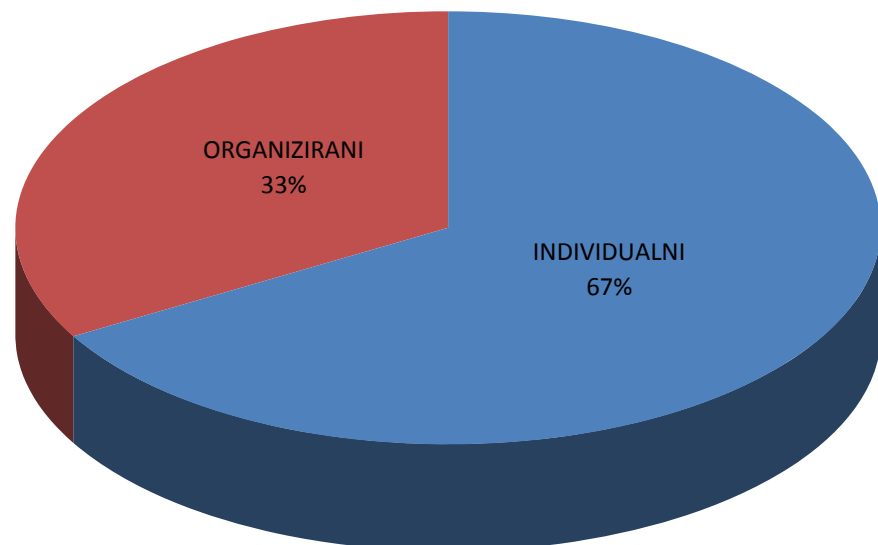
	TURISTI			NOĆENJA			INDEX			
	2010.	2011.	11./10.	2010.	2011.	11./10.	2010.	2011.	11./10.	
UKUPNO HRVATSKA	107.108	108.444	101,25	303.264	275.138	90,73				
DOMAĆI	62.242	58.967	94,74	175.350	150.115	85,61				
STRANI	44.866	49.477	110,28	127.914	125.023	97,74				
			INDEX	UDJEL U RH U %				INDEX	UDJEL U RH U %	
	2010.	2011.	10./09.	2009.	2010.	2010.	2011.	10./09.	2009.	2010.
INDIVIDUALNI	76.326	79.710	104,43	71,26	73,50	185.239	183.730	99,19	61,08	66,78
DOMAĆI	45.058	45.124	100,15	42,07	41,61	111.922	107.948	96,45	36,91	39,23
STRANI	31.268	34.586	110,61	29,19	31,89	73.317	75.782	103,36	24,18	27,54
ORGANIZIRANI	30.782	28.734	93,35	28,74	26,50	118.025	91.408	77,45	38,92	33,22
DOMAĆI	17.184	13.843	80,56	16,04	12,77	63.428	42.167	66,48	20,92	15,33
STRANI	13.598	14.891	109,51	12,70	13,73	54.597	49.241	90,19	18,00	17,90
UKUPNO HRVATSKA	107.108	108.444	101,25	100,00	100,00	303.264	275.138	90,73	100,00	100,00

IZVOR: Državni zavod za statistiku

### STRUKTURA DOLAZAKA TURISTA U SIJEČNJU 2011.



### STRUKTURA NOĆENJA TURISTA PO NAČINU DOLASKA U SIJEČNJU 2011.

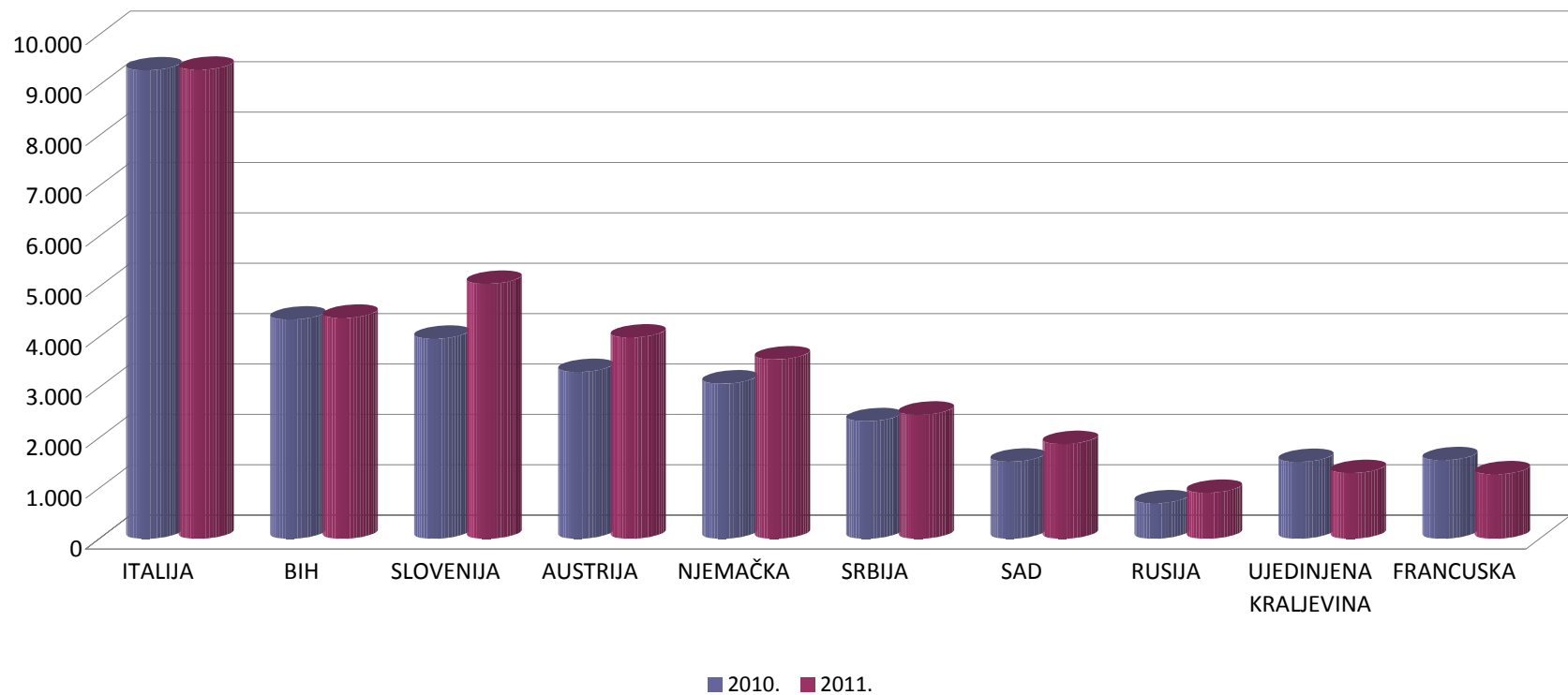


## TURISTIČKI PROMET STRANIH TURISTA U SIJEČNJU 2011. GODINE

ZEMLJE	TURISTI		INDEX 11./10.	UDJEL U % 2011.	NOĆENJA		INDEX 11./10.	UDJEL U % 2011.
	2010.	2011.			2010.	2011.		
ITALIJA	9.297	9.305	100,09	18,8	28.391	25.526	89,91	20,4
BIH	4.347	4.381	100,78	8,9	16.246	13.301	81,87	10,6
SLOVENIJA	3.969	5.057	127,41	10,2	9.924	12.571	126,67	10,1
AUSTRIJA	3.309	3.992	120,64	8,1	9.470	10.999	116,15	8,8
NJEMAČKA	3.077	3.557	115,60	7,2	11.454	10.311	90,02	8,2
SRBIJA	2.329	2.459	105,58	5,0	5.554	5.569	100,27	4,5
SAD	1.529	1.880	122,96	3,8	3.109	3.903	125,54	3,1
RUSIJA	700	909	129,86	1,8	3.086	3.482	112,83	2,8
UJEDINJENA KRALJEVINA	1.522	1.302	85,55	2,6	5.890	3.180	53,99	2,5
FRANCUSKA	1.556	1.275	81,94	2,6	3.648	3.152	86,40	2,5
OSTALO	13.231	15.360	116,09	31,0	31.142	33.029	106,06	26,4
UKUPNO STRANI	44.866	49.477	110,28	100,0	127.914	125.023	97,74	100,0

IZVOR: Državni zavod za statistiku

### DOLASCI TURISTA PO ZEMLJAMA PRIPADNOSTI U SIJEČNJU 2011.

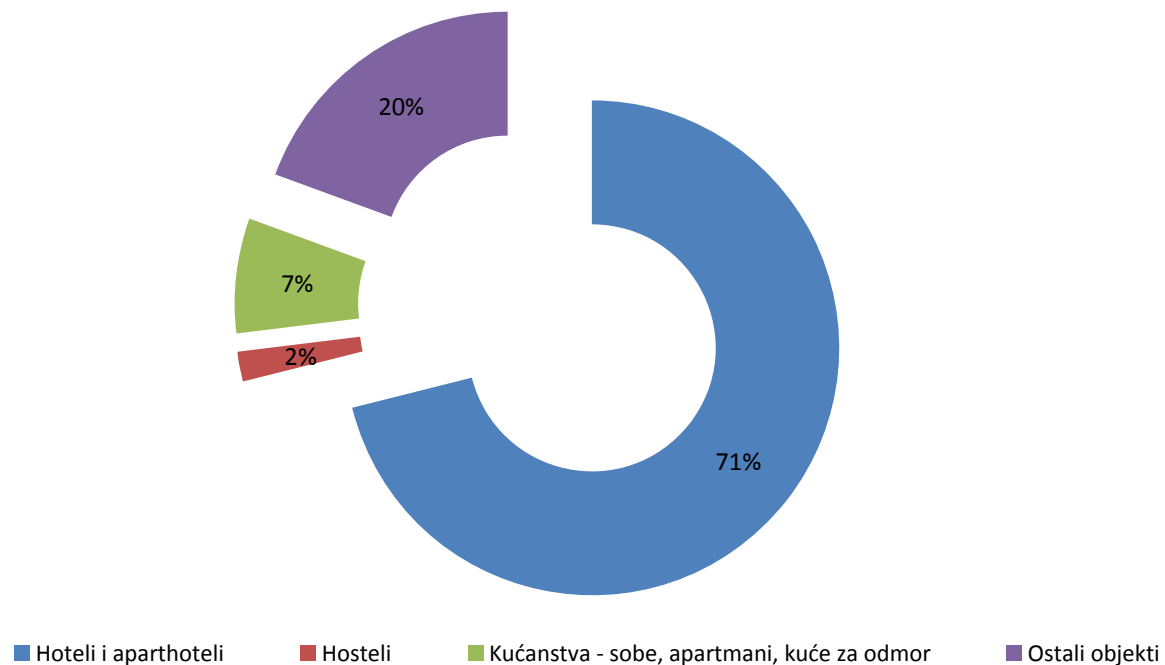


## TURISTI I NOĆENJA PO VRSTAMA OBJEKATA ZA SMJEŠTAJ U SIJEČNJU 2011. GODINE

	TURISTI		INDEX 11./10.	UDJEL TURISTA U UKUPNOM U % 2011.	NOĆENJA		INDEX 11./10.	UDJEL TURISTA U UKUPNOM U % 2011.
	2010.	2011.			2010.	2011.		
Hoteli i aparthoteli	77.241	80.873	104,70	74,58	198.152	195.410	98,62	71,02
Turistička naselja	2.220	352	15,86	0,32	18.194	1.622	8,92	0,59
Apartmani	336	736	219,05	0,68	1.553	2.387	153,70	0,87
Kampovi i kempirališta	47	273	580,85	0,25	439	741	168,79	0,27
Hosteli	3.529	2.664	75,49	2,46	9.214	5.966	64,75	2,17
Lječilišta	1.406	1.224	87,06	1,13	10.384	9.280	89,37	3,37
Kućanstva - sobe, apartmani, kuće za odmor	3.991	4.283	107,32	3,95	21.796	19.904	91,32	7,23
Nekategorizirani objekti	1.887	1.248	66,14	1,15	7.692	6.323	82,20	2,30
Ostali objekti	16.451	16.791	102,07	15,48	35.840	33.505	93,48	12,18
<b>UKUPNO OBJEKTI</b>	<b>107.108</b>	<b>108.444</b>	<b>101,25</b>	<b>100,00</b>	<b>303.264</b>	<b>275.138</b>	<b>90,73</b>	<b>100,00</b>

IZVOR: Državni zavod za statistiku

### UDJEL NOĆENJA PO VRSTAMA OBJEKATA ZA SMJEŠTAJ, SIJEČANJ 2011.



## TURISTIČKI PROMET PO ŽUPANIJAMA U SIJEČNJU 2011.

ŽUPANIJE	TURISTI		INDEX	NOĆENJA		INDEX
	2010.	2011.	2011./10.	2010.	2011.	2011./10.
ZAGREBAČKA ŽUPANIJA	2.335	1.887	80,81	4.589	3.698	80,58
KRAPINSKO-ZAGORSKA	3.680	3.843	104,43	11.914	12.586	105,64
SISAČKO-MOSLAVAČKA	1.449	1.587	109,52	5.484	6.154	112,22
KARLOVAČKA ŽUPANIJA	2.810	1.747	62,17	7.209	5.004	69,41
VARAŽDINSKA ŽUPANIJA	1.816	2.118	116,63	8.636	9.042	104,70
KOPRIVNIČKO-KRIŽEVAČKA	637	727	114,13	1.050	1.186	112,95
BJELOVARSKO-BILOGORSKA	820	862	105,12	1.993	1.915	96,09
PRIMORSKO-GORANSKA	20.331	19.127	94,08	59.963	54.169	90,34
LIČKO-SENJSKA	2.231	2.579	115,60	6.084	4.893	80,42
VIROVITIČKO-PODRAVSKA	832	972	116,83	1.459	1.648	112,95
POŽEŠKO-SLAVONSKA	778	769	98,84	1.530	1.385	90,52
BRODSKO-POSAVSKA	1.106	1.238	111,93	1.629	1.958	120,20
ZADARSKA	4.786	4.628	96,70	26.354	13.160	49,94
OSJEČKO-BARANJSKA	3.991	3.879	97,19	10.083	10.048	99,65
ŠIBENSKO-KNINSKA	1.584	2.387	150,69	4.967	7.277	146,51
VUKOVARSKO-SRIJEMSKA	1.447	1.494	103,25	3.381	2.367	70,01
SPLITSKO-DALMATINSKA	7.347	7.432	101,16	19.177	18.818	98,13
ISTARSKA ŽUPANIJA	10.644	10.032	94,25	43.691	39.917	91,36
DUBROVAČKO-NERETVANSKA	6.681	5.795	86,74	25.904	18.898	72,95
MEĐIMURSKA ŽUPANIJA	2.631	2.573	97,80	6.707	6.258	93,31
GRAD ZAGREB	29.172	32.768	112,33	51.460	54.757	106,41
<b>UKUPNO ŽUPNIJE</b>	<b>107.108</b>	<b>108.444</b>	<b>101,25</b>	<b>303.264</b>	<b>275.138</b>	<b>90,73</b>

IZVOR: Državni zavod za statistiku

OBRADA: Ministarstvo turizma

Prirredila: Biserka Avdić