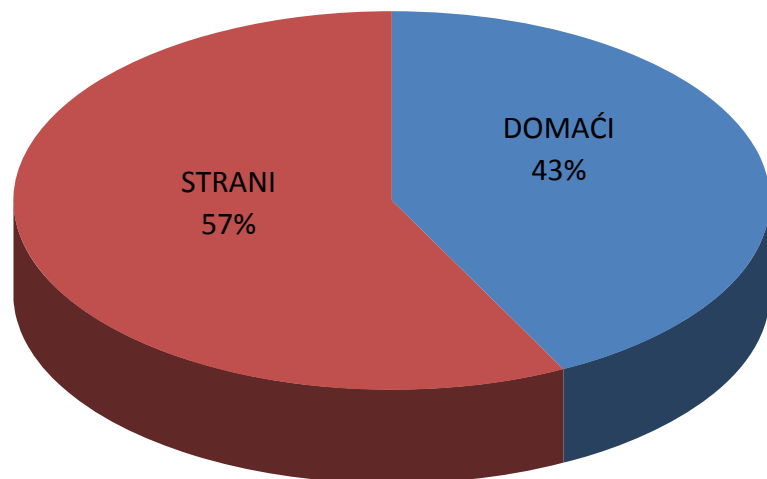


## TURISTI I NOĆENJA U REPUBLICI HRVATSKOJ U OŽUJKU 2011. GODINE

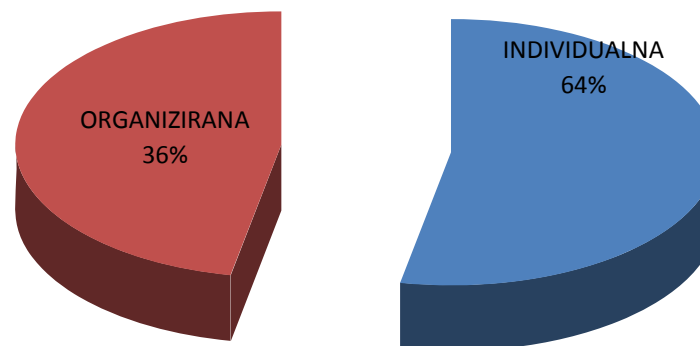
	TURISTI					NOĆENJA				
	2010.	2011.	11./10.			2010.	2011.	11./10.		
UKUPNO HRVATSKA	212.840	202.780	95,27			542.570	466.786	86,03		
DOMAĆI	86.022	86.318	100,34			194.203	194.324	100,06		
STRANI	126.818	116.462	91,83			348.367	272.462	78,21		
			INDEX	UDJEL U RH U %				INDEX	UDJEL U RH U %	
	2010.	2011.	11./10.	2010.	2011.	2010.	2011.	11./10.	2010.	2011.
INDIVIDUALNI DOLASCI	113.914	116.883	102,61	53,52	57,64	253.320	247.845	97,84	46,69	53,10
DOMAĆI	55.053	56.927	103,40	25,87	28,07	119.833	126.799	105,81	22,09	27,16
STRANI	58.861	59.956	101,86	27,66	29,57	133.487	121.046	90,68	24,60	25,93
ORGANIZIRANI DOLASCI	98.926	85.897	86,83	46,48	42,36	289.250	218.941	75,69	53,31	46,90
DOMAĆI	30.969	29.391	94,90	14,55	14,49	74.370	67.525	90,80	13,71	14,47
STRANI	67.957	56.506	83,15	31,93	27,87	214.880	141.416	65,81	39,60	30,30
UKUPNO HRVATSKA	212.840	202.780	95,27	100,00	100,00	542.570	466.786	86,03	100,00	100,00

IZVOR: Državni zavod za statistiku

### STRUKTURA DOLAZAKA TURISTA U OŽUJKU 2011.



### STRUKTURA NOĆENJA PO NAČIONU DOLASKA U OŽUJKU 2011.

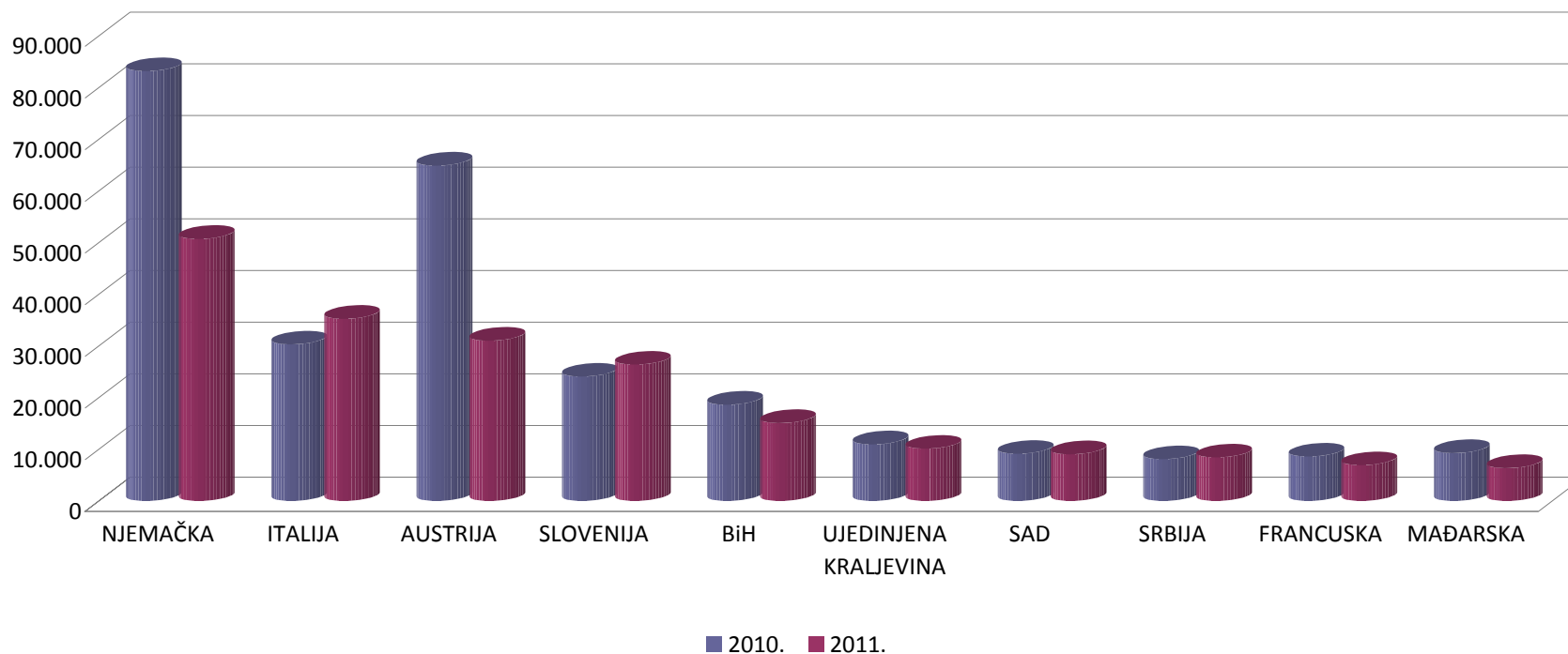


## TURISTIČKI PROMET STRANIH TURISTA U OŽUJKU 2011. GODINE

ZEMLJE	TURISTI		INDEX	UDJEL U % 2011.	NOĆENJA		INDEX	UDJEL U % 2011.
	2010.	2011.	11./10.		2010.	2011.	11./10.	
NJEMAČKA	19.689	13.227	67,18	11,4	83.245	50.772	60,99	18,6
ITALIJA	16.808	22.092	131,44	19,0	30.323	35.287	116,37	13,0
AUSTRIJA	21.475	12.510	58,25	10,7	64.946	31.042	47,80	11,4
SLOVENIJA	10.775	11.253	104,44	9,7	24.099	26.414	109,61	9,7
BiH	7.095	6.544	92,23	5,6	18.655	15.094	80,91	5,5
UJEDINJENA KRALJEVINA	3.214	3.502	108,96	3,0	10.961	10.128	92,40	3,7
SAD	3.833	3.897	101,67	3,3	9.152	9.051	98,90	3,3
SRBIJA	3.399	3.610	106,21	3,1	8.100	8.438	104,17	3,1
FRANCUSKA	3.791	3.086	81,40	2,6	8.615	6.943	80,59	2,5
MAĐARSKA	3.216	2.717	84,48	2,3	9.275	6.383	68,82	2,3
OSTALO	33.523	34.024	101,49	29,2	80.996	72.910	90,02	26,8
UKUPNO STRANI	126.818	116.462	91,83	100,0	348.367	272.462	78,21	100,0

IZVOR: Državni zavod za statistiku

### NOĆENJA STRANIH TURISTA PO ZEMLJAMA PRIPADNOSTI U OŽUJKU 2011.

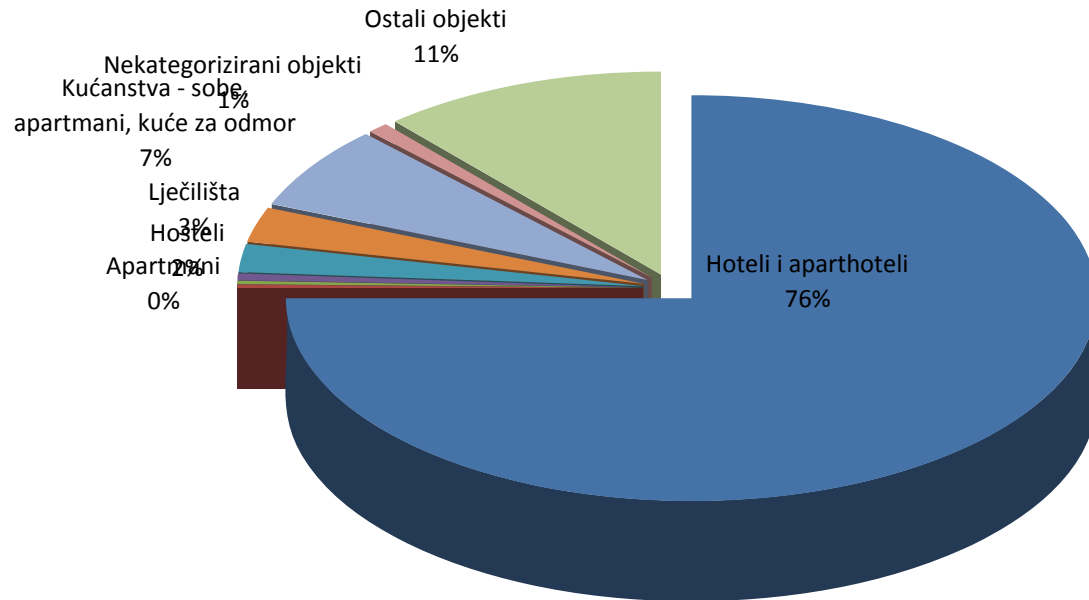


## TURISTI I NOĆENJA PO VRSTAMA OBJEKATA ZA SMJEŠTAJ U OŽUJKU 2011. GODINE

	TURISTI		INDEX 11./10.	UDJEL TURISTA U UKUPNOM U % 2011.	NOĆENJA		INDEX 11./10.	UDJEL TURISTA U UKUPNOM U % 2011.
	2010.	2011.			2010.	2011.		
Hoteli i aparthoteli	170.116	159.639	93,84	78,73	417.879	350.009	83,76	74,98
Turistička naselja	828	908	109,66	0,45	2.288	1.512	66,08	0,32
Apartmani	927	957	103,24	0,47	2.403	1.638	68,16	0,35
Kampovi i kampirališta	1.988	750	37,73	0,37	5.744	2.313	40,27	0,50
Hosteli	5.511	4.501	81,67	2,22	11.592	10.091	87,05	2,16
Lječilišta	1.688	1.590	94,19	0,78	13.595	12.459	91,64	2,67
Kućanstva - sobe, apartmani, kuće za odmor	5.881	6.117	104,01	3,02	34.727	31.281	90,08	6,70
Nekategorizirani objekti	2.782	837	30,09	0,41	7.339	4.708	64,15	1,01
Ostali objekti	23.119	27.481	118,87	13,55	47.003	52.775	112,28	11,31
<b>UKUPNO OBJEKTI</b>	<b>212.840</b>	<b>202.780</b>	<b>95,27</b>	<b>100,00</b>	<b>542.570</b>	<b>466.786</b>	<b>86,03</b>	<b>100,00</b>

IZVOR: Državni zavod za statistiku

### UDJEL NOĆENJA PO VRSTAMA OBJEKATA ZA SMJEŠTAJ, OŽUJAK 2011.



## TURISTIČKI PROMET PO ŽUPANIJAMA U OŽUJKU 2011.

ŽUPANIJE	TURISTI		INDEX	NOĆENJA		INDEX
	2010.	2011.	2011./10.	2010.	2011.	2011./10.
ZAGREBAČKA ŽUPANIJA	2.285	2.412	105,56	4.042	4.592	113,61
KRAPINSKO-ZAGORSKA	3.655	4.019	109,96	9.872	10.625	107,63
SISAČKO-MOSLAVAČKA	1.702	1.490	87,54	7.538	7.637	101,31
KARLOVAČKA ŽUPANIJA	2.133	1.817	85,19	5.591	3.761	67,27
VARAŽDINSKA ŽUPANIJA	2.912	2.223	76,34	10.809	8.880	82,15
KOPRIVNIČKO-KRIŽEVAČKA	777	1.165	149,94	1.205	1.780	147,72
BJELOVARSKO-BILOGORSKA	749	1.020	136,18	1.395	2.108	151,11
PRIMORSKO-GORANSKA	43.136	44.295	102,69	114.916	97.819	85,12
LIČKO-SENJSKA	5.619	3.976	70,76	10.409	5.224	50,19
VIROVITIČKO-PODRAVSKA	1.649	1.325	80,35	3.133	2.854	91,09
POŽEŠKO-SLAVONSKA	934	1.125	120,45	1.990	2.874	144,42
BRODSKO-POSAVSKA	1.295	1.351	104,32	2.565	2.896	112,90
ZADARSKA	9.167	8.706	94,97	20.801	18.011	86,59
OSJEČKO-BARANJSKA	5.829	6.179	106,00	12.464	13.936	111,81
ŠIBENSKO-KNINSKA	8.570	4.884	56,99	20.589	11.755	57,09
VUKOVARSKO-SRIJEMSKA	2.857	2.337	81,80	7.039	4.562	64,81
SPLITSKO-DALMATINSKA	17.737	20.335	114,65	39.518	48.935	123,83
ISTARSKA ŽUPANIJA	40.087	30.817	76,88	146.045	95.926	65,68
DUBROVAČKO-NERETVANSKA	15.985	15.743	98,49	41.091	38.915	94,70
MEĐIMURSKA ŽUPANIJA	2.440	3.272	134,10	5.432	6.111	112,50
GRAD ZAGREB	43.322	44.289	102,23	76.126	77.585	101,92
<b>UKUPNO ŽUPNIJE</b>	<b>212.840</b>	<b>202.780</b>	<b>95,27</b>	<b>542.570</b>	<b>466.786</b>	<b>86,03</b>

IZVOR: Državni zavod za statistiku

OBRADA: Ministarstvo turizma

Priredila: Biserka Avdić

### NOĆENJA TURISTA PO ŽUPANIJAMA U OŽUJKU 2011.

