

DOLASCI I NOĆENJA TURISTA U 2015. TOURIST ARRIVALS AND NIGHTS IN 2015

U 2015. zabilježeno je 14 343 323 dolazaka i 71 605 315 noćenja turista u turističkim smještajnim objektima u Republici Hrvatskoj. Ostvareno je 9,3% više dolazaka i 7,7% više noćenja turista u 2015. u odnosu na 2014. u turističkim smještajnim objektima u Republici Hrvatskoj.

U strukturi ukupno ostvarenih dolazaka turista 88,4% čine dolasci stranih turista, a 11,6% dolasci domaćih turista. Zabilježeno je 10,3% više dolazaka domaćih i 9,1% više dolazaka stranih turista u 2015. u odnosu na 2014.

U strukturi ukupno ostvarenih noćenja strani turisti ostvarili su 92,0%, a domaći 8,0%. Broj noćenja domaćih turista veći je za 11,3%, a broj noćenja stranih turista veći je za 7,4% u 2015. u odnosu na 2014.

U strukturi noćenja stranih turista najviše noćenja ostvarili su turisti iz Njemačke (23,9%), Slovenije (10,1%), Austrije (9,0%), Češke i Italije (obje po 7,3%), Poljske (6,6%), Slovačke (3,9%), Nizozemske (3,8%), Ujedinjene Kraljevine (3,7%) te Mađarske (3,4%), što je ukupno 79,0%. Turisti iz ostalih zemalja ostvarili su 21,0% noćenja.

Prema NKD-u 2007. najviše noćenja (32 024 575 noćenja, tj. 44,7%) ostvareno je u skupini 55.2 Odmarališta i slični objekti za kraći odmor, u kojoj su najviše noćenja ostvarili turisti iz Njemačke (19,7%), Poljske (9,6%), Češke (9,5%), Hrvatske (9,0%), Slovenije (7,5%) i Italije (6,6%). U skupini 55.2 Odmarališta i slični objekti za kraći odmor ostvareno je 15,9% više dolazaka i 12,0% više noćenja turista u 2015. u odnosu na 2014.

U skupini 55.1 Hoteli i sličan smještaj, ostvareno je 30,9% tj. 22 156 344 noćenja, a najviše su noćenja ostvarili turisti iz Njemačke (16,5%), Austrije (11,5%), Hrvatske (10,4%), Ujedinjene Kraljevine (6,4%), Italije i Slovenije (obje po 5,8%). Dolasci turista su veći za 7,1%, a noćenja turista za 5,5% u skupini 55.1 Hoteli i sličan smještaj u 2015. u odnosu na 2014.

U skupini 55.3 Kampovi i prostori za kampiranje, ostvareno je 24,0%, tj. 17 158 081 noćenja, a najviše su noćenja ostvarili turisti iz Njemačke (33,7%), Slovenije (17,4%), Nizozemske (9,6%), Austrije (9,2%), Italije (7,8%) i Hrvatske (6,8%). Dolasci turista veći su za 5,0%, a noćenja za 3,9% u skupini 55.3 Kampovi i prostori za kampiranje u 2015. u odnosu na 2014.

U strukturi ostvarenih noćenja najviše noćenja ostvareno je u sljedećim županijama: 29,3% u Istarskoj, 18,6% u Splitsko-dalmatinskoj, 18,3% u Primorsko-goranskoj, 10,9% u Zadarskoj i 8,6% u Dubrovačko-neretvanskoj županiji, što je ukupno 85,7%. U ostalim županijama ostvareno je 14,3% noćenja. U svim navedenim županijama zabilježen je porast i dolazaka i noćenja turista, i to dolazaka: 11,8% više u Splitsko-dalmatinskoj, 10,2% više u Istarskoj, 8,7% u Zadarskoj, 7,2% u Dubrovačko-neretvanskoj, 5,8% više u Primorsko-goranskoj županiji, te noćenja 9,5% više u Splitsko-dalmatinskoj, 8,8% u Zadarskoj, 7,3% više u Istarskoj, 7,0% više u Primorsko-goranskoj županiji 4,3% u Dubrovačko-neretvanskoj.

U Rovinju je ostvareno najviše turističkih noćenja u 2015., i to 3 141 925 noćenja u turističkim smještajnim objektima.

In 2015, there were 14 343 323 tourist arrivals and 71 605 315 tourist nights recorded in tourist accommodation establishments in the Republic of Croatia. In 2015, as compared to 2014, the arrivals increased by 9.3% and nights by 7.7% in tourist accommodation establishments in the Republic of Croatia.

Concerning the structure of the total tourist arrivals, the share of foreign tourist arrivals was 88.4% and of domestic ones 11.6%. In 2015, as compared to 2014, the number of domestic tourist arrivals increased by 10.3% and of foreign ones by 9.1%.

Concerning the structure of the total tourist nights, foreign tourists realised 92.0% and domestic tourists 8.0% of tourist nights. In 2015, as compared to 2014, the number of domestic tourist nights increased by 11.3% and of foreign ones by 7.4%.

Concerning the structure of foreign tourist nights, the most of them (79.0%) were realised by tourists from Germany (23.9%), Slovenia (10.1%), Austria (9.0%), the Czech Republic and Italy (7.3% each), Poland (6.6%), Slovakia (3.9%), the Netherlands (3.8%), United Kingdom (3.7%) and Hungary (3.4%). Tourists from other countries realised 21.0% of tourist nights.

According to NKD 2007., the most nights (32 024 575 or 44.7%) were realised in group 55.2 Holiday and other short-stay accommodation, where the most nights were realised by tourists from Germany (19.7%), Poland (9.6%), the Czech Republic (9.5%), the Republic of Croatia (9.0%), Slovenia (7.5%) and Italy (6.6%). In 2015, as compared to 2014, in group 55.2 Holiday and short-stay accommodation there were 15.9% more tourist arrivals and 12.0% more tourist nights.

In group 55.1 Hotels and similar accommodation there were 22 156 344, or 30.9%, tourist nights realised, in which the most nights were realised by tourists from Germany (16.5%), Austria (11.5%), the Republic of Croatia (10.4%), the United Kingdom (6.4%), Italy and Slovenia (5.8% each). In this group, the tourist arrivals increased by 7.1%, and tourist nights by 5.5% in 2015, as compared to 2014.

In 2015, as compared to 2014, in group 55.3 Camping sites and camping grounds there were 17 158 081, or 24.0%, tourist nights realised, in which the most nights were realised by tourists from Germany (33.7%), Slovenia (17.4%), the Netherlands (9.6%), Austria (9.2%), Italy (7.8%) and Croatia (6.8%). In this group, the tourist arrivals increased by 5.0% and nights by 3.9%.

Concerning the structure of realised tourist nights, the most nights were realised in the following counties: 29.3% in Istria, 18.6% in Split-Dalmatia, 18.3% in Primorje-Gorski kotar, 10.9% in Zadar and 8.6% in Dubrovnik-Neretva, which totalled 85.7%. Other counties realised 14.3% of tourist nights. All stated counties recorded an increase in tourist arrivals and tourist nights. Tourist arrivals increased as follows: 11.8% in Split-Dalmatia, 10.2% in Istria, 8.7% in Zadar, 7.2% in Dubrovnik-Neretva, 5.8% in Primorje-Gorski kotar, and tourist nights as follows: 9.5% in Split-Dalmatia, 8.8% in Zadar, 7.3% in Istria, 7.0% in County of Primorje-Gorski kotar and 4.3% in Dubrovnik-Neretva.

The most tourist nights in tourist accommodation establishments, 3 141 925, were realised in Rovinj.

Domaći turisti najviše noćenja ostvarili su u Gradu Zagrebu, Crikvenici, Malom Lošnju, Šibeniku, Zadru, Vodicama, Opatiji te Dubrovniku, što iznosi 28,8% od ukupno ostvarenih noćenja domaćih turista. Strani turisti najviše su noćenja ostvarili u Rovinju – Rovigno, Dubrovniku, Poreču – Parenzo, Medulinu, Umagu – Umago, Malom Lošnju, Tar-Vabrigr – Torre-Abrega, te Vrsaru – Orsera, što je 25,4% od ukupno ostvarenih noćenja stranih turista.

Turistima je u 2015. bilo na raspolaganju 348 208 soba, apartmana i mjesta za kampiranje s ukupno 942 830 stalnih postelja. Struktura stalnih postelja prema skupinama NKD-a 2007., odjeljak 55: 56,1% stalnih postelja u skupini 55.2 Odmarališta i slični objekti za kraći odmor, 26,0% u skupini 55.3 Kampovi i prostori za kampiranje, 17,5% u skupini 55.1 Hoteli i sličan smještaj, te u skupini 55.9 Ostali smještaj je 0,4% stalnih postelja.

The most nights of domestic tourists were realised in the City of Zagreb, Crikvenica, Mali Lošinj, Šibenik, Zadar, Vodice, Opatija and Dubrovnik, which made 28.8% of the total domestic tourist nights. The most nights of foreign tourists were realised in Rovinj – Rovigno, Dubrovnik, Poreč – Parenzo, Medulin, Umag – Umago, Mali Lošinj, Tar-Vabrigr – Torre-Abrega, and Vrsar – Orsera, which made 25.4% of the total foreign tourist nights.

In 2015, there were 348 208 rooms, apartments and camping sites in Croatia available to tourists, with a total of 942 830 permanent beds. Concerning the structure of permanent beds according to the NKD 2007. groups, division 55, was as follows: 56.1% of permanent beds in group 55.2 Holiday and other short-stay accommodation, 26.0% in group 55.3 Camping sites and camping grounds, 17.5% in group 55.1 Hotels and similar accommodation and 0.4% in group 55.9 Other accommodation.

1. DOLASCI I NOĆENJA TURISTA TOURIST ARRIVALS AND NIGHTS

	Dolasci Arrivals			Noćenja Nights			2015.		
	2014.	2015.	indeksi Indices 2015. 2014.	2014.	2015.	indeksi Indices 2015. 2014.	struktura noćenja, % Structure, of nights (%)	prosječan broj noćenja po dolasku Average number of nights per arrival	
Ukupno	13 128 416	14 343 323	109,3	66 483 948	71 605 315	107,7	100,0	5,0	Total
Domaći turisti	1 505 455	1 660 144	110,3	5 160 376	5 742 635	111,3	8,0	3,5	Domestic tourists
Strani turisti	11 622 961	12 683 179	109,1	61 323 572	65 862 680	107,4	92,0	5,2	Foreign tourists

2. DOLASCI I NOĆENJA STRANIH TURISTA PREMA ZEMLJI PREBIVALIŠTA FOREIGN TOURISTS ARRIVALS AND NIGHTS, BY COUNTRY OF RESIDENCE

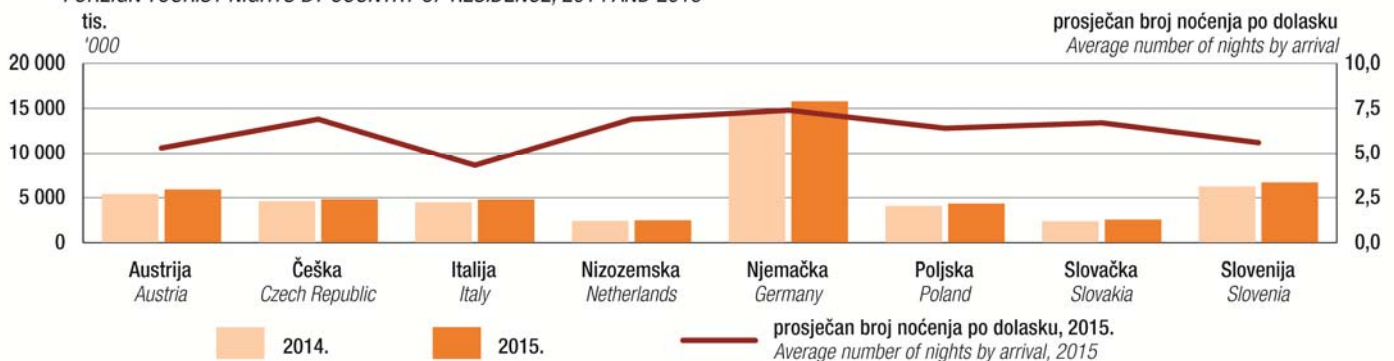
	Dolasci Arrivals			Noćenja Nights			2015.		
	2014.	2015.	indeksi Indices 2015. 2014.	2014.	2015.	indeksi Indices 2015. 2014.	struktura noćenja, % Structure, of nights (%)	prosječan broj noćenja po dolasku Average number of nights per arrival	
Albanija	22 496	22 377	99,5	47 744	46 605	97,6	0,1	2,1	Albania
Austrija	1 018 521	1 119 709	109,9	5 403 515	5 902 474	109,2	9,0	5,3	Austria
Belgija	154 394	164 047	106,3	746 995	787 077	105,4	1,2	4,8	Belgium
Bjelorusija	12 775	14 300	111,9	53 565	67 243	125,5	0,1	4,7	Belarus
Bosna i Hercegovina	228 711	279 806	122,3	1 091 103	1 299 666	119,1	2,0	4,6	Bosnia and Herzegovina
Bugarska	51 023	55 920	109,6	89 751	102 417	114,1	0,2	1,8	Bulgaria
Cipar	1 760	1 715	97,4	5 313	5 268	99,2	0,0	3,1	Cyprus
Crna Gora	14 619	16 519	113,0	34 380	42 274	123,0	0,1	2,6	Montenegro
Češka	661 486	696 151	105,2	4 600 001	4 811 990	104,6	7,3	6,9	Czech Republic
Danska	86 610	81 851	94,5	590 386	539 351	91,4	0,8	6,6	Denmark
Estonija	14 677	17 552	119,6	62 645	71 752	114,5	0,1	4,1	Estonia
Finska	57 216	68 179	119,2	255 981	319 475	124,8	0,5	4,7	Finland
Francuska	441 494	466 045	105,6	1 658 151	1 709 254	103,1	2,6	3,7	France
Grčka	32 246	25 036	77,6	59 756	55 295	92,5	0,1	2,2	Greece
Irska	45 661	51 459	112,7	197 498	229 592	116,3	0,3	4,5	Ireland
Island	2 733	2 751	100,7	9 754	10 313	105,7	0,0	3,7	Iceland
Italija	1 060 912	1 111 428	104,8	4 466 221	4 800 153	107,5	7,3	4,3	Italy
Kosovo	9 200	9 292	101,0	24 536	23 665	96,5	0,0	2,5	Kosovo
Letonija	14 671	17 253	117,6	46 611	80 075	171,8	0,1	4,6	Latvia
Lihtenštajn	841	1 018	121,0	4 417	4 751	107,6	0,0	4,7	Liechtenstein
Litva	26 846	31 433	117,1	105 055	122 354	116,5	0,2	3,9	Lithuania
Luksemburg	6 062	6 635	109,5	26 242	28 771	109,6	0,0	4,3	Luxembourg
Mađarska	366 262	435 990	119,0	1 931 181	2 266 301	117,4	3,4	5,2	Hungary
Makedonija	22 366	26 162	117,0	78 464	92 564	118,0	0,1	3,5	Macedonia
Malta	2 598	2 457	94,6	10 677	8 913	83,5	0,0	3,6	Malta
Nizozemska	333 500	356 876	107,0	2 414 807	2 477 278	102,6	3,8	6,9	Netherlands
Norveška	135 101	123 362	91,3	818 302	745 428	91,1	1,1	6,0	Norway
Njemačka	1 988 993	2 124 149	106,8	14 748 546	15 769 657	106,9	23,9	7,4	Germany
Poljska	630 360	674 779	107,0	4 077 639	4 323 421	106,0	6,6	6,4	Poland
Portugal	29 659	36 522	123,1	72 954	86 226	118,2	0,1	2,4	Portugal
Rumunjska	62 845	75 561	120,2	251 355	300 832	119,7	0,5	4,0	Romania

2. DOLASCI I NOĆENJA STRANIH TURISTA PREMA ZEMLJI PREBIVALIŠTA
FOREIGN TOURISTS ARRIVALS AND NIGHTS, BY COUNTRY OF RESIDENCE

(nastavak)
 (continued)

	Dolasci Arrivals			Noćenja Nights					
	2014.	2015.	indeksi Indices 2015. 2014.	2014.	2015.	indeksi Indices 2015. 2014.	2015.		
							struktura noćenja, % Structure, of nights (%)	prosječan broj noćenja po dolasku Average number of nights per arrival	
Rusija	133 391	101 444	76,1	1 044 878	739 731	70,8	1,1	7,3	Russian Federation
Slovačka	355 000	380 942	107,3	2 382 996	2 550 018	107,0	3,9	6,7	Slovakia
Slovenija	1 101 552	1 191 998	108,2	6 236 114	6 677 930	107,1	10,1	5,6	Slovenia
Srbija	94 085	101 397	107,8	417 718	452 062	108,2	0,7	4,5	Serbia
Španjolska	185 985	212 798	114,4	371 527	437 382	117,7	0,7	2,1	Spain
Švedska	192 113	203 660	106,0	1 031 539	1 070 137	103,7	1,6	5,3	Sweden
Švicarska	193 957	219 165	113,0	786 846	891 133	113,3	1,4	4,1	Switzerland
Turska	26 220	26 985	102,9	65 134	68 891	105,8	0,1	2,6	Turkey
Ujedinjena Kraljevina	429 036	490 510	114,3	2 102 110	2 419 237	115,1	3,7	4,9	United Kingdom
Ukrajina	48 386	50 561	104,5	330 823	327 896	99,1	0,5	6,5	Ukraine
Ostale europske zemlje	8 743	8 493	97,1	33 497	36 002	107,5	0,1	4,2	Other European countries
Južnoafrička Republika	9 289	11 553	124,4	22 346	29 650	132,7	0,0	2,6	South Africa
Maroko	1 361	1 841	135,3	4 925	6 139	124,6	0,0	3,3	Morocco
Tunis	911	1 095	120,2	2 949	3 277	111,1	0,0	3,0	Tunisia
Ostale afričke zemlje	11 216	10 759	95,9	46 575	41 902	90,0	0,1	3,9	Other African countries
Kanada	78 901	94 707	120,0	205 982	243 966	118,4	0,4	2,6	Canada
SAD	255 592	317 414	124,2	630 369	806 411	127,9	1,2	2,5	USA
Ostale zemlje Sjeverne Amerike	1 789	1 611	90,1	5 207	5 206	100,0	0,0	3,2	Other North American countries
Argentina	14 700	21 233	144,4	31 746	45 971	144,8	0,1	2,2	Argentina
Brazil	56 911	60 735	106,7	118 410	130 559	110,3	0,2	2,1	Brazil
Čile	5 305	6 719	126,7	12 978	16 810	129,5	0,0	2,5	Chile
Meksiko	7 006	9 901	141,3	15 420	23 511	152,5	0,0	2,4	Mexico
Ostale zemlje Južne i Srednje Amerike	14 842	18 188	122,5	40 471	48 807	120,6	0,1	2,7	Other South and Central American countries
Hong Kong, Kina	14 449	23 507	162,7	18 482	28 384	153,6	0,0	1,2	Hong Kong, China
Indija	11 244	19 803	176,1	26 205	46 301	176,7	0,1	2,3	India
Indonezija	4 178	4 428	106,0	7 062	7 603	107,7	0,0	1,7	Indonesia
Izrael	36 767	44 305	120,5	82 854	100 951	121,8	0,2	2,3	Israel
Japan	176 846	159 807	90,4	246 769	227 398	92,2	0,3	1,4	Japan
Jordan	591	792	134,0	1 845	2 508	135,9	0,0	3,2	Jordan
Katar	490	764	155,9	2 160	2 955	136,8	0,0	3,9	Qatar
Kazahstan	2 745	2 709	98,7	17 397	17 844	102,6	0,0	6,6	Kazakhstan
Kina	61 215	87 884	143,6	89 462	129 700	145,0	0,2	1,5	China
Koreja, Republika	264 110	343 974	130,2	327 834	406 670	124,0	0,6	1,2	Korea, Republic of
Kuvajt	1 578	1 189	75,3	2 864	3 209	112,0	0,0	2,7	Kuwait
Makao, Kina	186	365	196,2	347	732	211,0	0,0	2,0	Macau, China
Oman	382	542	141,9	1 063	1 479	139,1	0,0	2,7	Oman
Tajland	15 440	16 566	107,3	21 775	24 401	112,1	0,0	1,5	Thailand
Tajvan, Kina	72 187	96 348	133,5	83 178	112 325	135,0	0,2	1,2	Taiwan, China
Ujedinjeni Arapski Emirati	980	2 222	226,7	3 433	5 262	153,3	0,0	2,4	United Arab Emirates
Ostale azijske zemlje	54 467	57 728	106,0	118 540	142 346	120,1	0,2	2,5	Other Asian countries
Australija	116 686	132 590	113,6	288 459	331 900	115,1	0,5	2,5	Australia
Novi Zeland	20 228	23 889	118,1	47 810	57 297	119,8	0,1	2,4	New Zealand
Ostale zemlje Oceanije	5 263	3 724	70,8	11 928	10 352	86,8	0,0	2,8	Other countries of Oceania

G-1. NOĆENJA STRANIH TURISTA PREMA ZEMLJI PREBIVALIŠTA U 2014. I 2015.
FOREIGN TOURIST NIGHTS BY COUNTRY OF RESIDENCE, 2014 AND 2015



3. DOLASCI I NOĆENJA TURISTA PREMA NKD-u 2007., ODJELJAK 55, I VRSTAMA TURISTIČKIH SMJEŠTAJNIH OBJEKATA
TOURIST ARRIVALS AND NIGHTS, ACCORDING TO DIVISION 55 OF NKD 2007. AND BY TYPES OF TOURIST ACCOMMODATION ESTABLISHMENTS

	Dolasci Arrivals			Noćenja Nights			
	2014.	2015.	indeksi Indices 2015. 2014.	2014.	2015.	indeksi Indices 2015. 2014.	
Ukupno	13 128 416	14 343 323	109,3	66 483 948	71 605 315	107,7	<i>Total</i>
55.1 Hoteli i sličan smještaj	5 785 070	6 196 653	107,1	21 004 062	22 156 344	105,5	55.1 <i>Hotels and similar accommodation</i>
Hoteli ¹⁾	5 051 624	5 402 630	106,9	16 641 090	17 538 966	105,4	<i>Hotels¹⁾</i>
Turistička naselja	419 977	480 588	114,4	2 622 231	2 900 731	110,6	<i>Tourist resorts</i>
Turistički apartmani	216 919	207 390	95,6	1 382 487	1 317 684	95,3	<i>Tourist apartments</i>
Pansioni	81 091	89 817	110,8	283 422	318 567	112,4	<i>Boarding houses</i>
Guest house	15 459	16 228	105,0	74 832	80 396	107,4	<i>Guest houses</i>
55.2 Odmarališta i slični objekti za kraći odmor	4 664 548	5 405 534	115,9	28 602 230	32 024 575	112,0	55.2 <i>Holiday and other short-stay accommodation</i>
Sobe za iznajmljivanje, apartmani, studio-apartmani, kuće za odmor	702 443	835 859	119,0	3 438 841	3 922 892	114,1	<i>Rooms to let, apartments, studio-type suites, summer houses</i>
Sobe za iznajmljivanje, apartmani, studio-apartmani, kuće za odmor u kućanstvima	3 534 811	4 084 597	115,6	23 872 337	26 708 586	111,9	<i>Rooms to let, apartments, studio-type suites, summer houses in households</i>
Sobe za iznajmljivanje, apartmani, studio-apartmani, kuće za odmor u seljačkim kućanstvima	10 510	13 633	129,7	26 113	32 458	124,3	<i>Rooms to let, apartments, studio-type suites, summer houses in rural households</i>
Hosteli	284 999	334 360	117,3	692 198	801 218	115,7	<i>Hostels</i>
Lječilišta	33 712	32 569	96,6	220 339	203 617	92,4	<i>Spas</i>
Prenoćišta	56 381	62 027	110,0	172 659	184 673	107,0	<i>Overnight accommodations</i>
Odmarališta za djecu	19 174	18 631	97,2	115 649	114 638	99,1	<i>Vacation establishments for children</i>
Gostionice s pružanjem usluge smještaja	5 720	4 761	83,2	23 897	10 512	44,0	<i>Inns offering accommodation services</i>
Planinarski domovi	6 587	7 259	110,2	14 698	16 569	112,7	<i>Mountain lodges</i>
Lovački domovi	3 505	3 498	99,8	7 333	7 633	104,1	<i>Hunting lodges</i>
Učenički domovi ili studentski domovi	6 706	8 340	124,4	18 166	21 779	119,9	<i>Pupils' homes or students' homes</i>
55.3 Kampovi i prostori za kampiranje	2 433 204	2 554 839	105,0	16 518 699	17 158 081	103,9	55.3 <i>Camping sites and camping grounds</i>
Kampovi	2 337 758	2 450 069	104,8	15 953 390	16 523 979	103,6	<i>Camping sites</i>
Kampirališta	40 587	40 533	99,9	182 283	197 076	108,1	<i>Small camps</i>
Kamp-odmorišta	5 867	7 647	130,3	20 345	29 149	143,3	<i>Quickstop camping</i>
Kampovi u kućanstvima	48 992	54 480	111,2	362 681	396 874	109,4	<i>Camping sites in households</i>
Prostori za kampiranje izvan kampova	-	2 110	-	-	11 003	-	<i>Organised off-site camping sites</i>
55.9. Ostali smještaj	245 594	186 297	75,9	358 957	266 315	74,2	55.9 <i>Other accommodation</i>
Objekti za robinzonski turizam	511	708	138,6	1 289	1 507	116,9	<i>Robinson accommodation establishments</i>
Brodске kabine	153 712	109 678	71,4	153 712	109 678	71,4	<i>Vessel cabins</i>
Spavaći i kušet-vagoni	60 305	58 161	96,4	60 305	58 161	96,4	<i>Sleeping cars and couchettes</i>
Nekategorizirani objekti	31 066	17 750	57,1	143 651	96 969	67,5	<i>Uncategorised establishments</i>
Domaći turisti	1 505 455	1 660 144	110,3	5 160 376	5 742 635	111,3	<i>Domestic tourists</i>
55.1 Hoteli i sličan smještaj	873 818	946 008	108,3	2 112 138	2 305 130	109,1	55.1 <i>Hotels and similar accommodation</i>
Hoteli ¹⁾	796 442	858 850	107,8	1 829 453	1 983 867	108,4	<i>Hotels¹⁾</i>
Turistička naselja	41 313	47 849	115,8	179 040	207 536	115,9	<i>Tourist resorts</i>
Turistički apartmani	12 311	14 061	114,2	46 555	52 285	112,3	<i>Tourist apartments</i>

1) Obuhvaćeni su hoteli, hoteli baštine, aparthoteli, integralni hoteli, difuzni hoteli i lječilišni hoteli.

1) Including hotels, heritage hotels, all-suite hotels, integral hotels, diffuse hotels and spa hotels.

3. DOLASCI I NOĆENJA TURISTA PREMA NKD-u 2007., ODJELJAK 55, I VRSTAMA TURISTIČKIH SMJEŠTAJNIH OBJEKATA
TOURIST ARRIVALS AND NIGHTS, ACCORDING TO DIVISION 55 OF NKD 2007. AND BY TYPES OF TOURIST ACCOMMODATION
ESTABLISHMENTS

(nastavak)
 (continued)

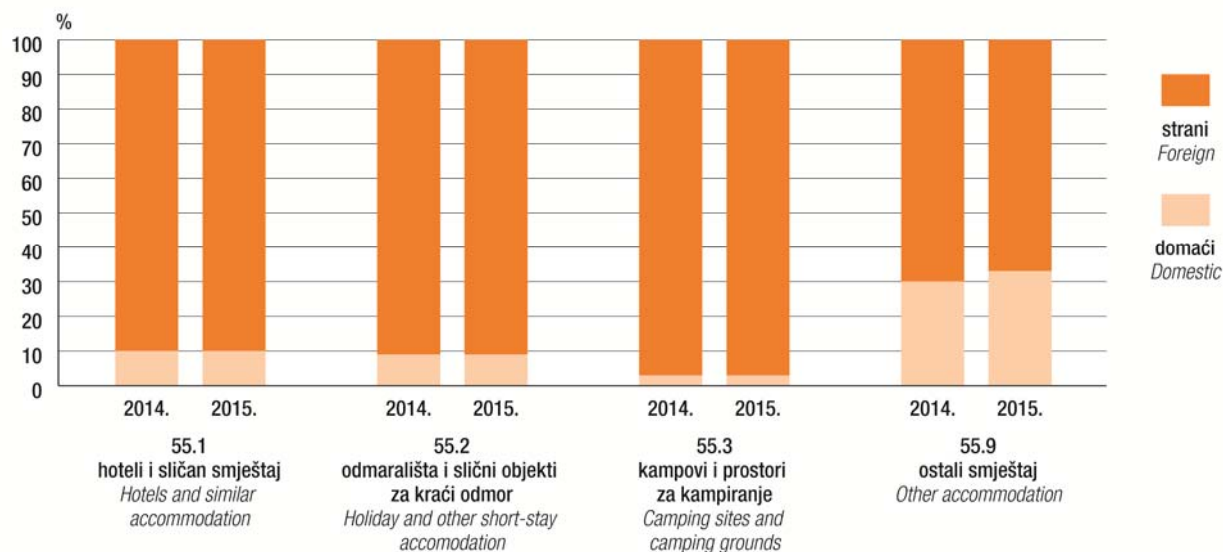
	Dolasci Arrivals			Noćenja Nights			
	2014.	2015.	indeksi Indices 2015. 2014.	2014.	2015.	indeksi Indices 2015. 2014.	
Pansioni	22 019	23 961	108,8	50 237	55 892	111,3	Boarding houses
Guest house	1 733	1 287	74,3	6 853	5 550	81,0	Guest houses
55.2 Odmarališta i slični objekti za kraći odmor	509 530	596 471	117,1	2 519 020	2 870 886	114,0	55.2 Holiday and other short-stay accommodation
Sobe za iznajmljivanje, apartmani, studio-apartmani, kuće za odmor	110 820	126 034	113,7	381 188	447 457	117,4	Rooms to let, apartments, studio-type suites, summer houses
Sobe za iznajmljivanje, apartmani, studio-apartmani, kuće za odmor u kućanstvima	243 183	295 028	121,3	1 576 934	1 843 243	116,9	Rooms to let, apartments, studio-type suites, summer houses in households
Sobe za iznajmljivanje, apartmani, studio-apartmani, kuće za odmor u seljačkim kućanstvima	4 919	5 793	117,8	10 919	11 425	104,6	Rooms to let, apartments, studio-type suites, summer houses in rural households
Hosteli	80 147	99 333	123,9	219 595	262 306	119,4	Hostels
Lječilišta	17 207	16 830	97,8	131 598	119 294	90,7	Spas
Prenoćišta	27 021	28 046	103,8	77 674	79 516	102,4	Overnight accommodations
Odmarališta za djecu	14 784	13 925	94,2	84 507	80 878	95,7	Vacation establishments for children
Gostionice s pružanjem usluge smještaja	2 293	1 273	55,5	14 430	2 218	15,4	Inns offering accommodation services
Planinarski domovi	5 757	6 244	108,5	13 120	14 810	112,9	Mountain lodges
Lovački domovi	1 600	1 451	90,7	3 220	3 057	94,9	Hunting lodges
Učenički domovi ili studentski domovi	1 799	2 514	139,7	5 835	6 682	114,5	Pupils' homes or students' homes
55.3 Kampovi i prostori za kampiranje	60 668	71 038	117,1	421 172	479 974	114,0	55.3 Camping sites and camping grounds
Kampovi	56 850	66 001	116,1	390 236	440 340	112,8	Camping sites
Kampirališta	1 125	1 608	142,9	6 357	9 414	148,1	Small camps
Kamp-odmorišta	179	244	136,3	664	1 137	171,2	Quickstop camping
Kampovi u kućanstvima	2 514	2 993	119,1	23 915	27 137	113,5	Camping sites in households
Prostori za kampiranje izvan kampova	-	192	-	-	1 946	-	Organised off-site camping sites
55.9. Ostali smještaj	61 439	46 627	75,9	108 046	86 645	80,2	55.9 Other accommodation
Objekti za robinzonski turizam	255	394	154,5	336	558	166,1	Robinson accommodation establishments
Brodске kabine	14 430	10 301	71,4	14 430	10 301	71,4	Vessel cabins
Spavaći i kušet-vagoni	29 535	27 327	92,5	29 535	27 327	92,5	Sleeping cars and couchettes
Nekategorizirani objekti	17 219	8 605	50,0	63 745	48 459	76,0	Uncategorised establishments
Strani turisti	11 622 961	12 683 179	109,1	61 323 572	65 862 680	107,4	Foreign tourists
55.1 Hoteli i sličan smještaj	4 911 252	5 250 645	106,9	18 891 924	19 851 214	105,1	55.1 Hotels and similar accommodation
Hoteli ¹⁾	4 255 182	4 543 780	106,8	14 811 637	15 555 099	105,0	Hotels ¹⁾
Turistička naselja	378 664	432 739	114,3	2 443 191	2 693 195	110,2	Tourist resorts
Turistički apartmani	204 608	193 329	94,5	1 335 932	1 265 399	94,7	Tourist apartments
Pansioni	59 072	65 856	111,5	233 185	262 675	112,6	Boarding houses
Guest house	13 726	14 941	108,9	67 979	74 846	110,1	Guest houses
55.2 Odmarališta i slični objekti za kraći odmor	4 155 018	4 809 063	115,7	26 083 210	29 153 689	111,8	55.2 Holiday and other short-stay accommodation
Sobe za iznajmljivanje, apartmani, studio-apartmani, kuće za odmor	591 623	709 825	120,0	3 057 653	3 475 435	113,7	Rooms to let, apartments, studio-type suites, summer houses
Sobe za iznajmljivanje, apartmani, studio-apartmani, kuće za odmor u kućanstvima	3 291 628	3 789 569	115,1	22 295 403	24 865 343	111,5	Rooms to let, apartments, studio-type suites, summer houses in households

3. DOLASCI I NOĆENJA TURISTA PREMA NKD-u 2007., ODJELJAK 55, I VRSTAMA TURISTIČKIH SMJEŠTAJNIH OBJEKATA
TOURIST ARRIVALS AND NIGHTS, ACCORDING TO DIVISION 55 OF NKD 2007. AND BY TYPES OF TOURIST ACCOMMODATION ESTABLISHMENTS

(nastavak)
 (continued)

	Dolasci Arrivals			Noćenja Nights			
	2014.	2015.	indeksi Indices 2015. 2014.	2014.	2015.	indeksi Indices 2015. 2014.	
Sobe za iznajmljivanje, apartmani, studio-apartmani, kuće za odmor u seljačkim kućanstvima	5 591	7 840	140,2	15 194	21 033	138,4	Rooms to let, apartments, studio-type suites, summer houses in rural households
Hosteli	204 852	235 027	114,7	472 603	538 912	114,0	Hostels
Lječilišta	16 505	15 739	95,4	88 741	84 323	95,0	Spas
Prenoćišta	29 360	33 981	115,7	94 985	105 157	110,7	Overnight accommodations
Odmarališta za djecu	4 390	4 706	107,2	31 142	33 760	108,4	Vacation establishments for children
Gostionice s pružanjem usluge smještaja	3 427	3 488	101,8	9 467	8 294	87,6	Inns offering accommodation services
Planinarski domovi	830	1 015	122,3	1 578	1 759	111,5	Mountain lodges
Lovački domovi	1 905	2 047	107,5	4 113	4 576	111,3	Hunting lodges
Učenički domovi ili studentski domovi	4 907	5 826	118,7	12 331	15 097	122,4	Pupils' homes or students' homes
55.3 Kampovi i prostori za kampiranje	2 372 536	2 483 801	104,7	16 097 527	16 678 107	103,6	55.3 Camping sites and camping grounds
Kampovi	2 280 908	2 384 068	104,5	15 563 154	16 083 639	103,3	Camping sites
Kampirališta	39 462	38 925	98,6	175 926	187 662	106,7	Small camps
Kamp-odmorišta	5 688	7 403	130,2	19 681	28 012	142,3	Quickstop camping
Kampovi u kućanstvima	46 478	51 487	110,8	338 766	369 737	109,1	Camping sites in households
Prostori za kampiranje izvan kampova	-	1 918	-	-	9 057	-	Organised off-site camping sites
55.9. Ostali smještaj	184 155	139 670	75,8	250 911	179 670	71,6	55.9 Other accommodation
Objekti za robinzonski turizam	256	314	122,7	953	949	99,6	Robinson accommodation establishments
Brodске kabine	139 282	99 377	71,3	139 282	99 377	71,3	Vessel cabins
Spavaći i kušet-vagoni	30 770	30 834	100,2	30 770	30 834	100,2	Sleeping cars and couchettes
Nekategorizirani objekti	13 847	9 145	66,0	79 906	48 510	60,7	Uncategorised establishments

G-2. STRUKTURA NOĆENJA TURISTA PREMA NKD-u 2007., ODJELJAK 55 U 2014. I 2015.
STRUCTURE OF TOURIST NIGHTS, ACCORDING TO DIVISION 55 OF NKD 2007, 2014 AND 2015



4. DOLASCI I NOĆENJA TURISTA PREMA NAČINU DOLASKA TURISTA
TOURIST ARRIVALS AND NIGHTS, BY ORGANISATION OF TOURIST ARRIVALS

	Individualno <i>Individual arrangement</i>						Organizirano <i>Organised trip</i>						
	dolasci <i>Arrivals</i>			noćenja <i>Nights</i>			dolasci <i>Arrivals</i>			noćenja <i>Nights</i>			
	2014.	2015.	indeksi <i>Indices</i> 2015. 2014.	2014.	2015.	indeksi <i>Indices</i> 2015. 2014.	2014.	2015.	indeksi <i>Indices</i> 2015. 2014.	2014.	2015.	indeksi <i>Indices</i> 2015. 2014.	
Ukupno	8 216 771	9 078 273	110,5	43 654 625	47 328 265	108,4	4 911 645	5 265 050	107,2	22 829 323	24 277 050	106,3	<i>Total</i>
Domaći turisti	973 462	1 092 332	112,2	3 511 433	3 965 919	112,9	531 993	567 812	106,7	1 648 943	1 776 716	107,7	<i>Domestic tourists</i>
Strani turisti	7 243 309	7 985 941	110,3	40 143 192	43 362 346	108,0	4 379 652	4 697 238	107,3	21 180 380	22 500 334	106,2	<i>Foreign tourists</i>

5. DOLASCI I NOĆENJA TURISTA PREMA NKPJS-u 2012., GRADOVIMA I OPĆINAMA U 2015.
TOURIST ARRIVALS AND NIGHTS, AT NUTS, TOWNS AND MUNICIPALITIES, 2015

	Ukupno <i>Total</i>	Domaći <i>Domestic</i>	Strani <i>Foreign</i>	Indeksi 2015. <i>Indices 2014.</i>			
				ukupno <i>Total</i>	domaći <i>Domestic</i>	strani <i>Foreign</i>	
Republika Hrvatska <i>Republic of Croatia</i>	dolasci/ <i>Arrivals</i> noćenja/ <i>Nights</i>	14 343 323 71 605 315	1 660 144 5 742 635	12 683 179 65 862 680	109,3 107,7	110,3 111,3	109,1 107,4
Jadranska Hrvatska <i>Adriatic Croatia</i>	dolasci/ <i>Arrivals</i> noćenja/ <i>Nights</i>	12 508 905 68 299 167	1 129 714 4 658 945	11 379 191 63 640 222	108,8 107,5	110,5 111,6	108,7 107,2
Primorsko-goranska županija <i>County of Primorje-Gorski kotar</i>	dolasci/ <i>Arrivals</i> noćenja/ <i>Nights</i>	2 560 726 13 070 148	302 714 1 187 129	2 258 012 11 883 019	105,8 107,0	111,6 113,2	105,1 106,4
Gradovi/ <i>Towns</i>							
Bakar	dolasci/ <i>Arrivals</i> noćenja/ <i>Nights</i>	5 012 12 700	1 666 4 014	3 346 8 686	125,5 133,5	102,8 100,1	141,0 157,8
Cres	dolasci/ <i>Arrivals</i> noćenja/ <i>Nights</i>	114 764 819 279	4 915 29 255	109 849 790 024	106,0 103,9	106,3 106,1	105,9 103,9
Crikvenica	dolasci/ <i>Arrivals</i> noćenja/ <i>Nights</i>	278 509 1 512 163	54 318 279 166	224 191 1 232 997	111,2 111,0	121,1 120,8	109,1 108,9
Čabar	dolasci/ <i>Arrivals</i> noćenja/ <i>Nights</i>	594 1 558	488 1 307	106 251	146,7 129,1	138,6 126,0	200,0 147,6
Delnice	dolasci/ <i>Arrivals</i> noćenja/ <i>Nights</i>	9 615 23 386	5 383 14 644	4 232 8 742	105,1 108,7	104,8 116,4	105,5 97,9
Kastav	dolasci/ <i>Arrivals</i> noćenja/ <i>Nights</i>	3 026 9 081	725 1 489	2 301 7 592	91,4 94,1	77,0 76,6	97,2 98,5
Kraljevica	dolasci/ <i>Arrivals</i> noćenja/ <i>Nights</i>	28 134 109 043	2 631 11 962	25 503 97 081	114,8 110,0	122,8 112,5	114,1 109,7
Krk	dolasci/ <i>Arrivals</i> noćenja/ <i>Nights</i>	178 816 1 045 024	6 160 30 185	172 656 1 014 839	108,2 108,3	113,9 123,0	108,0 107,9
Mali Lošinj	dolasci/ <i>Arrivals</i> noćenja/ <i>Nights</i>	256 411 1 827 232	34 898 208 174	221 513 1 619 058	106,4 105,3	118,5 116,3	104,8 104,1
Novi Vinodolski	dolasci/ <i>Arrivals</i> noćenja/ <i>Nights</i>	91 459 534 986	11 576 53 965	79 883 481 021	109,7 106,8	114,8 109,9	109,0 106,4
Opatija	dolasci/ <i>Arrivals</i> noćenja/ <i>Nights</i>	411 692 1 219 538	63 115 143 622	348 577 1 075 916	105,6 107,4	109,2 105,9	105,0 107,6
Rab	dolasci/ <i>Arrivals</i> noćenja/ <i>Nights</i>	156 252 1 106 475	11 663 63 944	144 589 1 042 531	103,1 101,6	99,5 102,7	103,4 101,5
Rijeka	dolasci/ <i>Arrivals</i> noćenja/ <i>Nights</i>	215 884 322 756	34 203 56 986	181 681 265 770	88,3 98,7	96,1 102,6	87,0 97,9
Vrbovsko	dolasci/ <i>Arrivals</i> noćenja/ <i>Nights</i>	1 950 7 662	1 431 5 329	519 2 333	116,1 104,1	128,5 126,3	91,9 74,3
Općine/ <i>Municipalities</i>							
Baška	dolasci/ <i>Arrivals</i> noćenja/ <i>Nights</i>	159 579 918 445	8 507 35 445	151 072 883 000	108,7 109,6	127,8 119,6	107,8 109,2
Brod Moravice	dolasci/ <i>Arrivals</i> noćenja/ <i>Nights</i>	z z	z z	z z	z z	z z	z z
Čavle	dolasci/ <i>Arrivals</i> noćenja/ <i>Nights</i>	3 190 9 442	1 306 4 286	1 884 5 156	118,0 139,0	124,5 176,2	113,9 118,3
Dobrinj	dolasci/ <i>Arrivals</i> noćenja/ <i>Nights</i>	51 155 333 325	1 292 8 154	49 863 325 171	109,9 109,3	119,4 121,0	109,6 109,1
Fužine	dolasci/ <i>Arrivals</i> noćenja/ <i>Nights</i>	7 681 28 525	4 773 18 655	2 908 9 870	96,8 120,9	102,0 128,0	89,3 109,4
Jelenje	dolasci/ <i>Arrivals</i> noćenja/ <i>Nights</i>	z z	z z	z z	z z	z z	z z
Kostrena	dolasci/ <i>Arrivals</i> noćenja/ <i>Nights</i>	9 931 37 421	4 982 16 714	4 949 20 707	102,7 103,6	101,1 104,5	104,5 102,8
Lokve	dolasci/ <i>Arrivals</i> noćenja/ <i>Nights</i>	864 2 445	535 1 371	329 1 074	131,7 140,0	146,2 159,2	113,4 121,2

5. DOLASCI I NOĆENJA TURISTA PREMA NKPJS-u 2012., GRADOVIMA I OPĆINAMA U 2015.
TOURIST ARRIVALS AND NIGHTS, AT NUTS, TOWNS AND MUNICIPALITIES, 2015

(nastavak)
(continued)

		Ukupno <i>Total</i>	Domaći <i>Domestic</i>	Strani <i>Foreign</i>	Indeksi 2015. <i>Indices 2014.</i>		
					ukupno <i>Total</i>	domaći <i>Domestic</i>	strani <i>Foreign</i>
Lopar	dolasci/ <i>Arrivals</i>	87 893	3 999	83 894	106,0	130,0	105,1
	noćenja/ <i>Nights</i>	661 034	24 789	636 245	104,3	101,4	104,4
Lovran	dolasci/ <i>Arrivals</i>	82 129	12 159	69 970	103,4	118,2	101,2
	noćenja/ <i>Nights</i>	309 400	31 282	278 118	105,5	110,4	105,0
Malinska-Dubašnica	dolasci/ <i>Arrivals</i>	92 502	8 648	83 854	117,4	133,4	116,0
	noćenja/ <i>Nights</i>	542 223	39 518	502 705	110,8	123,3	109,9
Matulji	dolasci/ <i>Arrivals</i>	10 075	1 678	8 397	122,0	108,3	125,2
	noćenja/ <i>Nights</i>	45 071	8 635	36 436	119,0	110,6	121,2
Mošćenička Draga	dolasci/ <i>Arrivals</i>	46 494	1 516	44 978	112,2	110,2	112,3
	noćenja/ <i>Nights</i>	224 322	4 965	219 357	110,5	96,0	110,9
Mrkopalj	dolasci/ <i>Arrivals</i>	1 353	1 064	289	85,9	91,9	69,3
	noćenja/ <i>Nights</i>	3 246	2 229	1 017	85,5	85,5	85,5
Omišalj	dolasci/ <i>Arrivals</i>	131 946	10 271	121 675	105,8	102,8	106,1
	noćenja/ <i>Nights</i>	697 435	50 775	646 660	107,9	106,8	108,0
Punat	dolasci/ <i>Arrivals</i>	99 406	3 682	95 724	110,2	114,2	110,1
	noćenja/ <i>Nights</i>	564 911	20 421	544 490	108,3	113,3	108,1
Ravna Gora	dolasci/ <i>Arrivals</i>	6 041	3 046	2 995	105,5	105,5	105,5
	noćenja/ <i>Nights</i>	12 615	7 819	4 796	111,2	106,8	119,2
Skrad	dolasci/ <i>Arrivals</i>	616	508	108	121,5	125,1	106,9
	noćenja/ <i>Nights</i>	1 317	952	365	78,6	87,7	61,9
Vinodolska općina	dolasci/ <i>Arrivals</i>	4 798	383	4 415	117,0	117,1	117,0
	noćenja/ <i>Nights</i>	44 295	2 254	42 041	131,2	121,1	131,8
Viškovo	dolasci/ <i>Arrivals</i>	1 263	411	852	141,1	119,1	154,9
	noćenja/ <i>Nights</i>	6 180	904	5 276	146,7	108,0	156,3
Vrbnik	dolasci/ <i>Arrivals</i>	10 501	409	10 092	114,7	150,9	113,6
	noćenja/ <i>Nights</i>	72 531	2 287	70 244	111,5	157,5	110,5
Ličko-senjska županija <i>County of Lika-Senj</i>	dolasci/ <i>Arrivals</i>	574 736	33 274	541 462	109,9	111,9	109,8
	noćenja/ <i>Nights</i>	2 198 348	112 743	2 085 605	108,3	108,0	108,3
Gradovi/ <i>Towns</i>							
Gospić	dolasci/ <i>Arrivals</i>	13 540	3 179	10 361	82,9	94,0	80,0
	noćenja/ <i>Nights</i>	20 376	7 206	13 170	83,3	73,6	89,8
Novalja	dolasci/ <i>Arrivals</i>	210 424	11 059	199 365	107,7	108,4	107,7
	noćenja/ <i>Nights</i>	1 371 750	65 973	1 305 777	106,5	109,7	106,3
Otočac	dolasci/ <i>Arrivals</i>	24 481	2 099	22 382	130,9	127,1	131,3
	noćenja/ <i>Nights</i>	30 396	3 976	26 420	128,7	117,8	130,5
Senj	dolasci/ <i>Arrivals</i>	66 756	5 025	61 731	113,9	97,3	115,4
	noćenja/ <i>Nights</i>	293 024	11 924	281 100	110,5	99,8	111,0
Općine/ <i>Municipalities</i>							
Brinje	dolasci/ <i>Arrivals</i>	z	z	z	z	z	z
	noćenja/ <i>Nights</i>	z	z	z	z	z	z
Donji Lapac	dolasci/ <i>Arrivals</i>	z	z	z	z	z	z
	noćenja/ <i>Nights</i>	z	z	z	z	z	z
Karlobag	dolasci/ <i>Arrivals</i>	26 843	1 857	24 986	104,7	111,8	104,2
	noćenja/ <i>Nights</i>	168 751	6 775	161 976	108,6	95,0	109,3
Lovinac	dolasci/ <i>Arrivals</i>	315	98	217	1)	753,8	-
	noćenja/ <i>Nights</i>	1 145	414	731	1)	1)	-
Perušić	dolasci/ <i>Arrivals</i>	z	z	z	z	z	z
	noćenja/ <i>Nights</i>	z	z	z	z	z	z
Plitvička Jezera	dolasci/ <i>Arrivals</i>	228 062	8 957	219 105	110,8	123,0	110,4
	noćenja/ <i>Nights</i>	306 245	14 070	292 175	113,3	130,6	112,6
Vrhovine	dolasci/ <i>Arrivals</i>	1 903	17	1 886	136,4	89,5	137,1
	noćenja/ <i>Nights</i>	2 433	26	2 407	144,1	108,3	144,7
Zadarska županija <i>County of Zadar</i>	dolasci/ <i>Arrivals</i>	1 289 862	157 386	1 132 476	108,7	110,4	108,4
	noćenja/ <i>Nights</i>	7 816 872	815 585	7 001 287	108,8	112,2	108,4
Gradovi/ <i>Towns</i>							
Benkovac	dolasci/ <i>Arrivals</i>	1 224	33	1 191	97,5	-	94,8
	noćenja/ <i>Nights</i>	8 561	206	8 355	100,8	-	98,4
Biograd na Moru	dolasci/ <i>Arrivals</i>	155 993	23 830	132 163	107,0	103,9	107,6
	noćenja/ <i>Nights</i>	886 706	117 900	768 806	109,2	103,6	110,2
Nin	dolasci/ <i>Arrivals</i>	119 563	7 979	111 584	107,3	106,0	107,4
	noćenja/ <i>Nights</i>	962 264	48 465	913 799	106,0	115,3	105,5
Obrovac	dolasci/ <i>Arrivals</i>	10 814	1 547	9 267	118,2	128,9	116,6
	noćenja/ <i>Nights</i>	82 247	10 337	71 910	104,5	133,7	101,3
Pag	dolasci/ <i>Arrivals</i>	110 479	9 671	100 808	106,1	120,4	104,9
	noćenja/ <i>Nights</i>	759 453	58 558	700 895	103,9	116,6	102,9
Zadar	dolasci/ <i>Arrivals</i>	391 144	53 267	337 877	107,4	105,2	107,7
	noćenja/ <i>Nights</i>	1 433 701	158 058	1 275 643	109,4	111,0	109,2

1) Indeks je veći od 999.

1) Index exceeds 999.

5. DOLASCI I NOĆENJA TURISTA PREMA NKPJS-u 2012., GRADOVIMA I OPĆINAMA U 2015.
TOURIST ARRIVALS AND NIGHTS, AT NUTS, TOWNS AND MUNICIPALITIES, 2015

(nastavak)
(continued)

		Ukupno Total	Domaći Domestic	Strani Foreign	Indeksi 2015. Indices 2014.		
					ukupno Total	domaći Domestic	strani Foreign
Općine/ Municipalities							
Bibinje	dolasci/ Arrivals	25 920	2 444	23 476	114,7	128,0	113,5
	noćenja/ Nights	203 528	16 688	186 840	116,2	114,8	116,3
Galovac	dolasci/ Arrivals	z	-	z	-	-	-
	noćenja/ Nights	z	-	z	-	-	-
Jasenice	dolasci/ Arrivals	8 892	1 102	7 790	114,6	116,2	114,3
	noćenja/ Nights	72 802	7 960	64 842	113,0	112,6	113,0
Kali	dolasci/ Arrivals	3 429	338	3 091	121,4	121,6	121,4
	noćenja/ Nights	28 984	2 523	26 461	118,5	105,0	119,9
Kolan	dolasci/ Arrivals	18 078	1 078	17 000	90,9	95,6	90,7
	noćenja/ Nights	146 819	8 783	138 036	91,2	92,1	91,1
Kukljica	dolasci/ Arrivals	6 996	746	6 250	103,8	80,8	107,4
	noćenja/ Nights	59 243	6 163	53 080	103,6	79,2	107,4
Novigrad	dolasci/ Arrivals	5 618	546	5 072	113,7	170,1	109,8
	noćenja/ Nights	31 015	2 420	28 595	111,0	115,7	110,6
Pakoštane	dolasci/ Arrivals	68 773	6 469	62 304	107,9	110,4	107,6
	noćenja/ Nights	547 089	50 291	496 798	109,3	113,5	108,9
Pašman	dolasci/ Arrivals	16 684	2 031	14 653	105,6	113,3	104,7
	noćenja/ Nights	147 109	15 923	131 186	108,5	112,4	108,1
Polača	dolasci/ Arrivals	z	z	z	-	-	-
	noćenja/ Nights	z	z	z	-	-	-
Poličnik	dolasci/ Arrivals	z	z	z	-	-	-
	noćenja/ Nights	z	z	z	-	-	-
Posedarje	dolasci/ Arrivals	10 886	824	10 062	134,0	158,8	132,3
	noćenja/ Nights	58 462	4 652	53 810	122,3	174,0	119,2
Povljana	dolasci/ Arrivals	18 072	1 729	16 343	111,3	116,7	110,7
	noćenja/ Nights	130 548	12 635	117 913	108,1	119,6	106,9
Preko	dolasci/ Arrivals	18 715	3 023	15 692	115,2	107,7	116,7
	noćenja/ Nights	165 520	26 244	139 276	115,9	115,9	115,9
Privlaka	dolasci/ Arrivals	31 240	4 045	27 195	103,6	115,7	102,0
	noćenja/ Nights	244 825	31 349	213 476	102,8	113,9	101,3
Ražanac	dolasci/ Arrivals	14 305	1 003	13 302	117,7	116,9	117,7
	noćenja/ Nights	108 724	7 057	101 667	112,3	111,6	112,3
Sali	dolasci/ Arrivals	21 871	3 415	18 456	92,9	92,6	93,0
	noćenja/ Nights	161 772	23 317	138 455	94,1	91,0	94,6
Starigrad	dolasci/ Arrivals	79 334	6 299	73 035	110,6	119,6	109,9
	noćenja/ Nights	411 921	29 349	382 572	111,4	138,4	109,8
Sukošan	dolasci/ Arrivals	23 358	4 808	18 550	107,6	113,2	106,2
	noćenja/ Nights	169 121	29 290	139 831	108,3	110,0	107,9
Sveti Filip i Jakov	dolasci/ Arrivals	54 328	11 120	43 208	106,4	113,6	104,7
	noćenja/ Nights	407 215	78 037	329 178	103,0	103,6	102,9
Škabrnja	dolasci/ Arrivals	z	-	z	-	-	-
	noćenja/ Nights	z	-	z	-	-	-
Tkon	dolasci/ Arrivals	6 940	609	6 331	108,6	106,8	108,8
	noćenja/ Nights	65 856	4 603	61 253	112,6	108,7	112,9
Vir	dolasci/ Arrivals	54 128	6 868	47 260	143,1	165,6	140,4
	noćenja/ Nights	417 629	47 104	370 525	140,5	160,8	138,3
Vrsi	dolasci/ Arrivals	12 504	2 497	10 007	108,6	110,8	108,1
	noćenja/ Nights	101 117	17 282	83 835	107,4	103,8	108,2
Zemunik Donji	dolasci/ Arrivals	z	-	z	-	-	-
	noćenja/ Nights	z	-	z	-	-	-
Šibensko-kninska županija County of Šibenik-Knin	dolasci/ Arrivals	797 035	123 506	673 529	106,8	112,3	105,9
	noćenja/ Nights	4 822 542	584 666	4 237 876	105,9	113,5	105,0
Gradovi/ Towns							
Drnj	dolasci/ Arrivals	z	z	z	z	z	z
	noćenja/ Nights	z	z	z	z	z	z
Knin	dolasci/ Arrivals	2 859	2 070	789	107,0	90,1	209,8
	noćenja/ Nights	6 281	5 476	805	33,9	30,3	162,6
Skradin	dolasci/ Arrivals	11 509	1 768	9 741	99,4	120,0	96,4
	noćenja/ Nights	24 293	6 006	18 287	96,2	101,1	94,7
Šibenik	dolasci/ Arrivals	276 523	53 459	223 064	113,1	121,7	111,2
	noćenja/ Nights	1 415 040	203 307	1 211 733	107,9	131,0	104,8
Vodice	dolasci/ Arrivals	183 027	31 196	151 831	104,8	109,1	104,0
	noćenja/ Nights	1 023 996	145 254	878 742	102,2	106,4	101,6
Općine/ Municipalities							
Bilice	dolasci/ Arrivals	z	z	z	z	z	z
	noćenja/ Nights	z	z	z	z	z	z
Murter-Kornati	dolasci/ Arrivals	33 601	7 364	26 237	89,2	73,1	95,0
	noćenja/ Nights	248 999	43 954	205 045	109,7	95,0	113,4

5. DOLASCI I NOĆENJA TURISTA PREMA NKPJS-u 2012., GRADOVIMA I OPĆINAMA U 2015.
TOURIST ARRIVALS AND NIGHTS, AT NUTS, TOWNS AND MUNICIPALITIES, 2015

(nastavak)
(continued)

		Ukupno Total	Domaći Domestic	Strani Foreign	Indeksi 2015. Indices 2014.		
					ukupno Total	domaći Domestic	strani Foreign
Pirovac	dolasci/ Arrivals	25 740	5 526	20 214	109,0	116,6	107,1
	noćenja/ Nights	197 378	43 048	154 330	110,0	113,5	109,1
Primošten	dolasci/ Arrivals	101 154	8 966	92 188	100,9	112,6	99,8
	noćenja/ Nights	652 391	49 430	602 961	101,2	124,8	99,6
Promina	dolasci/ Arrivals	z	-	z	z	-	z
	noćenja/ Nights	z	-	z	z	-	z
Rogoznica	dolasci/ Arrivals	65 812	3 970	61 842	102,1	115,2	101,4
	noćenja/ Nights	524 002	28 229	495 773	109,9	121,9	109,3
Tisno	dolasci/ Arrivals	71 016	5 131	65 885	104,4	106,5	104,3
	noćenja/ Nights	559 109	37 408	521 701	103,6	100,5	103,8
Tribunj	dolasci/ Arrivals	20 454	3 065	17 389	140,3	169,8	136,1
	noćenja/ Nights	150 244	19 066	131 178	134,4	151,2	132,3
Splitsko-dalmatinska županija County of Split-Dalmatia	dolasci/ Arrivals	2 473 538	217 536	2 256 002	111,8	110,7	111,9
	noćenja/ Nights	13 288 805	895 319	12 393 486	109,5	112,8	109,3
Gradovi/ Towns							
Hvar	dolasci/ Arrivals	154 216	7 801	146 415	106,9	108,4	106,8
	noćenja/ Nights	586 538	32 461	554 077	101,0	110,8	100,5
Imotski	dolasci/ Arrivals	4 365	2 464	1 901	120,2	98,2	169,7
	noćenja/ Nights	18 769	4 329	14 440	175,9	112,6	211,6
Kaštela	dolasci/ Arrivals	50 191	6 216	43 975	118,4	110,4	119,6
	noćenja/ Nights	277 370	24 840	252 530	117,7	114,2	118,1
Komiža	dolasci/ Arrivals	12 983	4 421	8 562	88,6	84,9	90,6
	noćenja/ Nights	74 864	21 892	52 972	91,5	89,3	92,4
Makarska	dolasci/ Arrivals	180 121	15 300	164 821	110,1	110,6	110,0
	noćenja/ Nights	1 115 435	70 053	1 045 382	109,8	108,3	109,9
Omiš	dolasci/ Arrivals	121 477	5 581	115 896	115,6	115,1	115,7
	noćenja/ Nights	759 457	23 419	736 038	114,4	110,7	114,6
Sinj	dolasci/ Arrivals	10 266	4 635	5 631	96,0	105,7	89,3
	noćenja/ Nights	15 764	9 003	6 761	102,0	102,0	102,0
Solin	dolasci/ Arrivals	14 449	3 207	11 242	138,6	128,6	141,8
	noćenja/ Nights	32 079	8 356	23 723	121,9	146,6	115,1
Split	dolasci/ Arrivals	487 474	51 212	436 262	127,9	115,9	129,4
	noćenja/ Nights	1 339 598	127 857	1 211 741	128,1	126,2	128,3
Štari Grad	dolasci/ Arrivals	31 026	4 781	26 245	98,3	82,8	101,8
	noćenja/ Nights	196 508	28 740	167 768	99,8	91,2	101,5
Supetar	dolasci/ Arrivals	68 292	6 486	61 806	111,9	97,8	113,6
	noćenja/ Nights	498 962	33 374	465 588	108,4	102,9	108,9
Trilj	dolasci/ Arrivals	4 102	2 561	1 541	144,0	146,8	139,5
	noćenja/ Nights	11 812	6 919	4 893	137,9	127,0	156,9
Trogir	dolasci/ Arrivals	89 752	3 934	85 818	117,3	122,9	117,1
	noćenja/ Nights	391 071	16 372	374 699	107,6	110,4	107,4
Vis	dolasci/ Arrivals	23 767	5 807	17 960	107,9	111,8	106,6
	noćenja/ Nights	139 030	30 422	108 608	103,5	94,7	106,3
Vrgorac	dolasci/ Arrivals	z	z	z	z	z	z
	noćenja/ Nights	z	z	z	z	z	z
Općine/ Municipalities							
Baška Voda	dolasci/ Arrivals	143 042	9 201	133 841	108,8	108,2	108,8
	noćenja/ Nights	982 762	51 776	930 986	105,4	113,6	105,0
Bol	dolasci/ Arrivals	91 759	8 060	83 699	112,2	117,1	111,8
	noćenja/ Nights	562 052	42 618	519 434	111,1	110,6	111,1
Brela	dolasci/ Arrivals	84 971	4 944	80 027	108,8	104,1	109,1
	noćenja/ Nights	568 889	25 808	543 081	104,5	99,5	104,7
Cista-Provo	dolasci/ Arrivals	z	-	z	z	-	z
	noćenja/ Nights	z	-	z	z	-	z
Dicmo	dolasci/ Arrivals	z	z	-	z	z	-
	noćenja/ Nights	z	z	-	z	z	-
Dugi Rat	dolasci/ Arrivals	35 411	1 392	34 019	107,4	107,9	107,4
	noćenja/ Nights	243 977	9 150	234 827	108,1	115,7	107,9
Dugopolje	dolasci/ Arrivals	z	z	z	z	z	z
	noćenja/ Nights	z	z	z	z	z	z
Gradac	dolasci/ Arrivals	148 422	9 159	139 263	112,3	103,2	113,0
	noćenja/ Nights	899 090	43 288	855 802	110,6	106,1	110,9
Hrvace	dolasci/ Arrivals	z	z	-	z	z	-
	noćenja/ Nights	z	z	-	z	z	-
Jelsa	dolasci/ Arrivals	60 752	6 379	54 373	104,3	132,9	101,7
	noćenja/ Nights	472 582	42 654	429 928	104,5	135,9	102,2
Lećevica	dolasci/ Arrivals	z	-	z	z	-	z
	noćenja/ Nights	z	-	z	z	-	z
Marina	dolasci/ Arrivals	30 398	958	29 440	112,5	109,0	112,6
	noćenja/ Nights	264 598	7 644	256 954	110,2	114,8	110,1

5. DOLASCI I NOĆENJA TURISTA PREMA NKPJS-u 2012., GRADOVIMA I OPĆINAMA U 2015.

TOURIST ARRIVALS AND NIGHTS, AT NUTS, TOWNS AND MUNICIPALITIES, 2015

 (nastavak)
 (continued)

		Ukupno <i>Total</i>	Domaći <i>Domestic</i>	Strani <i>Foreign</i>	Indeksi 2015. <i>Indices 2014.</i>		
					ukupno <i>Total</i>	domaći <i>Domestic</i>	strani <i>Foreign</i>
Milna	dolasci/ <i>Arrivals</i>	8 079	751	7 328	96,4	130,4	93,9
	noćenja/ <i>Nights</i>	61 910	5 283	56 627	93,7	156,5	90,3
Okrug	dolasci/ <i>Arrivals</i>	75 441	2 363	73 078	122,4	126,0	122,3
	noćenja/ <i>Nights</i>	641 927	27 324	614 603	122,0	118,2	122,1
Podgora	dolasci/ <i>Arrivals</i>	124 048	4 425	119 623	94,1	88,5	94,3
	noćenja/ <i>Nights</i>	892 369	27 900	864 469	94,4	97,8	94,3
Podstrana	dolasci/ <i>Arrivals</i>	113 461	14 576	98 885	109,5	114,9	108,7
	noćenja/ <i>Nights</i>	483 055	40 578	442 477	120,9	128,5	120,2
Postira	dolasci/ <i>Arrivals</i>	11 621	1 173	10 448	88,0	72,8	90,1
	noćenja/ <i>Nights</i>	86 643	7 062	79 581	84,2	70,0	85,8
Prgomet	dolasci/ <i>Arrivals</i>	z	-	z	z	-	z
	noćenja/ <i>Nights</i>	z	-	z	z	-	z
Pučišća	dolasci/ <i>Arrivals</i>	4 714	476	4 238	116,3	91,5	119,9
	noćenja/ <i>Nights</i>	23 444	4 343	19 101	100,7	107,3	99,3
Seget	dolasci/ <i>Arrivals</i>	121 094	17 638	103 456	102,2	122,7	99,4
	noćenja/ <i>Nights</i>	600 006	63 795	536 211	110,0	151,7	106,5
Selca	dolasci/ <i>Arrivals</i>	8 309	349	7 960	107,6	136,9	106,6
	noćenja/ <i>Nights</i>	73 342	2 945	70 397	107,0	117,9	106,5
Sučuraj	dolasci/ <i>Arrivals</i>	7 598	396	7 202	98,1	87,2	98,8
	noćenja/ <i>Nights</i>	66 590	3 246	63 344	108,1	98,7	108,7
Sutivan	dolasci/ <i>Arrivals</i>	10 428	708	9 720	108,1	109,8	108,0
	noćenja/ <i>Nights</i>	91 554	6 375	85 179	102,0	94,7	102,6
Šestanovac	dolasci/ <i>Arrivals</i>	118	-	118	-	-	-
	noćenja/ <i>Nights</i>	1 137	-	1 137	-	-	-
Šolta	dolasci/ <i>Arrivals</i>	12 089	1 390	10 699	127,7	135,6	126,7
	noćenja/ <i>Nights</i>	109 159	11 265	97 894	127,2	119,1	128,2
Tučepi	dolasci/ <i>Arrivals</i>	96 881	5 164	91 717	106,7	101,6	107,0
	noćenja/ <i>Nights</i>	664 133	27 515	636 618	106,3	95,5	106,9
Zadvarje	dolasci/ <i>Arrivals</i>	z	z	z	-	-	-
	noćenja/ <i>Nights</i>	z	z	z	-	-	-
Istarska županija <i>County of Istria</i>	dolasci/ <i>Arrivals</i>	3 369 905	189 711	3 180 194	110,2	108,8	110,2
	noćenja/ <i>Nights</i>	20 966 561	661 409	20 305 152	107,3	107,2	107,3
Gradovi/ <i>Towns</i>							
Buje – Buie	dolasci/ <i>Arrivals</i>	31 601	476	31 125	104,5	87,8	104,8
	noćenja/ <i>Nights</i>	157 331	1 354	155 977	108,0	119,5	107,9
Buzet	dolasci/ <i>Arrivals</i>	11 002	2 174	8 828	119,9	117,3	120,6
	noćenja/ <i>Nights</i>	36 489	5 136	31 353	114,6	102,9	116,7
Labin	dolasci/ <i>Arrivals</i>	198 933	7 350	191 583	105,2	99,2	105,5
	noćenja/ <i>Nights</i>	1 218 816	27 132	1 191 684	103,7	97,0	103,9
Novigrad – Cittanova	dolasci/ <i>Arrivals</i>	191 844	6 943	184 901	107,6	98,7	108,0
	noćenja/ <i>Nights</i>	1 025 012	21 386	1 003 626	110,1	95,5	110,5
Pazin	dolasci/ <i>Arrivals</i>	5 697	2 029	3 668	99,3	96,0	101,3
	noćenja/ <i>Nights</i>	27 503	4 536	22 967	96,2	74,2	102,2
Poreč – Parenzo	dolasci/ <i>Arrivals</i>	445 653	25 655	419 998	110,5	94,4	111,7
	noćenja/ <i>Nights</i>	2 602 248	76 271	2 525 977	108,9	95,3	109,4
Pula – Pola	dolasci/ <i>Arrivals</i>	282 732	31 963	250 769	107,3	103,2	107,9
	noćenja/ <i>Nights</i>	1 441 850	101 097	1 340 753	105,7	108,7	105,5
Rovinj – Rovigno	dolasci/ <i>Arrivals</i>	509 660	34 790	474 870	109,4	116,4	109,0
	noćenja/ <i>Nights</i>	3 141 925	107 740	3 034 185	104,1	116,8	103,7
Umag – Umago	dolasci/ <i>Arrivals</i>	376 520	26 476	350 044	117,1	127,4	116,4
	noćenja/ <i>Nights</i>	1 774 322	87 205	1 687 117	112,4	126,0	111,8
Vodnjan – Dignano	dolasci/ <i>Arrivals</i>	26 791	1 901	24 890	142,2	128,6	143,4
	noćenja/ <i>Nights</i>	188 381	11 846	176 535	141,6	145,9	141,3
Općine/ <i>Municipalities</i>							
Bale – Valle	dolasci/ <i>Arrivals</i>	36 630	1 220	35 410	115,4	148,8	114,5
	noćenja/ <i>Nights</i>	218 385	5 768	212 617	120,5	161,9	119,6
Barban	dolasci/ <i>Arrivals</i>	7 024	282	6 742	107,3	107,6	107,2
	noćenja/ <i>Nights</i>	63 950	966	62 984	105,2	123,8	104,9
Brtonigla – Verteneglio	dolasci/ <i>Arrivals</i>	z	z	z	z	z	z
	noćenja/ <i>Nights</i>	z	z	z	z	z	z
Cerovlje	dolasci/ <i>Arrivals</i>	1 250	138	1 112	86,7	125,5	83,5
	noćenja/ <i>Nights</i>	8 481	274	8 207	93,6	129,9	92,7
Fažana – Fasana	dolasci/ <i>Arrivals</i>	110 741	4 493	106 248	102,4	135,3	101,4
	noćenja/ <i>Nights</i>	852 069	27 851	824 218	100,0	122,1	99,4
Funtana – Fontane	dolasci/ <i>Arrivals</i>	183 709	6 304	177 405	110,4	105,1	110,6
	noćenja/ <i>Nights</i>	1 420 505	23 585	1 396 920	107,1	107,5	107,1
Gračičće	dolasci/ <i>Arrivals</i>	1 124	48	1 076	118,9	104,3	119,7
	noćenja/ <i>Nights</i>	8 299	180	8 119	113,3	165,1	112,6
Grožnjan – Grisignana	dolasci/ <i>Arrivals</i>	3 400	578	2 822	113,0	106,4	114,5
	noćenja/ <i>Nights</i>	13 484	2 510	10 974	95,2	89,1	96,7

5. DOLASCI I NOĆENJA TURISTA PREMA NKPJS-u 2012., GRADOVIMA I OPĆINAMA U 2015.
 TOURIST ARRIVALS AND NIGHTS, AT NUTS, TOWNS AND MUNICIPALITIES, 2015

(nastavak)
 (continued)

		Ukupno Total	Domaći Domestic	Strani Foreign	Indeksi 2015. Indices 2014.		
					ukupno Total	domaći Domestic	strani Foreign
Kanfanar	dolasci/ Arrivals	4 002	114	3 888	142,9	80,9	146,2
	noćenja/ Nights	32 388	767	31 621	139,0	70,8	142,3
Karojba	dolasci/ Arrivals	980	15	965	116,8	48,4	119,4
	noćenja/ Nights	9 899	58	9 841	130,9	38,7	132,7
Kaštelir-Labinci – Castelliere-S. Domenica	dolasci/ Arrivals	3 852	121	3 731	120,1	142,4	119,5
	noćenja/ Nights	34 146	349	33 797	116,6	118,7	116,6
Kršan	dolasci/ Arrivals	5 730	579	5 151	111,6	107,0	112,1
	noćenja/ Nights	40 727	2 112	38 615	106,2	70,7	109,2
Lanišće	dolasci/ Arrivals	z	z	z	z	-	z
	noćenja/ Nights	z	z	z	z	-	z
Ližnjan – Lisignano	dolasci/ Arrivals	19 211	530	18 681	124,1	85,6	125,7
	noćenja/ Nights	157 870	3 092	154 778	124,3	121,7	124,3
Lupoglav	dolasci/ Arrivals	723	23	700	120,9	85,2	122,6
	noćenja/ Nights	4 036	60	3 976	125,9	109,1	126,2
Marčana	dolasci/ Arrivals	20 505	3 920	16 585	93,7	80,4	97,5
	noćenja/ Nights	150 876	19 662	131 214	98,0	72,4	103,5
Medulin	dolasci/ Arrivals	323 285	13 647	309 638	116,6	145,5	115,6
	noćenja/ Nights	2 138 739	53 360	2 085 379	111,9	138,3	111,4
Motovun – Montona	dolasci/ Arrivals	14 187	2 070	12 117	109,2	93,9	112,3
	noćenja/ Nights	34 452	4 382	30 070	112,9	96,8	115,7
Oprtalj – Portole	dolasci/ Arrivals	13 558	7 352	6 206	89,3	92,7	85,6
	noćenja/ Nights	55 249	34 328	20 921	85,4	89,3	79,6
Pićan	dolasci/ Arrivals	1 430	45	1 385	97,4	121,6	96,8
	noćenja/ Nights	14 232	119	14 113	94,0	121,4	93,8
Raša	dolasci/ Arrivals	28 147	324	27 823	111,5	92,0	111,8
	noćenja/ Nights	195 135	1 667	193 468	113,0	74,6	113,5
Sveta Nedelja	dolasci/ Arrivals	5 936	215	5 721	117,8	155,8	116,7
	noćenja/ Nights	55 835	980	54 855	119,3	137,3	119,0
Sveti Lovreč	dolasci/ Arrivals	2 831	44	2 787	116,2	66,7	117,6
	noćenja/ Nights	25 992	157	25 835	116,2	59,7	116,9
Sveti Petar u Šumi	dolasci/ Arrivals	1 677	102	1 575	161,4	139,7	163,0
	noćenja/ Nights	15 104	254	14 850	159,6	85,5	162,0
Svetvinčenat	dolasci/ Arrivals	8 214	204	8 010	107,3	151,1	106,5
	noćenja/ Nights	77 184	907	76 277	103,7	106,7	103,7
Tar-Vabriga – Torre-Abrega	dolasci/ Arrivals	191 571	2 926	188 645	101,9	72,4	102,6
	noćenja/ Nights	1 479 270	14 378	1 464 892	100,7	64,8	101,3
Tinjan	dolasci/ Arrivals	4 111	57	4 054	109,9	98,3	110,1
	noćenja/ Nights	38 159	174	37 985	112,2	49,4	112,8
Višnjan – Visignano	dolasci/ Arrivals	2 442	62	2 380	332,7	248,0	335,7
	noćenja/ Nights	19 715	215	19 500	348,1	139,6	354,0
Vižinada – Visinada	dolasci/ Arrivals	3 192	87	3 105	139,4	129,9	139,7
	noćenja/ Nights	26 403	335	26 068	132,2	91,5	132,9
Vrsar – Orsera	dolasci/ Arrivals	201 649	3 364	198 285	107,6	142,4	107,1
	noćenja/ Nights	1 461 433	13 427	1 448 006	103,3	122,4	103,1
Žminj	dolasci/ Arrivals	5 302	113	5 189	112,3	163,8	111,6
	noćenja/ Nights	49 789	413	49 376	114,7	148,0	114,5
Dubrovačko-neretvanska županija County of Dubrovnik-Neretva	dolasci/ Arrivals	1 443 103	105 587	1 337 516	107,2	107,9	107,1
	noćenja/ Nights	6 135 891	402 094	5 733 797	104,3	108,6	104,0
Gradovi/ Towns							
Dubrovnik	dolasci/ Arrivals	889 681	52 462	837 219	108,8	106,9	108,9
	noćenja/ Nights	2 984 357	141 573	2 842 784	105,8	98,9	106,2
Korčula	dolasci/ Arrivals	67 564	9 600	57 964	103,6	103,9	103,5
	noćenja/ Nights	322 065	50 871	271 194	96,8	108,4	94,9
Metković	dolasci/ Arrivals	4 729	2 978	1 751	133,9	115,6	183,5
	noćenja/ Nights	8 965	6 553	2 412	105,4	95,7	145,7
Opuzen	dolasci/ Arrivals	z	z	z	z	z	z
	noćenja/ Nights	z	z	z	z	z	z
Ploče	dolasci/ Arrivals	3 151	869	2 282	73,2	84,5	69,6
	noćenja/ Nights	11 794	2 456	9 338	84,0	60,0	93,9
Općine/ Municipalities							
Blato	dolasci/ Arrivals	14 651	754	13 897	104,3	104,1	104,3
	noćenja/ Nights	141 106	7 062	134 044	108,4	118,8	107,9
Dubrovačko primorje	dolasci/ Arrivals	30 501	1 501	29 000	97,7	110,0	97,2
	noćenja/ Nights	161 279	7 982	153 297	100,6	110,1	100,2
Janjina	dolasci/ Arrivals	5 333	237	5 096	119,8	96,7	121,1
	noćenja/ Nights	44 484	1 849	42 635	115,4	95,8	116,5
Konavle	dolasci/ Arrivals	112 093	4 423	107 670	105,0	112,0	104,7
	noćenja/ Nights	598 700	16 207	582 493	103,2	102,1	103,2
Kula Norinska	dolasci/ Arrivals	z	z	z	z	z	z
	noćenja/ Nights	z	z	z	z	z	z

5. DOLASCI I NOĆENJA TURISTA PREMA NKPJS-u 2012., GRADOVIMA I OPĆINAMA U 2015.
TOURIST ARRIVALS AND NIGHTS, AT NUTS, TOWNS AND MUNICIPALITIES, 2015

(nastavak)
(continued)

		Ukupno Total	Domaći Domestic	Strani Foreign	Indeksi 2015. Indices 2014.		
					ukupno Total	domaći Domestic	strani Foreign
Lastovo	dolasci/ Arrivals	6 270	1 638	4 632	125,4	123,6	126,0
	noćenja/ Nights	41 560	8 210	33 350	123,8	114,5	126,3
Lumbarda	dolasci/ Arrivals	15 561	1 293	14 268	91,3	94,0	91,1
	noćenja/ Nights	113 204	9 763	103 441	89,6	101,0	88,7
Mljet	dolasci/ Arrivals	19 780	2 410	17 370	104,7	88,0	107,6
	noćenja/ Nights	92 281	11 793	80 488	104,4	102,6	104,7
Orebić	dolasci/ Arrivals	91 280	6 038	85 242	98,9	109,8	98,2
	noćenja/ Nights	691 100	37 921	653 179	96,8	106,1	96,3
Slivno	dolasci/ Arrivals	16 055	1 507	14 548	105,9	102,5	106,2
	noćenja/ Nights	103 590	4 896	98 694	108,6	98,4	109,1
Smokvica	dolasci/ Arrivals	6 533	556	5 977	109,4	86,5	112,2
	noćenja/ Nights	40 917	3 249	37 668	107,0	97,4	107,9
Ston	dolasci/ Arrivals	23 956	1 454	22 502	105,1	107,9	105,0
	noćenja/ Nights	106 191	6 776	99 415	103,0	107,1	102,7
Trpanj	dolasci/ Arrivals	13 244	1 356	11 888	96,8	96,0	96,9
	noćenja/ Nights	99 570	7 098	92 472	102,5	88,6	103,7
Vela Luka	dolasci/ Arrivals	25 545	4 392	21 153	98,3	114,6	95,5
	noćenja/ Nights	139 537	17 183	122 354	104,0	118,7	102,3
Župa dubrovačka	dolasci/ Arrivals	96 341	11 648	84 693	118,8	123,8	118,2
	noćenja/ Nights	433 865	59 941	373 924	118,0	167,2	112,7
Kontinentalna Hrvatska Continental Croatia	dolasci/ Arrivals	1 834 418	530 430	1 303 988	112,3	109,8	113,3
	noćenja/ Nights	3 306 148	1 083 690	2 222 458	112,4	110,1	113,6
Zagrebačka županija County of Zagreb	dolasci/ Arrivals	65 653	25 243	40 410	121,9	118,2	124,4
	noćenja/ Nights	111 629	45 847	65 782	119,8	118,9	120,5
Gradovi/ Towns							
Dugo Selo	dolasci/ Arrivals	3 640	2 492	1 148	120,1	122,5	115,0
	noćenja/ Nights	5 992	4 127	1 865	101,7	116,3	79,7
Ivanić-Grad	dolasci/ Arrivals	6 106	3 980	2 126	96,0	99,6	89,8
	noćenja/ Nights	17 759	12 090	5 669	99,2	110,2	81,7
Jastrebarsko	dolasci/ Arrivals	1 239	551	688	140,6	139,8	141,3
	noćenja/ Nights	2 444	1 178	1 266	111,1	140,2	93,1
Samobor	dolasci/ Arrivals	11 844	3 714	8 130	97,6	99,4	96,8
	noćenja/ Nights	19 972	6 756	13 216	109,0	108,8	109,2
Sveta Nedelja	dolasci/ Arrivals	z	z	z	z	z	z
	noćenja/ Nights	z	z	z	z	z	z
Sveti Ivan Zelina	dolasci/ Arrivals	z	z	z	z	z	z
	noćenja/ Nights	z	z	z	z	z	z
Velika Gorica	dolasci/ Arrivals	17 223	5 743	11 480	117,5	125,3	114,0
	noćenja/ Nights	24 565	7 621	16 944	109,9	128,2	103,3
Vrbovec	dolasci/ Arrivals	z	z	z	z	z	z
	noćenja/ Nights	z	z	z	z	z	z
Zaprešić	dolasci/ Arrivals	5 886	2 364	3 522	106,8	115,9	101,5
	noćenja/ Nights	10 440	4 285	6 155	113,9	110,3	116,6
Općine/ Municipalities							
Klinča Sela	dolasci/ Arrivals	z	z	-	z	z	-
	noćenja/ Nights	z	z	-	z	z	-
Pisarovina	dolasci/ Arrivals	z	z	z	-	-	-
	noćenja/ Nights	z	z	z	-	-	-
Rugvica	dolasci/ Arrivals	z	z	z	z	z	z
	noćenja/ Nights	z	z	z	z	z	z
Žumberak	dolasci/ Arrivals	z	-	z	-	-	-
	noćenja/ Nights	z	-	z	-	-	-
Krapinsko-zagorska županija County of Krapina-Zagorje	dolasci/ Arrivals	95 751	55 840	39 911	112,2	110,0	115,4
	noćenja/ Nights	215 831	133 649	82 182	102,7	99,7	107,8
Gradovi/ Towns							
Donja Stubica	dolasci/ Arrivals	z	z	z	z	z	z
	noćenja/ Nights	z	z	z	z	z	z
Klanjec	dolasci/ Arrivals	z	z	z	z	z	z
	noćenja/ Nights	z	z	z	z	z	z
Krapina	dolasci/ Arrivals	4 081	1 299	2 782	151,9	120,6	172,9
	noćenja/ Nights	5 473	1 779	3 694	123,0	87,0	153,5
Oroszlavje	dolasci/ Arrivals	z	z	z	z	z	z
	noćenja/ Nights	z	z	z	z	z	z
Pregrada	dolasci/ Arrivals	z	z	z	z	z	-
	noćenja/ Nights	z	z	z	z	z	-
Zabok	dolasci/ Arrivals	z	z	z	z	z	z
	noćenja/ Nights	z	z	z	z	z	z

5. DOLASCI I NOĆENJA TURISTA PREMA NKPJS-u 2012., GRADOVIMA I OPĆINAMA U 2015.
TOURIST ARRIVALS AND NIGHTS, AT NUTS, TOWNS AND MUNICIPALITIES, 2015

(nastavak)
(continued)

		Ukupno Total	Domaći Domestic	Strani Foreign	Indeksi 2015. Indices 2014.		
					ukupno Total	domaći Domestic	strani Foreign
Općine/ Municipalities							
Desinić	dolasci/ Arrivals	z	z	z	z	z	z
	noćenja/ Nights	z	z	z	z	z	z
Gornja Stubica	dolasci/ Arrivals	z	z	z	z	z	z
	noćenja/ Nights	z	z	z	z	z	z
Hrašćina	dolasci/ Arrivals	z	z	z	z	-	z
	noćenja/ Nights	z	z	z	z	-	z
Krapinske Toplice	dolasci/ Arrivals	11 416	8 471	2 945	132,5	130,9	137,3
	noćenja/ Nights	36 754	29 999	6 755	108,8	107,3	116,0
Kumrovec	dolasci/ Arrivals	z	z	z	z	z	z
	noćenja/ Nights	z	z	z	z	z	z
Marija Bistrica	dolasci/ Arrivals	10 301	5 681	4 620	102,9	111,2	94,2
	noćenja/ Nights	14 164	8 187	5 977	100,2	107,8	91,3
Radoboj	dolasci/ Arrivals	z	z	z	z	z	z
	noćenja/ Nights	z	z	z	z	z	z
Stubičke Toplice	dolasci/ Arrivals	7 486	4 737	2 749	195,0	178,1	233,2
	noćenja/ Nights	26 209	21 157	5 052	107,6	93,9	277,4
Sveti Križ Začretje	dolasci/ Arrivals	z	z	z	z	z	z
	noćenja/ Nights	z	z	z	z	z	z
Tuhelj	dolasci/ Arrivals	40 475	21 899	18 576	106,4	104,7	108,4
	noćenja/ Nights	91 083	44 159	46 924	99,9	98,5	101,2
Veliko Trgovišće	dolasci/ Arrivals	z	z	z	z	z	z
	noćenja/ Nights	z	z	z	z	z	z
Zagorska Sela	dolasci/ Arrivals	z	z	z	z	z	z
	noćenja/ Nights	z	z	z	z	z	z
Sisačko-moslavačka županija County of Sisak-Moslavina	dolasci/ Arrivals	29 214	15 968	13 246	106,2	101,8	112,0
	noćenja/ Nights	82 198	50 352	31 846	107,8	96,9	131,1
Gradovi/ Towns							
Hrvatska Kostajnica	dolasci/ Arrivals	z	z	z	z	z	z
	noćenja/ Nights	z	z	z	z	z	z
Kutina	dolasci/ Arrivals	z	z	z	z	z	z
	noćenja/ Nights	z	z	z	z	z	z
Novska	dolasci/ Arrivals	893	549	344	57,4	55,0	61,9
	noćenja/ Nights	1 257	733	524	66,4	55,9	90,2
Petrinja	dolasci/ Arrivals	1 083	760	323	109,8	96,8	160,7
	noćenja/ Nights	3 709	3 021	688	84,5	77,6	138,7
Popovača	dolasci/ Arrivals	z	z	z	z	z	z
	noćenja/ Nights	z	z	z	z	z	z
Sisak	dolasci/ Arrivals	7 251	3 648	3 603	101,3	83,0	130,2
	noćenja/ Nights	24 313	8 717	15 596	112,9	73,4	161,4
Općine/ Municipalities							
Hrvatska Dubica	dolasci/ Arrivals	z	z	z	z	z	z
	noćenja/ Nights	z	z	z	z	z	z
Jasenovac	dolasci/ Arrivals	262	89	173	109,2	115,6	106,1
	noćenja/ Nights	493	156	337	107,4	117,3	103,4
Lipovljani	dolasci/ Arrivals	z	z	z	z	z	z
	noćenja/ Nights	z	z	z	z	z	z
Topusko	dolasci/ Arrivals	12 516	8 828	3 688	115,8	118,1	110,6
	noćenja/ Nights	40 621	32 905	7 716	113,2	110,1	128,8
Karlovačka županija County of Karlovac	dolasci/ Arrivals	245 000	18 401	226 599	117,9	124,1	117,4
	noćenja/ Nights	395 348	39 276	356 072	119,4	124,2	118,9
Gradovi/ Towns							
Duga Resa	dolasci/ Arrivals	11 661	2 396	9 265	110,1	159,9	101,9
	noćenja/ Nights	27 563	5 070	22 493	110,3	153,1	103,7
Karlovac	dolasci/ Arrivals	28 230	4 099	24 131	123,7	119,7	124,4
	noćenja/ Nights	39 834	8 655	31 179	126,6	136,0	124,2
Ogulin	dolasci/ Arrivals	11 548	2 207	9 341	107,2	102,6	108,3
	noćenja/ Nights	17 977	6 800	11 177	105,0	114,6	99,9
Ozalj	dolasci/ Arrivals	z	z	z	z	z	z
	noćenja/ Nights	z	z	z	z	z	z
Slunj	dolasci/ Arrivals	28 231	1 892	26 339	131,2	128,1	131,5
	noćenja/ Nights	36 139	3 008	33 131	131,9	130,7	132,0
Općine/ Municipalities							
Barilović	dolasci/ Arrivals	z	z	z	z	z	z
	noćenja/ Nights	z	z	z	z	z	z

5. DOLASCI I NOĆENJA TURISTA PREMA NKPJS-u 2012., GRADOVIMA I OPĆINAMA U 2015.
TOURIST ARRIVALS AND NIGHTS, AT NUTS, TOWNS AND MUNICIPALITIES, 2015

(nastavak)
 (continued)

		Ukupno <i>Total</i>	Domaći <i>Domestic</i>	Strani <i>Foreign</i>	Indeksi 2015. <i>Indices 2014.</i>		
					ukupno <i>Total</i>	domaći <i>Domestic</i>	strani <i>Foreign</i>
Bosiljevo	dolasci/ <i>Arrivals</i>	z	z	z	z	z	z
	noćenja/ <i>Nights</i>	z	z	z	z	z	z
Draganić	dolasci/ <i>Arrivals</i>	3 417	259	3 158	110,0	106,1	110,3
	noćenja/ <i>Nights</i>	3 427	267	3 160	110,3	109,4	110,3
Generalski Stol	dolasci/ <i>Arrivals</i>	z	z	z	z	z	z
	noćenja/ <i>Nights</i>	z	z	z	z	z	z
Josipdol	dolasci/ <i>Arrivals</i>	z	z	z	z	z	z
	noćenja/ <i>Nights</i>	z	z	z	z	z	z
Kamanje	dolasci/ <i>Arrivals</i>	z	z	z	z	z	-
	noćenja/ <i>Nights</i>	z	z	z	z	z	-
Netretić	dolasci/ <i>Arrivals</i>	2 774	454	2 320	136,5	112,4	142,5
	noćenja/ <i>Nights</i>	3 607	713	2 894	114,8	60,1	148,1
Plaški	dolasci/ <i>Arrivals</i>	z	z	z	z	z	z
	noćenja/ <i>Nights</i>	z	z	z	z	z	z
Rakovica	dolasci/ <i>Arrivals</i>	148 937	2 755	146 182	115,2	123,9	115,0
	noćenja/ <i>Nights</i>	245 345	4 474	240 871	118,1	117,2	118,2
Ribnik	dolasci/ <i>Arrivals</i>	1 345	271	1 074	183,7	196,4	180,8
	noćenja/ <i>Nights</i>	2 436	311	2 125	202,8	181,9	206,3
Vojnić	dolasci/ <i>Arrivals</i>	z	z	z	z	z	z
	noćenja/ <i>Nights</i>	z	z	z	z	z	z
Žakanje	dolasci/ <i>Arrivals</i>	z	z	z	z	z	z
	noćenja/ <i>Nights</i>	z	z	z	z	z	z
Varaždinska županija <i>County of Varaždin</i>	dolasci/ <i>Arrivals</i>	49 614	26 350	23 264	108,4	108,7	108,1
	noćenja/ <i>Nights</i>	129 882	74 964	54 918	111,0	102,8	124,5
Gradovi/ <i>Towns</i>							
Ivanec	dolasci/ <i>Arrivals</i>	z	z	z	z	z	z
	noćenja/ <i>Nights</i>	z	z	z	z	z	z
Lepoglava	dolasci/ <i>Arrivals</i>	704	413	291	111,9	95,6	147,7
	noćenja/ <i>Nights</i>	1 606	908	698	110,8	96,0	138,8
Ludbreg	dolasci/ <i>Arrivals</i>	3 706	1 424	2 282	92,9	113,6	83,4
	noćenja/ <i>Nights</i>	10 463	3 992	6 471	152,2	170,9	142,6
Novi Marof	dolasci/ <i>Arrivals</i>	z	z	z	z	z	z
	noćenja/ <i>Nights</i>	z	z	z	z	z	z
Varaždin	dolasci/ <i>Arrivals</i>	23 748	9 963	13 785	111,1	118,0	106,6
	noćenja/ <i>Nights</i>	50 882	22 259	28 623	104,4	104,2	104,4
Varaždinske Toplice	dolasci/ <i>Arrivals</i>	7 078	5 901	1 177	125,4	124,7	129,1
	noćenja/ <i>Nights</i>	36 890	32 569	4 321	105,5	101,0	159,2
Općine/ <i>Municipalities</i>							
Bednja	dolasci/ <i>Arrivals</i>	z	z	z	z	z	z
	noćenja/ <i>Nights</i>	z	z	z	z	z	z
Gornji Knežinec	dolasci/ <i>Arrivals</i>	z	z	z	z	z	z
	noćenja/ <i>Nights</i>	z	z	z	z	z	z
Maruševac	dolasci/ <i>Arrivals</i>	z	z	z	z	z	z
	noćenja/ <i>Nights</i>	z	z	z	z	z	z
Petrijanec	dolasci/ <i>Arrivals</i>	z	z	z	z	z	z
	noćenja/ <i>Nights</i>	z	z	z	z	z	z
Koprivničko-križevačka županija <i>County of Koprivnica-Križevci</i>	dolasci/ <i>Arrivals</i>	17 893	10 349	7 544	106,7	96,5	124,8
	noćenja/ <i>Nights</i>	28 017	16 624	11 393	88,8	92,7	83,6
Gradovi/ <i>Towns</i>							
Đurđevac	dolasci/ <i>Arrivals</i>	z	z	z	z	z	z
	noćenja/ <i>Nights</i>	z	z	z	z	z	z
Koprivnica	dolasci/ <i>Arrivals</i>	9 311	4 433	4 878	132,1	107,1	167,6
	noćenja/ <i>Nights</i>	11 540	5 510	6 030	107,6	103,3	111,9
Križevci	dolasci/ <i>Arrivals</i>	1 692	1 025	667	110,1	118,0	99,9
	noćenja/ <i>Nights</i>	2 752	1 583	1 169	91,2	107,1	75,9
Općine/ <i>Municipalities</i>							
Gola	dolasci/ <i>Arrivals</i>	z	z	z	z	z	z
	noćenja/ <i>Nights</i>	z	z	z	z	z	z
Kalnik	dolasci/ <i>Arrivals</i>	z	z	z	z	z	z
	noćenja/ <i>Nights</i>	z	z	z	z	z	z
Legrad	dolasci/ <i>Arrivals</i>	z	z	z	z	z	z
	noćenja/ <i>Nights</i>	z	z	z	z	z	z
Sokolovac	dolasci/ <i>Arrivals</i>	z	z	z	z	z	z
	noćenja/ <i>Nights</i>	z	z	z	z	z	z
Virje	dolasci/ <i>Arrivals</i>	z	z	-	z	z	-
	noćenja/ <i>Nights</i>	z	z	-	z	z	-

5. DOLASCI I NOĆENJA TURISTA PREMA NKPJS-u 2012., GRADOVIMA I OPĆINAMA U 2015.

TOURIST ARRIVALS AND NIGHTS, AT NUTS, TOWNS AND MUNICIPALITIES, 2015

 (nastavak)
 (continued)

		Ukupno Total	Domaći Domestic	Strani Foreign	Indeksi 2015. Indices 2014.		
					ukupno Total	domaći Domestic	strani Foreign
Bjelovarsko-bilogorska županija County of Bjelovar-Bilogora	dolasci/ Arrivals	20 336	14 420	5 916	126,5	125,2	129,9
	noćenja/ Nights	62 864	48 984	13 880	171,7	182,1	142,9
Gradovi/ Towns							
Bjelovar	dolasci/ Arrivals	4 758	3 024	1 734	128,9	131,2	125,1
	noćenja/ Nights	9 973	6 489	3 484	144,5	167,2	115,4
Čazma	dolasci/ Arrivals	654	461	193	100,8	79,2	288,1
	noćenja/ Nights	1 425	1 029	396	76,8	59,1	341,4
Daruvar	dolasci/ Arrivals	12 391	9 729	2 662	130,4	130,7	129,6
	noćenja/ Nights	46 856	39 285	7 571	197,0	204,7	165,1
Garešnica	dolasci/ Arrivals	z	z	z	z	z	z
	noćenja/ Nights	z	z	z	z	z	z
Grubišno Polje	dolasci/ Arrivals	z	z	z	z	z	z
	noćenja/ Nights	z	z	z	z	z	z
Općine/ Municipalities							
Ivanska	dolasci/ Arrivals	z	z	z	-	-	-
	noćenja/ Nights	z	z	z	-	-	-
Štefanje	dolasci/ Arrivals	z	z	z	z	z	z
	noćenja/ Nights	z	z	z	z	z	z
Velika Pisanica	dolasci/ Arrivals	235	145	90	125,7	107,4	173,1
	noćenja/ Nights	665	457	208	167,1	163,8	174,8
Veliko Trojstvo	dolasci/ Arrivals	z	z	z	z	z	z
	noćenja/ Nights	z	z	z	z	z	z
Virovitičko-podravska županija County of Virovitica-Podravina	dolasci/ Arrivals	11 308	7 958	3 350	87,7	84,1	97,6
	noćenja/ Nights	28 909	20 601	8 308	91,4	90,0	95,1
Gradovi/ Towns							
Orahovica	dolasci/ Arrivals	3 913	3 185	728	94,9	94,3	97,6
	noćenja/ Nights	13 326	11 379	1 947	93,8	99,4	70,8
Slatina	dolasci/ Arrivals	552	135	417	82,8	46,6	110,6
	noćenja/ Nights	1 325	249	1 076	66,4	25,9	104,0
Virovitica	dolasci/ Arrivals	2 844	2 157	687	88,8	83,2	112,3
	noćenja/ Nights	7 314	4 981	2 333	94,0	82,7	132,8
Općine/ Municipalities							
Čačinci	dolasci/ Arrivals	z	z	z	z	z	z
	noćenja/ Nights	z	z	z	z	z	z
Sopje	dolasci/ Arrivals	z	z	z	z	z	z
	noćenja/ Nights	z	z	z	z	z	z
Špišić Bukovica	dolasci/ Arrivals	z	z	z	z	z	z
	noćenja/ Nights	z	z	z	z	z	z
Voćin	dolasci/ Arrivals	z	z	z	z	z	z
	noćenja/ Nights	z	z	z	z	z	z
Požeško-slavonska županija County of Požega-Slavonia	dolasci/ Arrivals	10 284	8 043	2 241	104,0	99,3	124,9
	noćenja/ Nights	24 356	19 234	5 122	98,5	96,7	106,0
Gradovi/ Towns							
Kutjevo	dolasci/ Arrivals	z	z	z	z	z	z
	noćenja/ Nights	z	z	z	z	z	z
Pakrac	dolasci/ Arrivals	z	z	z	z	z	z
	noćenja/ Nights	z	z	z	z	z	z
Požega	dolasci/ Arrivals	5 375	3 937	1 438	93,9	92,2	99,0
	noćenja/ Nights	11 514	7 800	3 714	89,8	89,7	89,9
Općine/ Municipalities							
Čaglin	dolasci/ Arrivals	z	z	z	z	z	-
	noćenja/ Nights	z	z	z	z	z	-
Velika	dolasci/ Arrivals	2 567	2 434	133	100,3	101,5	82,6
	noćenja/ Nights	8 354	8 071	283	109,6	110,9	82,0
Brodsko-posavska županija County of SlavonSKI Brod-Posavina	dolasci/ Arrivals	23 991	10 335	13 656	98,7	93,7	103,0
	noćenja/ Nights	42 889	21 637	21 252	105,5	102,7	108,4
Gradovi/ Towns							
Nova Gradiška	dolasci/ Arrivals	3 613	1 858	1 755	92,7	81,8	108,1
	noćenja/ Nights	7 739	4 485	3 254	100,2	94,8	108,7
Slavonski Brod	dolasci/ Arrivals	15 424	7 091	8 333	107,7	101,3	113,8
	noćenja/ Nights	28 279	14 579	13 700	113,0	108,1	118,8
Općine/ Municipalities							
Brodski Stupnik	dolasci/ Arrivals	z	z	z	z	z	z
	noćenja/ Nights	z	z	z	z	z	z

5. DOLASCI I NOĆENJA TURISTA PREMA NKPJS-u 2012., GRADOVIMA I OPĆINAMA U 2015.
TOURIST ARRIVALS AND NIGHTS, AT NUTS, TOWNS AND MUNICIPALITIES, 2015

(nastavak)
(continued)

		Ukupno Total	Domaći Domestic	Strani Foreign	Indeksi 2015. Indices 2014.		
					ukupno Total	domaći Domestic	strani Foreign
Nova Kapela	dolasci/ Arrivals	z	z	z	z	z	z
	noćenja/ Nights	z	z	z	z	z	z
Oriovac	dolasci/ Arrivals	z	z	z	z	z	z
	noćenja/ Nights	z	z	z	z	z	z
Rešetari	dolasci/ Arrivals	z	z	z	z	z	z
	noćenja/ Nights	z	z	z	z	z	z
Sibinj	dolasci/ Arrivals	z	z	z	z	z	z
	noćenja/ Nights	z	z	z	z	z	z
Osječko-baranjska županija County of Osijek-Baranja	dolasci/ Arrivals	79 588	51 737	27 851	107,5	104,2	114,2
	noćenja/ Nights	158 226	103 181	55 045	105,2	103,0	109,4
Gradovi/ Towns							
Beli Manastir	dolasci/ Arrivals	3 952	2 164	1 788	93,2	85,1	105,4
	noćenja/ Nights	7 677	4 225	3 452	104,8	90,8	129,0
Belišće	dolasci/ Arrivals	300	271	29	152,3	174,8	69,0
	noćenja/ Nights	1 140	927	213	176,2	174,2	185,2
Donji Miholjac	dolasci/ Arrivals	z	z	z	z	z	z
	noćenja/ Nights	z	z	z	z	z	z
Đakovo	dolasci/ Arrivals	3 670	2 282	1 388	95,1	98,1	90,6
	noćenja/ Nights	7 009	4 946	2 063	108,0	125,9	80,4
Našice	dolasci/ Arrivals	4 462	3 150	1 312	115,8	110,6	130,4
	noćenja/ Nights	9 321	6 801	2 520	113,0	112,7	113,9
Osijek	dolasci/ Arrivals	44 684	28 776	15 908	103,6	100,1	110,6
	noćenja/ Nights	84 806	52 634	32 172	103,6	100,2	109,7
Valpovo	dolasci/ Arrivals	3 218	2 106	1 112	129,3	131,4	125,6
	noćenja/ Nights	8 663	5 629	3 034	82,0	87,8	73,1
Općine/ Municipalities							
Bilje	dolasci/ Arrivals	4 733	2 887	1 846	151,2	147,4	157,6
	noćenja/ Nights	10 656	6 617	4 039	124,9	120,5	132,8
Bizovac	dolasci/ Arrivals	z	z	z	z	z	z
	noćenja/ Nights	z	z	z	z	z	z
Čepin	dolasci/ Arrivals	z	z	z	z	z	z
	noćenja/ Nights	z	z	z	z	z	z
Darda	dolasci/ Arrivals	z	z	z	z	z	-
	noćenja/ Nights	z	z	z	z	z	-
Donja Motičina	dolasci/ Arrivals	z	-	z	-	-	-
	noćenja/ Nights	z	-	z	-	-	-
Draž	dolasci/ Arrivals	232	110	122	103,1	115,8	93,8
	noćenja/ Nights	499	172	327	108,5	96,6	116,0
Đurđenovac	dolasci/ Arrivals	z	z	-	z	z	-
	noćenja/ Nights	z	z	-	z	z	-
Erdut	dolasci/ Arrivals	z	z	z	z	z	z
	noćenja/ Nights	z	z	z	z	z	z
Kneževi Vinogradi	dolasci/ Arrivals	4 040	2 126	1 914	125,3	110,0	148,3
	noćenja/ Nights	6 081	3 824	2 257	124,7	123,0	127,7
Magadenovac	dolasci/ Arrivals	z	z	-	z	z	-
	noćenja/ Nights	z	z	-	z	z	-
Petrijevci	dolasci/ Arrivals	z	z	z	z	z	z
	noćenja/ Nights	z	z	z	z	z	z
Popovac	dolasci/ Arrivals	z	z	z	-	-	-
	noćenja/ Nights	z	z	z	-	-	-
Trnava	dolasci/ Arrivals	z	z	z	z	z	z
	noćenja/ Nights	z	z	z	z	z	z
Vukovarsko-srijemska županija County of Vukovar-Sirmium	dolasci/ Arrivals	51 566	36 575	14 991	118,0	124,8	104,1
	noćenja/ Nights	94 519	68 493	26 026	113,7	115,6	108,9
Gradovi/ Towns							
Ilok	dolasci/ Arrivals	4 838	3 407	1 431	110,2	99,3	149,2
	noćenja/ Nights	7 556	5 459	2 097	125,7	119,4	145,6
Otok	dolasci/ Arrivals	z	z	z	z	z	z
	noćenja/ Nights	z	z	z	z	z	z
Vinkovci	dolasci/ Arrivals	21 216	16 825	4 391	87,1	88,6	81,8
	noćenja/ Nights	47 574	37 124	10 450	95,5	97,7	88,3
Vukovar	dolasci/ Arrivals	17 811	14 518	3 293	253,8	328,2	126,9
	noćenja/ Nights	28 015	20 946	7 069	235,0	275,7	163,4
Županja	dolasci/ Arrivals	1 178	880	298	89,0	72,9	254,7
	noćenja/ Nights	3 565	3 021	544	57,0	49,9	279,0

5. DOLASCI I NOĆENJA TURISTA PREMA NKPJS-u 2012., GRADOVIMA I OPĆINAMA U 2015.
TOURIST ARRIVALS AND NIGHTS, AT NUTS, TOWNS AND MUNICIPALITIES, 2015

(nastavak)
(continued)

		Ukupno Total	Domaći Domestic	Strani Foreign	Indeksi 2015. Indices 2014.		
					ukupno Total	domaći Domestic	strani Foreign
<i>Općine/ Municipalities</i>							
Bošnjaci	dolasci/ Arrivals	z	z	z	z	z	z
	noćenja/ Nights	z	z	z	z	z	z
Gradište	dolasci/ Arrivals	z	z	-	z	z	-
	noćenja/ Nights	z	z	-	z	z	-
Ivankovo	dolasci/ Arrivals	z	-	z	-	-	-
	noćenja/ Nights	z	-	z	-	-	-
Lovas	dolasci/ Arrivals	z	z	z	z	z	-
	noćenja/ Nights	z	z	z	z	z	-
Nijemci	dolasci/ Arrivals	z	z	z	z	z	z
	noćenja/ Nights	z	z	z	z	z	z
Nuštar	dolasci/ Arrivals	z	z	-	-	-	-
	noćenja/ Nights	z	z	-	-	-	-
Tordinci	dolasci/ Arrivals	z	z	z	z	z	z
	noćenja/ Nights	z	z	z	z	z	z
Tovarnik	dolasci/ Arrivals	z	z	z	z	z	z
	noćenja/ Nights	z	z	z	z	z	z
Vrbanja	dolasci/ Arrivals	z	z	z	z	z	z
	noćenja/ Nights	z	z	z	z	z	z
Medimurska županija County of Međimurje	dolasci/ Arrivals	56 442	30 573	25 869	116,9	105,6	133,9
	noćenja/ Nights	127 190	65 109	62 081	114,4	107,4	122,8
<i>Gradovi/ Towns</i>							
Čakovec	dolasci/ Arrivals	8 434	4 090	4 344	136,8	121,1	156,0
	noćenja/ Nights	14 877	7 608	7 269	123,7	120,8	126,9
Mursko Središće	dolasci/ Arrivals	z	z	z	z	z	z
	noćenja/ Nights	z	z	z	z	z	z
Prelog	dolasci/ Arrivals	3 571	1 001	2 570	125,5	154,2	117,0
	noćenja/ Nights	8 584	2 896	5 688	127,5	177,1	111,6
<i>Općine/ Municipalities</i>							
Donji Kraljevec	dolasci/ Arrivals	z	z	z	z	z	z
	noćenja/ Nights	z	z	z	z	z	z
Donji Vidovec	dolasci/ Arrivals	z	z	z	z	z	z
	noćenja/ Nights	z	z	z	z	z	z
Mala Subotica	dolasci/ Arrivals	z	z	z	z	z	z
	noćenja/ Nights	z	z	z	z	z	z
Nedelišće	dolasci/ Arrivals	2 152	764	1 388	98,9	99,7	98,5
	noćenja/ Nights	4 982	1 442	3 540	89,1	93,8	87,3
Orehovica	dolasci/ Arrivals	z	z	-	z	z	-
	noćenja/ Nights	z	z	-	z	z	-
Selnica	dolasci/ Arrivals	z	z	-	z	z	-
	noćenja/ Nights	z	z	-	z	z	-
Sveti Juraj na Bregu	dolasci/ Arrivals	z	z	z	z	z	z
	noćenja/ Nights	z	z	z	z	z	z
Sveti Martin na Muri	dolasci/ Arrivals	37 833	23 116	14 717	117,1	104,5	144,2
	noćenja/ Nights	89 306	49 057	40 249	115,5	104,9	131,8
Štrigova	dolasci/ Arrivals	342	211	131	181,0	186,7	172,4
	noćenja/ Nights	1 420	915	505	264,9	268,3	259,0
Grad Zagreb City of Zagreb	dolasci/ Arrivals	1 077 778	218 638	859 140	111,4	110,6	111,5
	noćenja/ Nights	1 804 290	375 739	1 428 551	112,6	115,0	112,0
Gradovi/ Towns Grad Zagreb	dolasci/ Arrivals	1 077 778	218 638	859 140	111,4	110,6	111,5
	noćenja/ Nights	1 804 290	375 739	1 428 551	112,6	115,0	112,0

6. SMJEŠTAJNI KAPACITETI PREMA NKD-u 2007., ODJELJAK 55, I VRSTAMA TURISTIČKIH SMJEŠTAJNIH OBJEKATA U KOJIMA SU OSTVARENA NOĆENJA U 2015.

ACCOMMODATION CAPACITIES ACCORDING TO DIVISION 55 OF NKD 2007. AND BY TYPES OF TOURIST ACCOMMODATION ESTABLISHMENTS IN WHICH TOURIST NIGHTS WERE REALISED, 2015

	Objekti <i>Establishments</i>	Broj smještajnih jedinica <i>Number of accommodation units</i>				Stalne postelje <i>Permanent beds</i>	Broj kućanstava <i>Number of households</i>	
		ukupno <i>Total</i>	sobe <i>Rooms</i>	apartmani <i>Suites</i>	mjesta za kampiranje <i>Camping sites</i>			
Ukupno	4 818	348 208	127 231	140 199	80 778	942 830	68 638	<i>Total</i>
55.1. Hoteli i slični smještaj	938	78 431	65 897	12 534	-	164 675	-	<i>Hotels and similar accommodation</i>
Hoteli ¹⁾	713	61 672	58 009	3 663	-	121 548	-	<i>Hotels¹⁾</i>
Turistička naselja	48	10 128	5 572	4 556	-	25 182	-	<i>Tourist resorts</i>
Turistički apartmani	49	4 141	30	4 111	-	12 475	-	<i>Tourist apartments</i>
Pansioni	122	2 055	1 881	174	-	4 492	-	<i>Boarding houses</i>
Guest house	6	435	405	30	-	978	-	<i>Guest houses</i>
55.2. Odmarališta i slični objekti za kraći odmor	3 589	185 978	59 278	126 679	21	529 286	68 304	<i>55.2 Holiday and other short-stay accommodation</i>
Sobe za iznajmljivanje, apartmani, studio-apartmani, kuće za odmor	3 220	21 515	8 030	13 485	-	57 621	-	<i>Rooms to let, apartments, studio-type suites, summer houses</i>
Sobe za iznajmljivanje, apartmani, studio-apartmani, kuće za odmor u kućanstvima	-	155 882	42 840	113 042	-	446 591	68 186	<i>Rooms to let, apartments, studio-type suites, summer houses in households</i>
Sobe za iznajmljivanje, apartmani, studio-apartmani, kuće za odmor u seljačkim kućanstvima	-	425	359	66	-	964	118	<i>Rooms to let, apartments, studio-type suites, summer houses in rural households</i>
Hosteli	201	3 265	3 257	8	-	12 163	-	<i>Hostels</i>
Lječilišta	11	1 405	1 389	16	-	2 515	-	<i>Spas</i>
Prenočišta	64	1 356	1 356	-	-	3 049	-	<i>Overnight accommodation</i>
Odmarališta za djecu	29	698	627	50	21	2 642	-	<i>Vacation establishments for children</i>
Gostionice s pružanjem usluge smještaja	13	141	141	-	-	277	-	<i>Inns offering accommodation services</i>
Planinarski domovi	19	158	158	-	-	754	-	<i>Mountain lodges</i>
Lovački domovi	20	143	135	8	-	324	-	<i>Hunting lodges</i>
Učenički domovi ili studentski domovi	12	990	986	4	-	2 386	-	<i>Pupil's homes or student's homes</i>
55.3. Kampovi i prostori za kampiranje	273	82 281	672	975	80 634	244 652	334	<i>55.3 Camping sites and camping grounds</i>
Kampovi	214	76 394	669	974	74 751	230 049	-	<i>Camping sites</i>
Kampirališta	44	1 241	-	-	1 241	3 710	-	<i>Small camps</i>
Kamp-odmorišta	13	296	-	-	296	899	-	<i>Quickstop camping</i>
Kampovi u kućanstvima	-	2 320	3	1	2 316	5 934	334	<i>Camping sites in households</i>
Prostori za kampiranje izvan kampova	2	2 030	-	-	2 030	4 060	-	<i>Organised off-site camping sites</i>
55.9. Ostali smještaj	18	1 518	1 384	11	123	4 217	-	<i>55.9 Other accommodation</i>
Objekti za robinzonski turizam	4	62	8	-	54	243	-	<i>Robinson accommodation establishments</i>
Brodске kabine	1	414	414	-	-	1 402	-	<i>Vessel cabins</i>
Spavači i kušet-vagoni	1	106	106	-	-	456	-	<i>Sleeping cars and coudettes</i>
Nekategorizirani objekti	12	936	856	11	69	2 116	-	<i>Uncategorised establishments</i>

1) Obuhvaćeni su hoteli, hoteli baštine, aparthoteli, integralni hoteli, difuzni hoteli i lječilišni hoteli.

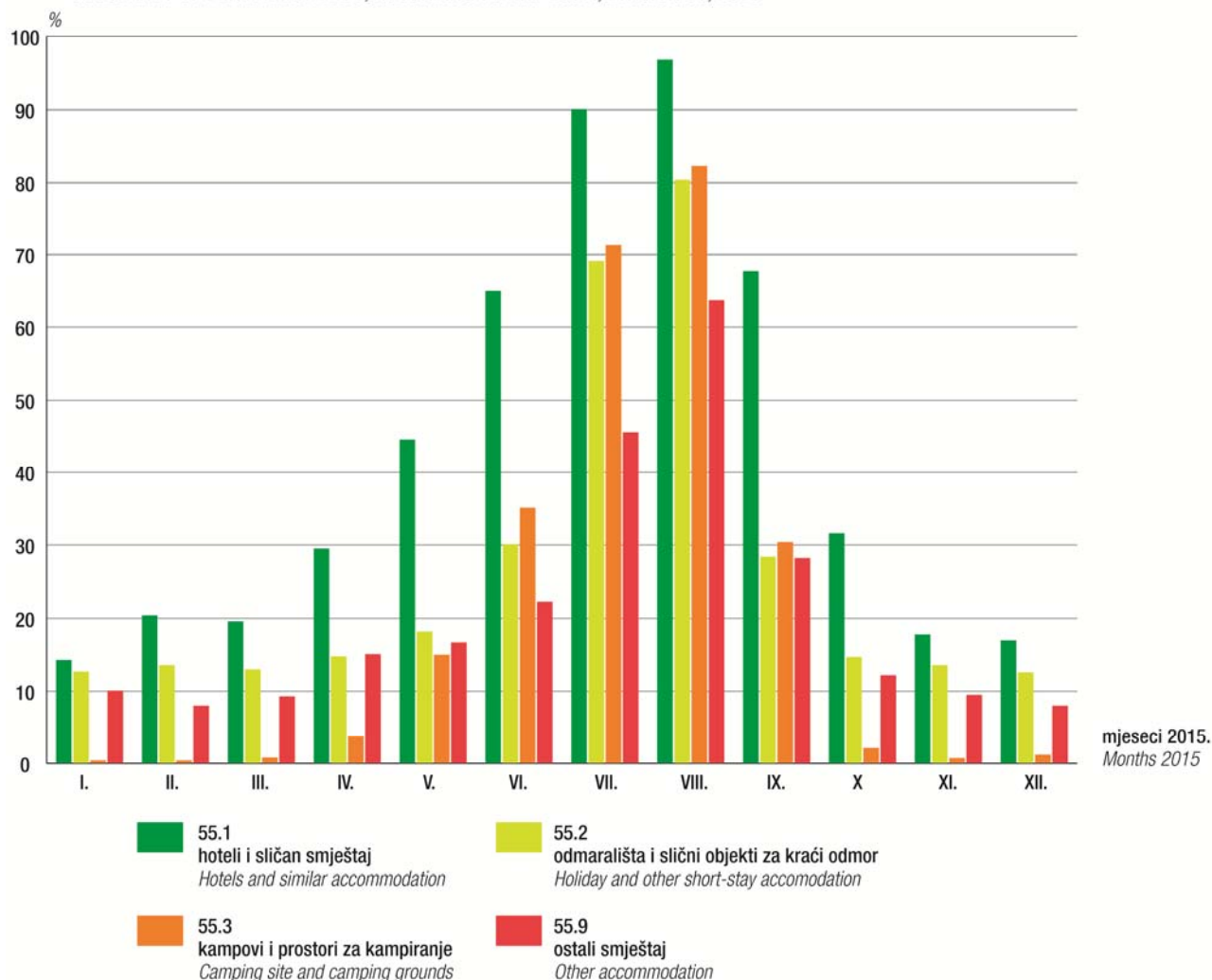
1) Including hotels, heritage hotels, all-suite hotels, integral hotels, diffuse hotels and spa hotels.

7. POPUNJENOST STALNIH POSTELJA PREMA NKD-U 2007., ODJELJAK 55¹⁾ U 2015.
OCCUPANCY RATE OF PERMANENT BEDS, ACCORDING TO NKD 2007., DIVISION 55¹⁾, 2015

Skupine NKD-2007. NKD 2007. Groups	Popunjenost stalnih postelja, % Occupancy rate of permanent beds											
	I.	II.	III.	IV.	V.	VI.	VII.	VIII.	IX.	X	XI.	XII.
55.1	14,3	20,4	19,6	29,5	44,6	65,0	90,1	96,8	67,7	31,6	17,8	17,0
55.2	12,7	13,6	13,0	14,8	18,2	30,1	69,1	80,4	28,4	14,7	13,6	12,6
55.3	0,4	0,4	0,8	3,7	15,0	35,1	71,3	82,3	30,4	2,1	0,7	1,2
55.9	10,1	8,0	9,3	15,1	16,7	22,2	45,6	63,7	28,2	12,2	9,5	8,0

1) Bruto popunjenost stalnih postelja
1) Gross occupancy rate of permanent beds.

G-3. POPUNJENOST STALNIH POSTELJA PREMA SKUPINAMA NKD-A 2007., ODJELJAK 55 U 2015.
OCCUPANCY OF PERMANENT BEDS, ACCORDING TO NKD 2007., DIVISION 55, 2015



METODOLOŠKA OBJAŠNJENJA

Svrha statističkog istraživanja

Svrha statističkog istraživanja jest praćenje turističke aktivnosti u komercijalnim smještajnim objektima i osiguravanje međunarodno usporedivih podataka u skladu s europskim standardima za statistiku turizma. Rezultati ovog istraživanja daju osnovne pokazatelje potrebne za analizu turizma u Republici Hrvatskoj.

Pravna osnova

Istraživanje se provodi prema Zakonu o službenoj statistici (NN, br. 103/03., 75/09., 59/12 i 12/13.), Godišnjemu provedbenom planu statističkih aktivnosti Republike Hrvatske za 2015. godinu (NN, br. 21/15.) i Uredbi br. 692/2011. Europskog parlamenta i Vijeća o europskoj statistici turizma.

Jedinice promatranja

Jedinice promatranja jesu sve pravne osobe i njihovi dijelovi, fizičke osobe te kućanstva koja pružaju usluge smještaja turistima za kraći boravak.

Izvor i metoda prikupljanja podataka

Podaci o turističkom prometu (broj dolazaka i noćenja turista) te smještajnim kapacitetima prikupljaju se redovitim mjesečnim izvještajem (obrazac TU-11). Izvještaji se sastavljaju na temelju evidencija u knjigama gostiju i na temelju prijave i odjave gostiju pri turističkim zajednicama.

Obuhvat

Izvještajne jedinice jesu svi poslovni subjekti (poduzeća / trgovačka društva, obrtnici, ustanove, udruge itd.) i njihovi dijelovi koji obavljaju djelatnost pružanja usluga smještaja turistima; zdravstvene ustanove za svoje objekte u kojima osobe borave radi medicinske rehabilitacije (osobe same snose naknadu za taj boravak); turističke zajednice za sobe za iznajmljivanje, apartmane, studio-apartmane, kuće za odmor, seljačka kućanstva te kampove u kućanstvima; poslovni subjekti koji su osnovali ili vode brigu i nadzor nad planinarskim domovima; poslovni subjekti koji se za vrijeme školskih praznika koriste školama, domovima i sličnim objektima kao privremenim smještajnim kapacitetima; poslovni subjekti spavači i kušet-vagoni i poslovni subjekti riječnoga i pomorskog prometa (samo redovite linije).

Smještajni objekti koji se razvrstavaju prema Pravilniku o razvrstavanju, minimalnim uvjetima i kategorizaciji ugostiteljskih objekata (NN, br. 88/07., 05/08., 49/08., 58/08., 75/08., 45/09., 44/11., 118/11., 33/14. i 92/14.) jesu: hoteli, hoteli baštine, aparthoteli, integralni hoteli, difuzni hoteli, lječilišni hoteli, turistička naselja, turistički apartmani, pansioni, guest house, kampovi, kamp-naselja, kampirališta, kamp-odmorišta, sobe za iznajmljivanje, apartmani, studio-apartmani, kuće za odmor, prenoćišta, odmarališta za djecu, hosteli, planinarski domovi, lovački domovi, učenički domovi ili studentski domovi i objekti za robinzonski smještaj.

Osim ugostiteljskih objekata za smještaj reguliranih Pravilnikom, ovim statističkim istraživanjem obuhvaćaju se i sljedeći objekti koji pružaju usluge smještaja: lječilišta, gostionice s pružanjem usluge smještaja, brodske kabine, spavači i kušet-vagoni te nekategorizirani objekti.

Zakonom o ugostiteljskoj djelatnosti (NN, br. 138/06.), članak 27., ovim statističkim istraživanjem obuhvaćaju se i prostori za kampiranje izvan kampova. Za vrijeme održavanja sportskih, skautskih, kulturno-umjetničkih i sličnih manifestacija dopušteno je organizirano kampiranje izvan kampova.

Smještajni objekti u kućanstvima i seljačkim kućanstvima prema Zakonu o ugostiteljskoj djelatnosti (NN, br. 138/06., 43/09., 88/10. i 50/12.) jesu objekti u kojima iznajmljivač vlasnik pruža usluge smještaja u sobi, apartmanu i kući za odmor, do najviše 10 soba, odnosno 20 stalnih postelja te usluge smještaja u kampu, organiziranom na zemljištu koje iznajmljuje vlasnik, s najviše 10 smještajnih jedinica, odnosno za 30 gostiju istodobno.

NOTES ON METHODOLOGY

The purpose of the statistical survey

The purpose of the statistical survey is to monitor the tourist activity realised in commercial accommodation establishments and to provide internationally comparable data in accordance with the European standards for the tourism statistics. The results of this survey ensure basic indicators necessary for the analysis of the tourism in Croatia.

Legal basis

The survey is implemented on the basis of the Official Statistics Act (NN, Nos 103/03, 75/09, 59/12 and 12/13), the Annual Program of Statistical Surveys for 2015 (NN, No. 21/15) and the Regulation No 692/2011 of the European Parliament and of the Council concerning European statistics on tourism.

Observation units

Observation units are all legal entities and parts thereof, natural persons as well as households that provide short-stay accommodation services to tourists.

Source and methods of data collection

Data on the tourist turnover (the number of tourist arrivals and nights) and accommodation capacities are collected from regular monthly report (TU-11 form). Reports are usually made on the basis of reception records in guest books and of check-ins and checkouts in tourist boards.

Coverage

Reporting units are all business entities (enterprises/trade companies, craftsmen, institutions, associations, etc.) and parts thereof engaged in providing accommodation services in tourism: health institutions for their establishments in which persons stay for medical rehabilitation (costs are on persons themselves); tourist boards competent for rooms to let, apartments, studio-type suites, summer houses, rural households and camping sites in households; business entities that founded or take care of mountain resorts; business entities that use schools, homes and similar establishments as temporary accommodation capacities during school vacations; business entities sleeping cars and couchettes and business entities in river and sea water transport (only scheduled lines).

All accommodation establishments categorised according to the Ordinance on Classification, Minimum Standards and Categorization of Accommodation Establishments (NN, Nos 88/07, 05/08, 49/08, 58/08, 75/08, 45/09, 44/11, 118/11, 33/14 and 92/14) are as follows: hotels, heritage hotels, all-suite hotels, integral hotels, diffuse hotels, spa hotels, tourist resorts, tourist apartments, boarding houses, guest houses, camping sites, small camps, quickstop camping, rooms to let, apartments, studio-type suites, summer houses, overnight accommodations, vacation establishments for children, hostels, mountain lodges, hunting lodges, pupils' homes or students' homes and Robinson accommodation establishments.

Save the accommodation establishments categorised by the Ordinance, this statistical survey adds to the category the following establishments offering accommodation services: spas, inns offering accommodation services, vessel cabins, sleeping cars and couchettes as well as uncategorised establishments.

Pursuant to Article 27 of the Hotel and Restaurant Activity Act (NN, No. 138/06), this statistical survey also covers organised off-site camping sites. During sports, scout, cultural/artistic and similar events, organised off-site camping is allowed.

Accommodation establishments in households and rural households, according to the Hotel and Restaurant Activity Act (NN, Nos 138/06, 43/09, 88/10 and 50/12), are establishments in which accommodation services are provided in a room, suite or summer house owned by a renter, with a limited number of vacancies up to 10 rooms, that is, up to 20 permanent as well as in a camping site situated on land owned by a renter, with up to 10 accommodation units, that is, 30 guests at the same time.

Zbog procesa kategorizacije dolazi do promjena u vrstama i kategorijama smještajnih objekata.

Podacima nije obuhvaćen nekomercijalni turistički promet (boravak vlasnika, članova njihovih obitelji i prijatelja u kućama i stanovima za odmor), koji se prati posebnim statističkim istraživanjem (obrazac TU-11v).

Prema Uredbi br. 692/2011. Europskog parlamenta i Vijeća o europskoj statistici turizma, podaci o dolascima i noćenjima turista u Republici Hrvatskoj prema NKD-u 2007., odjeljak 55, za skupine 55.1 Hoteli i sličan smještaj, 55.2 Odmarališta i slični objekti za kraći odmor te 55.3 Kampovi i prostori za kampiranje mjesečno se dostavljaju u Eurostat. Za skupinu 55.1 Hoteli i sličan smještaj mjesečno se dostavlja i podatak o popunjenosti stalnih postelja (neto) i popunjenosti soba. Navedeni podaci objavljuju se na internetskim stranicama Eurostata <http://ec.europa.eu/eurostat> i usporedivi su s podacima država članica EU-a.

Povjerljivost

Aggregirani podaci kod kojih postoje razlozi za povjerljivost u skladu sa Zakonom o službenoj statistici (NN, br. 103/03., 75/09. 59/12. i 12/13.) i Uredbom EU br. 223/2009. o europskim statistikama tretiraju se kao povjerljivi i stoga se ne objavljuju.

Definicije

Turizam su aktivnosti osoba koje putuju i borave u mjestima izvan svoje uobičajene sredine, ne dulje od jedne godine, zbog odmora, posla ili drugih osobnih razloga, osim zapošljavanja kod poslovnog subjekta sa sjedištem u mjestu posjeta.

Turist je svaka osoba koja u mjestu izvan svojeg prebivališta provede najmanje jednu noć u ugostiteljskome ili drugom objektu za smještaj turista radi odmora ili rekreacije, zdravlja, studija, sporta, religije, porodice, poslova, javnih misija ili skupova. U turiste se ne uključuju migranti, pogranični radnici, diplomati, članovi vojnih snaga na redovitim zadacima, prognanici i nomadi.

Prebivalište je mjesto u kojem se osoba nastanila s namjerom da u njemu stalno živi.

Turist je registriran u svakome mjestu ili objektu u kojem boravi. Zbog toga u slučaju promjene mjesta ili objekta dolazi do njegova ponovnog bilježenja i time do dvostrukosti u podacima. Prema tome, statistika evidentira broj dolazaka turista, a ne broj turista.

Domaći turist jest svaka osoba s prebivalištem u Republici Hrvatskoj koja u neke mjestu u Republici Hrvatskoj izvan mjesta svog prebivališta provede najmanje jednu noć u ugostiteljskome ili drugom objektu za smještaj turista.

Strani turist jest svaka osoba s prebivalištem izvan Republike Hrvatske koja privremeno boravi u Republici Hrvatskoj i provede najmanje jednu noć u ugostiteljskome ili drugom objektu za smještaj turista.

Dolasci turista jesu broj osoba (turista) koje su došle i prijavile svoj boravak u objektu koji pruža uslugu smještaja.

Noćenja turista jesu svaka registrirana noć osobe (turista) u objektu koji pruža uslugu smještaja.

Smještajni kapaciteti prikazuju se kao broj soba, apartmana i mjesta za kampiranje i broj stalnih postelja. Primjenom Uredbe br. 692/2011. Europskog parlamenta i Vijeća o europskoj statistici turizma kapacitet smještajnog objekta iskazuje se iz mjeseca u godini kada je bio najveći.

Popunjenost stalnih postelja (bruto) u promatranom razdoblju dobiva se dijeljenjem ukupnog broja ostvarenih noćenja brojem postelja i brojem dana u mjesecu. Podatak je izražen kao postotak.

Due to a process of categorisation, there are changes in types and categories of accommodation establishments.

Data do not include non-commercial tourist turnover (the stay of owners and their relatives and friends in villas and summer houses). This is covered by a separate statistical survey (TU-11v form).

Pursuant to the Regulation No. 692/2011 of the European Parliament and of the Council concerning European statistics on tourism, the data on tourist arrivals and nights in the Republic of Croatia according to the NKD 2007, division 55, groups 55.1 Hotels and similar accommodation, 55.2 Holiday and other short-stay accommodation and 55.3 Camping sites and camping grounds are submitted to Eurostat on a monthly basis. Data submitted on group 55.1 Hotels and similar accommodation also include information on occupancy rates of permanent beds (net) and rooms. The mentioned data are published on Eurostat's web site <http://ec.europa.eu/eurostat> and are comparable to EU Member States data.

Confidentiality

Aggregated data, for which there are reasons for upholding their confidentiality in line with the Official Statistics Act (NN, Nos 103/03, 75/09, 59/12 and 12/13) and with the Regulation No. 223/2009 on European statistics are treated as confidential and are not published.

Definitions

***Tourism** means the activity of visitors taking a trip to a main destination outside their usual environment for less than a year, for leisure, business or other personal purpose other than to be employed by a resident entity in the place visited.*

***Tourist** is every person who, outside his/her place of permanent residence, spends at least one night in a hotel or some other accommodation establishment for reasons of rest, recreation, health, study, sport, religion, family, business, public tasks or meeting. Excluded are migrants, borderline workers, diplomats, military force members on their regular duties, displaced persons and nomads.*

***Residence** is a place where a person came with the intention of permanent stay.*

Tourist is registered in every place or establishment where he stays and, therefore, in case he/she changes the place or establishment, he/she must register again, which results in data ambiguity. Consequently, the statistics register the number of tourist arrivals and not the number of tourists.

***Domestic tourist** is a person with permanent residence in the Republic of Croatia who spends at least one night in a hotel or some other accommodation establishment in any place in the Republic of Croatia, but outside their place of residence.*

***Foreign tourist** is every person with permanent residence outside of the Republic of Croatia who temporarily resides in the Republic of Croatia and who spends at least one night in a hotel or some other accommodation establishment.*

***Tourist arrivals** refer to the number of persons (tourists) who arrived and registered their stay in an accommodation establishment.*

***Tourist nights** refer to every registered overnight stay of a person (tourists) in an accommodation establishment.*

***Accommodation capacities** are presented as a number of rooms, apartments and camping sites, and a number of permanent beds. The application of the Regulation No 692/2011 of the European Parliament and of the Council of European tourism statistics, the capacity of an accommodation establishment presented is taken over from a month when it reached its maximum.*

***Occupancy rate of permanent beds (gross)** in the reference period is obtained by dividing the total number of realised nights by the number of beds and the number of days in a month. The data are expressed in percentages.*

Popunjenost stalnih postelja (neto) u promatranom razdoblju dobiva se dijeljenjem ukupnog broja ostvarenih noćenja u promatranom razdoblju brojem postelja i brojem dana u kojem su postelje bile raspoložive tijekom promatranog razdoblja.

Popunjenost soba u promatranom razdoblju dobiva se dijeljenjem ukupnog broja soba korištenih tijekom promatranog razdoblja ukupnim brojem raspoloživih soba tijekom promatranog razdoblja. Podatak je izražen kao postotak.

Stalne postelje jesu postelje koje su redovito raspoložive za iznajmljivanje gostima.

NKD 2007., odjeljak 55, obuhvaća pružanje usluga smještaja za kraći boravak posjetitelja. Neke jedinice mogu pružati samo usluge smještaja, dok druge mogu pružati kombinaciju usluga smještaja, uslugu pripremanja obroka i/ili opremu za rekreaciju. Smještajni turistički objekti tog odjeljka podijeljeni su na četiri skupine.

Skupina 55.1 Hoteli i sličan smještaj obuhvaća hotel, hotel baštinu, aparthotel, integralni hotel, difuzni hotel, lječilišni hotel, turističko naselje, turistički apartman, pansion i guest house.

Skupina 55.2 Odmarašta i slični objekti za kraći odmor obuhvaća sobu za iznajmljivanje, apartman, studio-apartman i kuću za odmor, hostel, lječilište, prenočište, odmaralište za djecu, gostionicu s pružanjem usluge smještaja, planinarski dom, lovački dom te učenički dom ili studentski dom.

Skupina 55.3 Kampovi i prostor za kampiranje obuhvaća kamp, kampiralište, kamp-odmorište i kamp u kućanstvu.

Skupina 55.9 Ostali smještaj obuhvaća objekt za robinzonski turizam, brodsku kabinu, spavaći i kušet-vagon te nekategorizirani objekt.

Teritorijalni ustroj

Podaci po županijama, gradovima i općinama objavljeni su prema teritorijalnom ustroju na temelju Zakona o područjima županija, gradova i općina u Republici Hrvatskoj (NN, br. 86/06., 125/06., 16/07. i 145/10.).

Kratice

NKD 2007.	Nacionalna klasifikacija djelatnosti 2007.
NKPJS 2012.	Nacionalna klasifikacija prostornih jedinica za statistiku 2012.
NN	Narodne novine
SAD	Sjedinjene Američke Države
tis.	tisuća
z	podatak zbog povjerljivosti nije objavljen

Znakovi

- nema pojave
0,0 podatak je manji od 0,05 upotrijebljene mjerne jedinice

Occupancy rate of permanent beds (net) in the reference period is obtained by dividing the total number of nights by the number of beds on offer and the number of days when the beds were actually available for use during the reference period.

Occupancy rate of bedrooms in the reference period is obtained by dividing the total number of bedrooms used during the reference period by the total number of bedrooms available during the reference period. The data is expressed as a percentage.

Permanent beds are those that are regularly ready-made for renting to guests.

The division 55 of the NKD 2007. includes the short-stay accommodation service activities to visitors. Particular units may provide only accommodation services, while other ones may combine the services of accommodation, catering and/or recreation equipment. Accommodation tourist establishments listed in this division are broken down to four groups

Group 55.1 Hotels and similar accommodation comprises hotels, heritage hotels, all-suite hotels, integral hotels, diffuse hotels, spa hotels, tourist resorts, tourist apartments, boarding houses and guest houses.

Group 55.2 Holiday and other short-stay accommodation comprises rooms to let, apartments, studio-type suites and summer houses, hostels, spas, overnight accommodation, vacation establishments for children, inns offering accommodation services, mountain lodges, hunting lodges and pupils' homes or students' homes.

Group 55.3 Camping grounds, recreational vehicle parks and trailer parks comprises camping sites, small camps, quickstop camping and camping sites in households.

Group 55.9 Other accommodation comprises Robinson accommodation establishments, vessel cabins, sleeping cars and couchettes, and unclassified establishments.

Territorial constitution

Data on counties, cities and municipalities are given by territorial constitution according to the Act on County, City and Municipality Areas in the Republic of Croatia (NN, Nos 86/06, 125/06, 16/07 and 145/10).

Abbreviations

NKD 2007.	National Classification of Activities, 2007 version
NN	Narodne novine, official gazette of the Republic of Croatia
NUTS	common classification of territorial units for statistics
USA	United States of America
'000	thousand
z	data are not published for confidentiality reasons

Symbols

- no occurrence
0.0 value not zero but less than 0.05 of the unit of measure used

Objavljuje i tiska Državni zavod za statistiku Republike Hrvatske, Zagreb, Ilica 3, p. p. 80.

Published and printed by the Croatian Bureau of Statistics, Zagreb, Ilica 3, P. O. B. 80

Telefon/ Phone: +385 (0) 1 4806-111, telefaks/ Fax: +385 (0) 1 4817-666

Odgovara ravnatelj Marko Krištof.

Person responsible: Marko Krištof, Director General

Priredile: Ivana Brozović i Jasna Perko

Prepared by: Ivana Brozović and Jasna Perko

MOLIMO KORISNIKE DA PRI KORIŠTENJU PODATAKA NAVEDU IZVOR.
USERS ARE KINDLY REQUESTED TO STATE THE SOURCE

Naklada: 25 primjeraka
25 copies printed

Podaci iz ovog priopćenja objavljuju se i na internetu.
First Release data are also published on the Internet.

Služba za komunikaciju s korisnicima
User Communication Department

- Informacije i korisnički zahtjevi
Information and user requests
Telefon/ Phone:
+385 (0) 1 4806-138, 4806-154, 4811-212
Elektronička pošta/ E-mail:
stat.info@dzs.hr
Telefaks/ Fax:
+385 (0) 1 4806-148, 4806-199

- Pretplata publikacija
Subscription
Telefon/ Phone:
+385 (0) 1 4814-791
Elektronička pošta/ E-mail:
prodaja@dzs.hr
Telefaks/ Fax:
+385 (0) 1 4806-148, 4806-199

- Novinarski upiti
Press corner
Telefon/ Phone:
+385 (0) 1 4806-121, 4806-196
Elektronička pošta/ E-mail:
press@dzs.hr
Telefaks/ Fax:
+385 (0) 1 4806-148, 4806-199