

**TURISTIČKI PROMET U RUJNU 2015. GODINE
(SLUŽBENI PODACI)**

TURISTI I NOĆENJA U REPUBLICI HRVATSKOJ U RUJNU 2015. GODINE

	TURISTI		INDEX			NOĆENJA		INDEX		
	2014.	2015.	15./14.			2014.	2015.	15./14.		
DOMAĆI	130.747	138.133	105,65			404.835	445.107	109,95		
STRANI	1.337.125	1.502.640	112,38			7.435.322	8.224.208	110,61		
			INDEX	UDJEL U RH U %				INDEX	UDJEL U RH U %	
	2014.	2015.	15./14.	2014.	2015.	2014.	2015.	15./14.	2014.	2015.
INDIVIDUALNI	806.176	939.702	116,56	54,92	57,27	4.514.568	5.144.306	113,95	57,58	59,34
DOMAĆI	76.034	84.618	111,29	5,18	5,16	242.707	278.437	114,72	3,10	3,21
STRANI	730.142	855.084	117,11	49,74	52,11	4.271.861	4.865.869	113,91	54,49	56,13
ORGANIZIRANI	661.696	701.071	105,95	45,08	42,73	3.325.589	3.525.009	106,00	42,42	40,66
DOMAĆI	54.713	53.515	97,81	3,73	3,26	162.128	166.670	102,80	2,07	1,92
STRANI	606.983	647.556	106,68	41,35	39,47	3.163.461	3.358.339	106,16	40,35	38,74
UKUPNO HRVATSKA	1.467.872	1.640.773	111,78	100,00	100,00	7.840.157	8.669.315	110,58	100,00	100,00

IZVOR: Državni zavod za statistiku

Turisti:

- ukupno 1,6 milijuna turista (rast 11,8%)
- broj domaćih turista 138,1 tisuća (rast 5,7%)
- broj stranih turista 1,5 milijuna (rast 12,4%)

Noćenja:

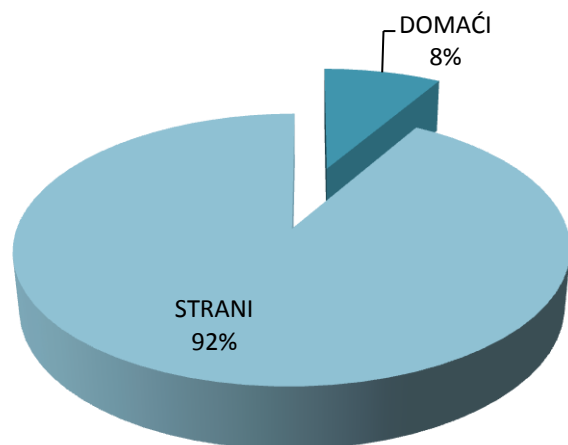
- ukupno 8,7 milijuna noćenja (rast 10,6%)
- broj domaćih noćenja 445,1 tisuća (rast 10%)
- broj stranih noćenja 8,2 milijuna (rast 10,6%)

Prosječni broj dana boravka iznosio je 5,3 dan.


Način dolaska:

- **individualno:**
939,7 tisuća dolazaka (rast 16,6%)
5,1 milijun noćenja (rast 14%)
- **organizirano:**
701 tisuća dolazaka (rast 6%)
3,5 milijuna noćenja (rast 6%)

STRUKTURA DOLAZAKA TURISTA, RUJAN 2015.



STRUKTURA NOĆENJA TURISTA PO NAČINU DOLAZAKA, RUJAN 2015.



Struktura dolazaka i noćenja turista:

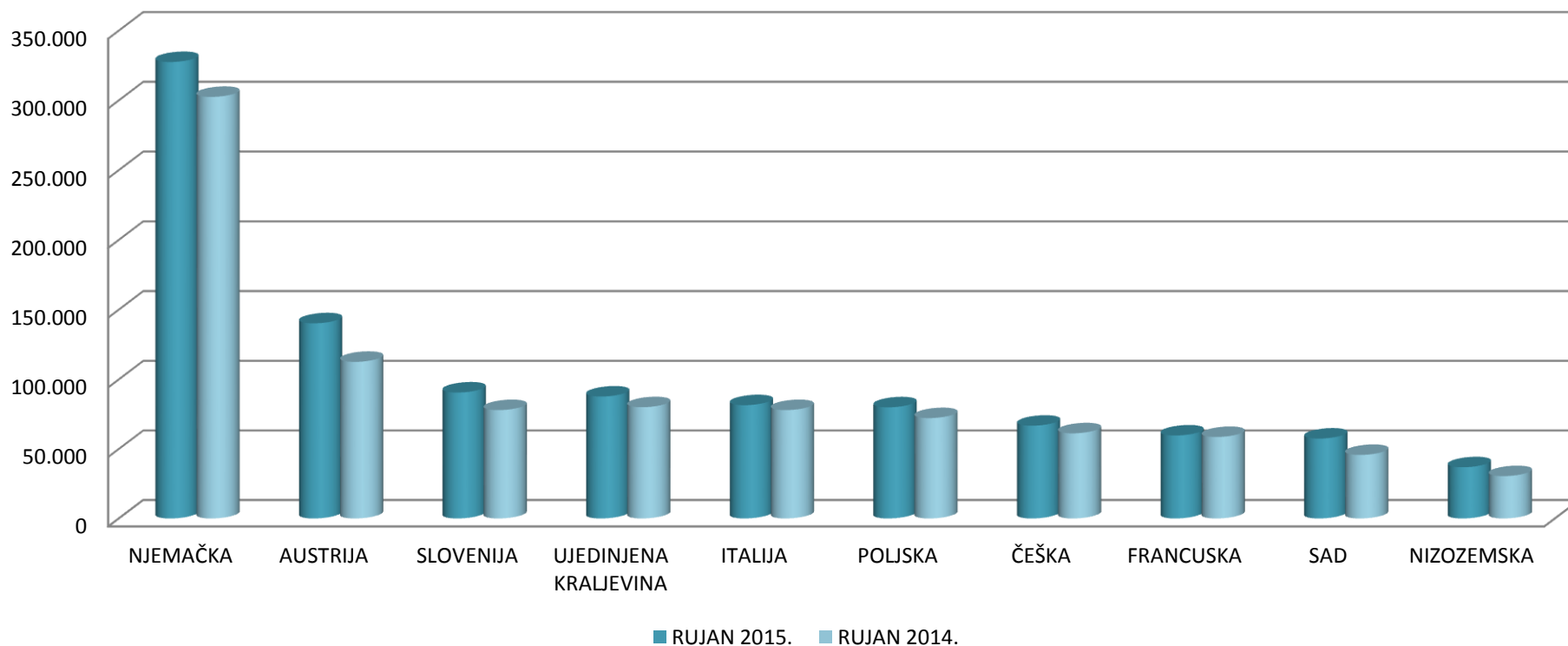
- od ukupnog broja turista koji su posjetili Hrvatsku u rujnu 2015. godine, stranih turista bilo je 92%, a domaćih 8%
- u strukturi noćenja po načinu dolaska turista, 41% noćenja ostvareno je kroz organizirane dolaske, a 59% noćenja ostvarili su individualni gosti

TURISTIČKI PROMET STRANIH TURISTA U RUJNU 2015. GODINE

ZEMLJE	TURISTI		INDEX	UDJEL U % 2015.	NOĆENJA		INDEX	UDJEL U % 2015.
	2014.	2015.	15./14.		2014.	2015.	15./14.	
NJEMAČKA	302.530	327.516	108,26	21,8	2.672.198	2.854.135	106,81	34,7
AUSTRIJA	112.596	140.238	124,55	9,3	687.652	878.104	127,70	10,7
SLOVENIJA	77.998	90.624	116,19	6,0	395.277	451.834	114,31	5,5
UJEDINJENA KRALJEVINA	80.077	87.743	109,57	5,8	420.526	456.544	114,31	5,5
ITALIJA	78.006	81.540	104,53	5,4	267.163	310.071	116,06	3,8
POLJSKA	72.245	80.000	110,73	5,3	455.309	491.624	107,98	6,0
ČEŠKA	61.298	66.749	108,89	4,4	525.857	543.706	103,39	6,6
FRANCUSKA	58.646	59.719	101,83	4,0	198.106	197.883	99,89	2,4
SAD	45.732	57.509	125,75	3,8	102.930	132.095	128,33	1,6
NIZOZEMSKA	30.475	36.850	120,92	2,5	174.605	198.481	113,67	2,4
OSTALO	417.522	474.152	113,56	31,6	1.535.699	1.709.731	111,33	20,8
UKUPNO STRANI	1.337.125	1.502.640	112,38	100,0	7.435.322	8.224.208	110,61	100,0

IZVOR: Državni zavod za statistiku

DOLASCI TURISTA PREMA ZEMLJI PREBIVALIŠTA, RUJAN 2015.



Strani turisti po zemljama:

- najveći broj turističkih dolazaka u rujnu 2015. god. bilježe turisti iz Njemačke s 327,5 tisuća dolazaka (rast 8,3%) koji su ostvarili 2,8 milijuna noćenja, što u odnosu na rujun 2014. godine čini rast od 6,8%
- drugi po redu su turisti iz Austrije sa 140 tisuća dolazaka (rast 24,6%) i 878 tisuća noćenja (rast 27,7%)
- turisti iz Slovenije se po broju dolazaka nalaze na trećem mjestu s 90,6 tisuća dolazaka (rast 16,2%) te su ostvarili 451,8 tisuća noćenja što u odnosu na rujun prošle godine čini rast od 14,3%

TURISTI I NOĆENJA PO VRSTAMA OBJEKATA ZA SMJEŠTAJ U RUJNU 2015. GODINE

OBJEKTI	TURISTI		INDEX 15./14.	UDJEL TURISTA U UKUPNOM U % 2015.	NOĆENJA		INDEX 15./14.	UDJEL NOĆENJA U UKUPNOM U % 2015.
	2014.	2015.			2014.	2015.		
Hoteli ¹	680.587	718.671	105,60	43,80	2.431.345	2.575.036	105,91	29,70
Apartmani	27.747	28.527	102,81	1,74	207.799	208.333	100,26	2,40
Kampovi i kampirališta	254.717	290.893	114,20	17,73	1.911.946	2.109.900	110,35	24,34
Hosteli	32.330	36.993	114,42	2,25	74.927	85.860	114,59	0,99
Lječilišta	3.433	3.497	101,86	0,21	22.721	22.710	99,95	0,26
Kućanstva - sobe, apartmani, kuće za odmor	280.477	347.221	123,80	21,16	2.270.081	2.620.146	115,42	30,22
Nekategorizirani objekti	3.598	2.436	67,70	0,15	16.595	11.462	69,07	0,13
Ostali objekti	184.983	212.535	114,89	12,95	904.743	1.035.868	114,49	11,95
UKUPNO OBJEKTI	1.467.872	1.640.773	111,78	100,00	7.840.157	8.669.315	110,58	100,00

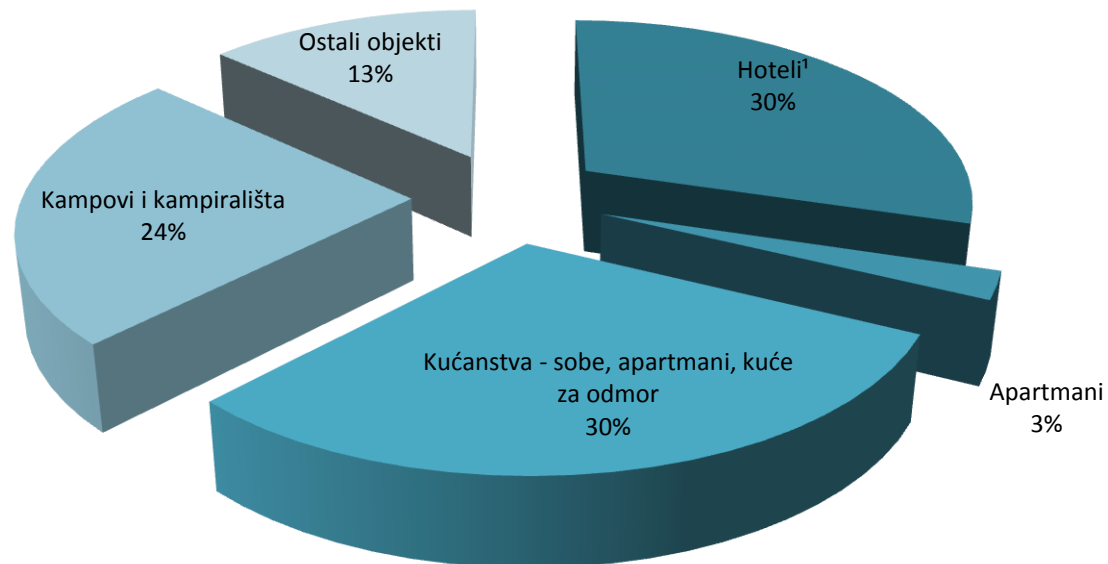
1) Obuhvaćeni su hoteli, hoteli baštine, aparthoteli i integralni hoteli.

IZVOR: Državni zavod za statistiku

Promet po vrstama objekata:

- najviše turista (43,8%) boravilo je u hotelima koji bilježi 718,7 tisuća dolazaka (rast 5,6%) i 2,6 milijuna noćenja (rast 5,4%)
- slijede privatni smještaj s 347,2 tisuće dolazaka (rast 23,8%) i 2,6 milijuna noćenja (rast 15,4%)
- kampove i kampirališta posjetilo je 290,9 tisuća turista (rast 14,2%) te su ostvarili 2,1 milijun noćenja (rast 10,4%)

UDJEL NOĆENJA TURISTA PO VRSTAMA SMJEŠTAJNIH OBJEKATA, RUJAN 2015.



Struktura noćenja po vrstama objekata za smještaj:

- u strukturi noćenja, najviše ih je ostvareno u privatnom smještaju, točnije 30,2%
- slijede ih hoteli s udjelom od 29,7% te kampovi i kampirališta u kojima je ostvareno 24,3% ukupnih noćenja

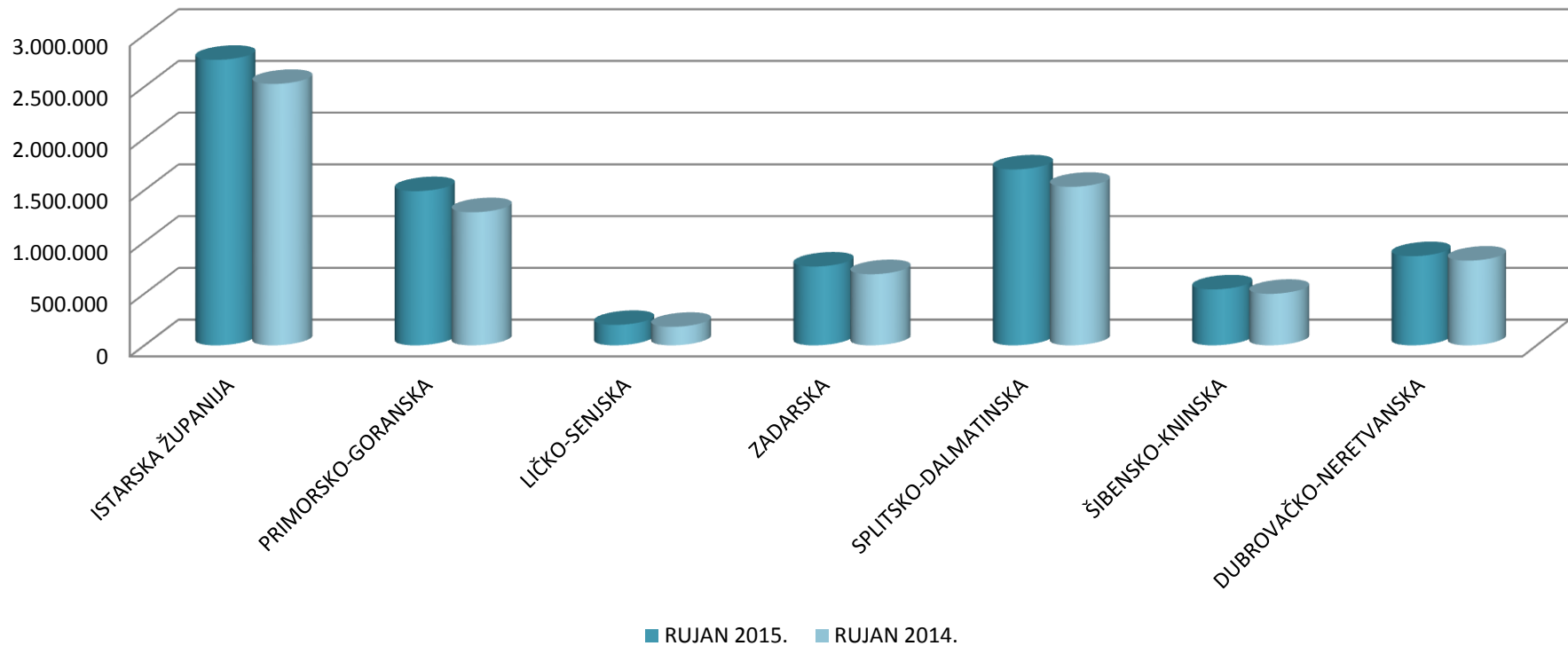
TURISTIČKI PROMET PO ŽUPANIJAMA U RUJNU 2015.

ŽUPANIJE	TURISTI		INDEX	NOĆENJA		INDEX
	2014.	2015.	15./14.	2014.	2015.	15./14.
ZAGREBAČKA ŽUPANIJA	5.874	7.479	127,32	9.650	11.699	121,23
KRAPINSKO-ZAGORSKA	7.602	8.784	115,55	16.868	18.685	110,77
SISAČKO-MOSLAVAČKA	3.100	3.312	106,84	7.200	8.141	113,07
KARLOVAČKA ŽUPANIJA	23.623	30.805	130,40	34.183	47.951	140,28
VARAŽDINSKA ŽUPANIJA	5.436	4.997	91,92	12.572	12.662	100,72
KOPRIVNIČKO-KRIŽEVAČKA	1.828	1.786	97,70	3.749	2.615	69,75
BJELOVARSKO-BILOGORSKA	1.534	1.977	128,88	3.347	6.058	181,00
PRIMORSKO-GORANSKA	248.736	274.611	110,40	1.285.674	1.489.515	115,85
LIČKO-SENJSKA	54.072	59.323	109,71	177.913	196.790	110,61
VIROVITIČKO-PODRAVSKA	1.241	1.304	105,08	2.684	3.048	113,56
POŽEŠKO-SLAVONSKA	1.214	957	78,83	2.398	1.990	82,99
BRODSKO-POSAVSKA	2.448	2.330	95,18	4.000	3.701	92,53
ZADARSKA	111.776	122.506	109,60	686.949	760.953	110,77
OSJEČKO-BARANJSKA	7.652	9.138	119,42	14.144	18.533	131,03
ŠIBENSKO-KNINSKA	79.439	90.768	114,26	497.232	539.880	108,58
VUKOVARSKO-SRIJEMSKA	5.717	6.898	120,66	12.645	12.881	101,87
SPLITSKO-DALMATINSKA	262.277	297.657	113,49	1.531.469	1.699.474	110,97
ISTARSKA ŽUPANIJA	340.377	386.582	113,57	2.525.822	2.758.681	109,22
DUBROVAČKO-NERETVANSKA	183.982	200.421	108,94	817.879	861.288	105,31
MEĐIMURSKA ŽUPANIJA	4.490	5.245	116,82	10.593	10.392	98,10
GRAD ZAGREB	115.454	123.893	107,31	183.186	204.378	111,57
UKUPNO ŽUPANIJE	1.467.872	1.640.773	111,78	7.840.157	8.669.315	110,58

IZVOR: Državni zavod za statistiku

OBRADA: Ministarstvo turizma

NOĆENJE TURISTA U PRIMORSKIM ŽUPANIJAMA, RUJAN 2015.



Županije:

- najveći broj dolazaka ostvaren je u Istarskoj županiji, 386,6 tisuća (rast 13,6%) i 2,8 milijuna noćenja (rast 9,2%)
- slijede Splitsko – dalmatinska županija koja bilježi 297,7 tisuća dolazaka (rast 13,5%) i 1,7 milijuna noćenja (rast 11%) te Primorsko – goranska s 274,6 tisuća dolazaka (rast 10,4%) i 1,5 milijuna ostvarenih noćenja što je u odnosu na rujan 2014. godine rast od 15,9%.

**TURISTIČKI PROMET OD SIJEČNJA DO RUJNA 2015. GODINE
(SLUŽBENI PODACI)**

TURISTI I NOĆENJA U REPUBLICI HRVATSKOJ, SIJEČANJ - RUJAN 2015.

	TURISTI		INDEX			NOĆENJA		INDEX		
	2014.	2015.	15./14.			2014.	2015.	15./14.		
DOMAĆI	1.219.577	1.328.061	108,90			4.537.158	5.034.769	110,97		
STRANI	10.831.344	11.867.954	109,57			59.157.020	63.621.644	107,55		
			INDEX	UDJEL U RH U %				INDEX	UDJEL U RH U %	
	2014.	2015.	15./14.	2014.	2015.	2014.	2015.	15./14.	2014.	2015.
INDIVIDUALNI	7.684.795	8.516.421	110,82	63,77	64,54	42.288.041	45.895.439	108,53	66,39	66,85
DOMAĆI	786.328	876.443	111,46	6,53	6,64	3.094.620	3.501.700	113,15	4,86	5,10
STRANI	6.898.464	7.639.978	110,75	57,24	57,90	39.193.421	42.393.739	108,17	61,53	61,75
ORGANIZIRANI	4.366.129	4.679.594	107,18	36,23	35,46	21.406.137	22.760.974	106,33	33,61	33,15
DOMAĆI	939.249	451.618	48,08	7,79	3,42	1.442.538	1.533.069	106,28	2,26	2,23
STRANI	3.932.880	4.227.976	107,50	32,64	32,04	19.963.599	21.227.905	106,33	31,34	30,92
UKUPNO HRVATSKA	12.050.921	13.196.015	109,50	100,00	100,00	63.694.178	68.656.413	107,79	100,00	100,00

IZVOR: Državni zavod za statistiku

Turisti:

- ukupno 13,2 milijuna turista (rast 9,5%)
- broj domaćih turista 1,3 milijuna (rast 8,9%)
- broj stranih turista 11,9 milijuna (rast 9,6%)

Noćenja:

- ukupno 68,7 milijuna noćenja (rast 7,8%)
- broj domaćih noćenja 5 milijuna (rast 11%)
- broj stranih noćenja 63,6 milijuna (rast 7,6%)

Prosječni broj dana boravka iznosio je 5,2 dana

Način dolaska:

- **individualno:**

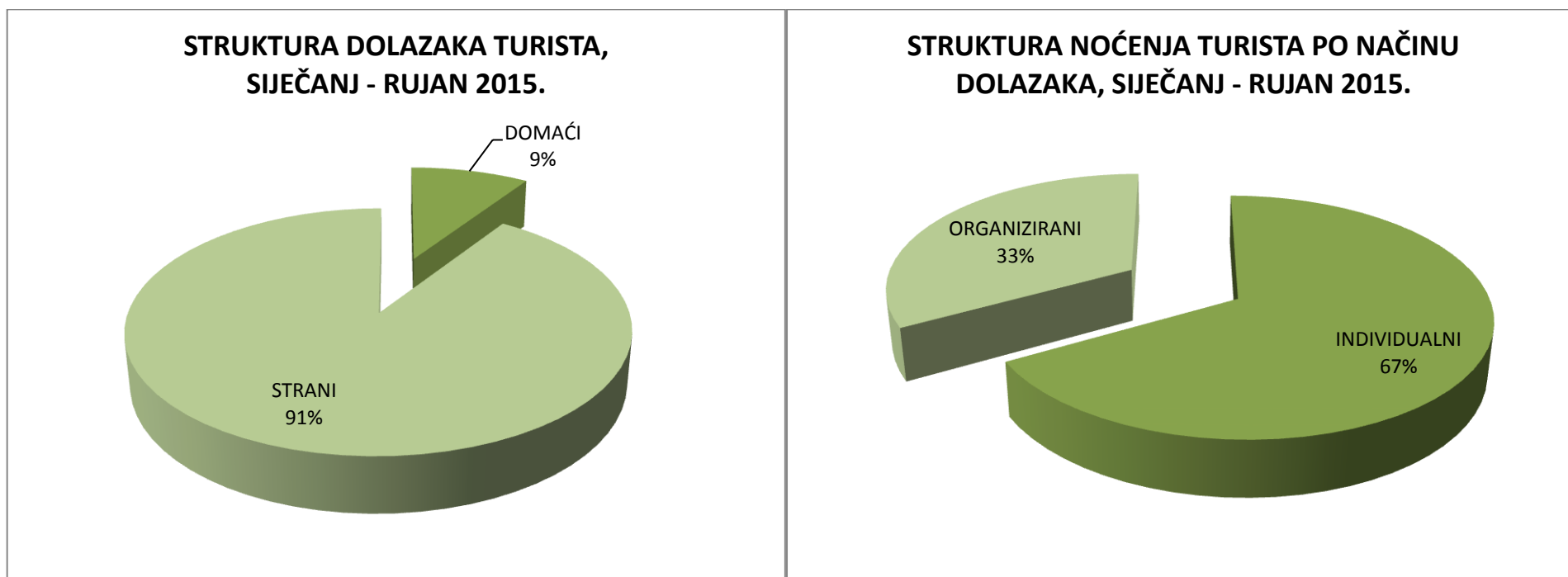
8,5 milijuna dolazaka (rast 10,8%)

45,9 milijuna noćenja (rast 8,5%)

- **organizirano:**

4,7 milijuna dolazaka (rast 7,2%)

22,8 milijuna noćenja (rast 6,3%)



Struktura dolazaka i noćenja turista:

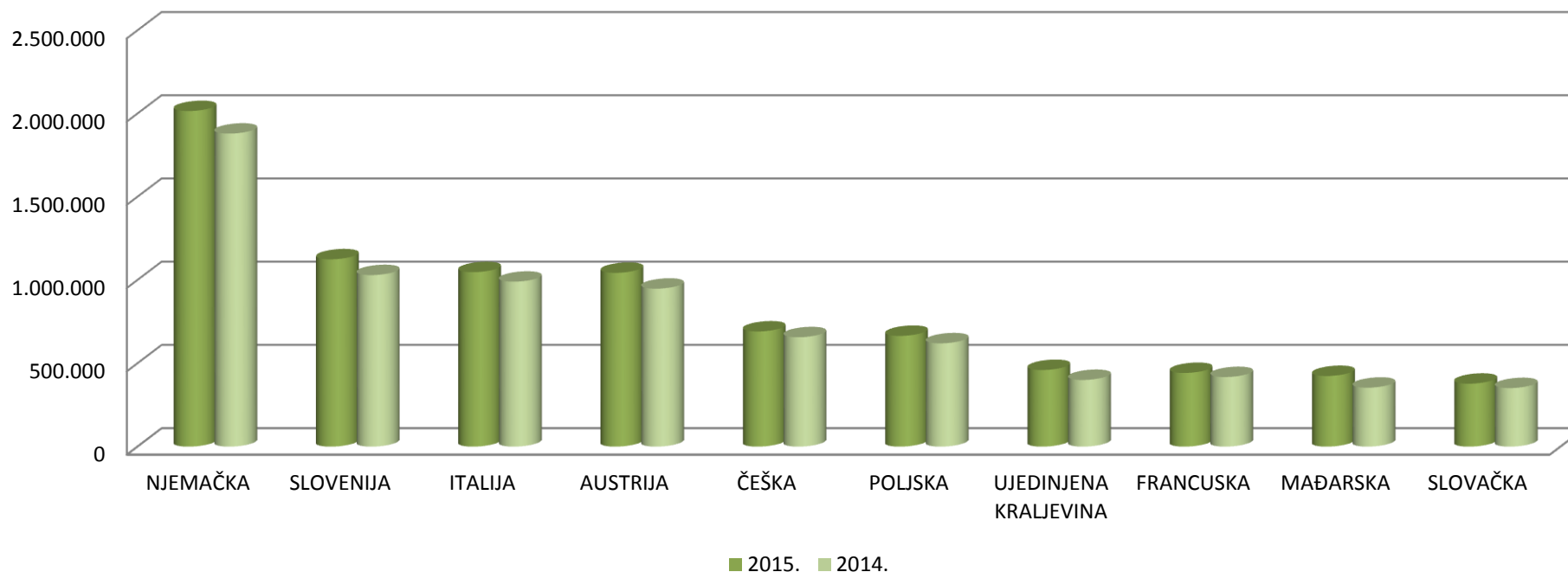
- od ukupnog broja turista koji su posjetili Hrvatsku u razdoblju od siječnja do rujna 2015. godine, 9% činili su domaći turisti, dok je stranih bilo 91%
- u strukturi noćenja po načinu dolaska turista, 33% noćenja ostvareno je kroz organizirane dolaske, a 67% noćenja ostvarili su individualni gosti

TURISTIČKI PROMET STRANIH TURISTA, SIJEČANJ - RUJAN 2015.

ZEMLJE	TURISTI		INDEX	UDJEL U % 2015.	NOĆENJA		INDEX	UDJEL U % 2015.
	2014.	2015.	15./14.		2014.	2015.	15./14.	
NJEMAČKA	1.879.544	2.015.143	107,21	17,0	14.219.827	15.232.790	107,12	23,9
SLOVENIJA	1.029.334	1.124.204	109,22	9,5	6.070.468	6.523.757	107,47	10,3
ITALIJA	989.703	1.046.910	105,78	8,8	4.326.576	4.666.698	107,86	7,3
AUSTRIJA	947.755	1.042.839	110,03	8,8	5.188.056	5.664.059	109,17	8,9
ČEŠKA	656.186	690.764	105,27	5,8	4.574.914	4.790.239	104,71	7,5
POLJSKA	619.680	664.331	107,21	5,6	4.039.792	4.286.904	106,12	6,7
UJEDINJENA KRALJEVINA	399.950	459.622	114,92	3,9	1.963.953	2.272.344	115,70	3,6
FRANCUSKA	417.374	441.938	105,89	3,7	1.584.927	1.641.047	103,54	2,6
MAĐARSKA	353.646	423.889	119,86	3,6	1.896.111	2.232.870	117,76	3,5
SLOVAČKA	351.246	377.575	107,50	3,2	2.370.962	2.540.478	107,15	4,0
OSTALO	3.891.818	4.382.203	112,60	36,9	17.188.507	18.543.806	107,88	29,1
UKUPNO STRANI	10.831.344	11.867.954	109,57	100,0	59.157.020	63.621.644	107,55	100,0

IZVOR: Državni zavod za statistiku

DOLASCI TURISTA PREMA ZEMLJI PREBIVALIŠTA, SIJEČANJ - RUJAN 2015.



Strani po zemljama:

- najveći broj dolazaka u Hrvatsku u devet mjeseci 2015. godine bilježe turisti iz Njemačke s 2 milijuna dolazaka (rast 7,2%) i ostvarenih 15,2 milijuna noćenja (rast 7,1%)
- drugi po redu su turisti iz Slovenije s 1,1 milijun dolazaka (rast 9,2%) i 6,5 milijuna noćenja (rast 7,5%)
- na trećem mjestu se nalaze talijanski turisti s 1 milijunom dolazaka (rast 5,8%) i ostvarili su 4,7 milijuna noćenja, što čini 7,9% više ostvarenih noćenja u odnosu na isto razdoblje 2014. godine

TURISTI I NOĆENJA PO VRSTAMA OBJEKATA ZA SMJEŠTAJ, SIJEČANJ - RUJAN 2015.

OBJEKTI	TURISTI		INDEX 15./14.	UDJEL TURISTA U UKUPNOM U % 2015.	NOĆENJA		INDEX 15./14.	UDJEL NOĆENJA U UKUPNOM U % 2015.
	2014.	2015.			2014.	2015.		
Hoteli ¹	4.251.979	4.549.914	107,01	34,48	14.803.460	15.599.423	105,38	22,72
Apartmani	211.413	201.109	95,13	1,52	1.358.090	1.287.964	94,84	1,88
Kampovi i kampirališta	2.398.067	2.526.450	105,35	19,15	16.375.765	17.035.122	104,03	24,81
Hosteli	243.697	282.768	116,03	2,14	611.812	696.560	113,85	1,01
Lječilišta	28.219	27.207	96,41	0,21	187.606	170.847	91,07	0,25
Kućanstva - sobe, apartmani, kuće za odmor	3.460.790	3.996.441	115,48	30,29	23.477.143	26.278.960	111,93	38,28
Nekategorizirani objekti	26.390	15.972	60,52	0,12	129.707	88.117	67,94	0,13
Ostali objekti	1.430.366	1.596.154	111,59	12,10	6.750.595	7.499.420	111,09	10,92
UKUPNO OBJEKTI	12.050.921	13.196.015	109,50	100,00	63.694.178	68.656.413	107,79	100,00

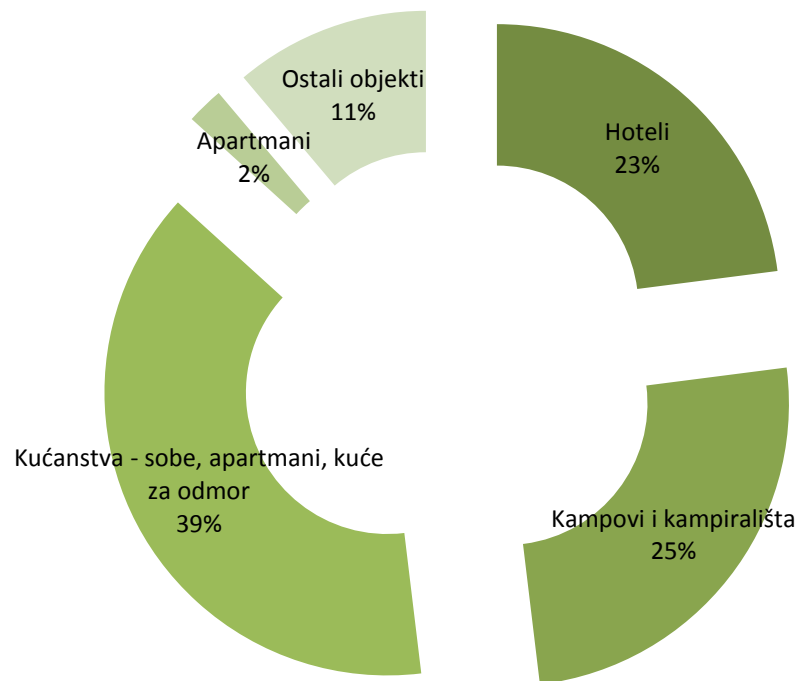
1) Obuhvaćeni su hoteli, hoteli baštine, aparthoteli i integralni hoteli.

IZVOR: Državni zavod za statistiku

Promet po vrstama objekata:

- 34,5% turista boravilo je u hotelima koji bilježe 4,5 milijuna dolazaka (rast 7%) i 15,6 milijuna noćenja, što u odnosu na isto razdoblje prošle godine čini porast od 5,4%
- slijedi privatni smještaj s 4 milijuna dolazaka (rast 15,5%) i 26,3 milijuna noćenja (rast 11,9%)
- prostore za kampiranje je izabralo 2,5 milijuna turista, što je 5,4% više nego u istom razdoblju godinu prije te su ostvarili 17 milijuna noćenja (rast 4%)

UDJEL NOĆENJA PO VRSTAMA OBJEKATA ZA SMJEŠTAJ, SIJEČANJ - RUJAN 2015.



Struktura noćenja po vrstama objekata za smještaj:

- najviše noćenja je ostvareno u privatnom smještaju, odnosno 39%
- slijede prostori za kampiranje s 25% te hoteli u kojima je ostvareno 23% ukupnih noćenja

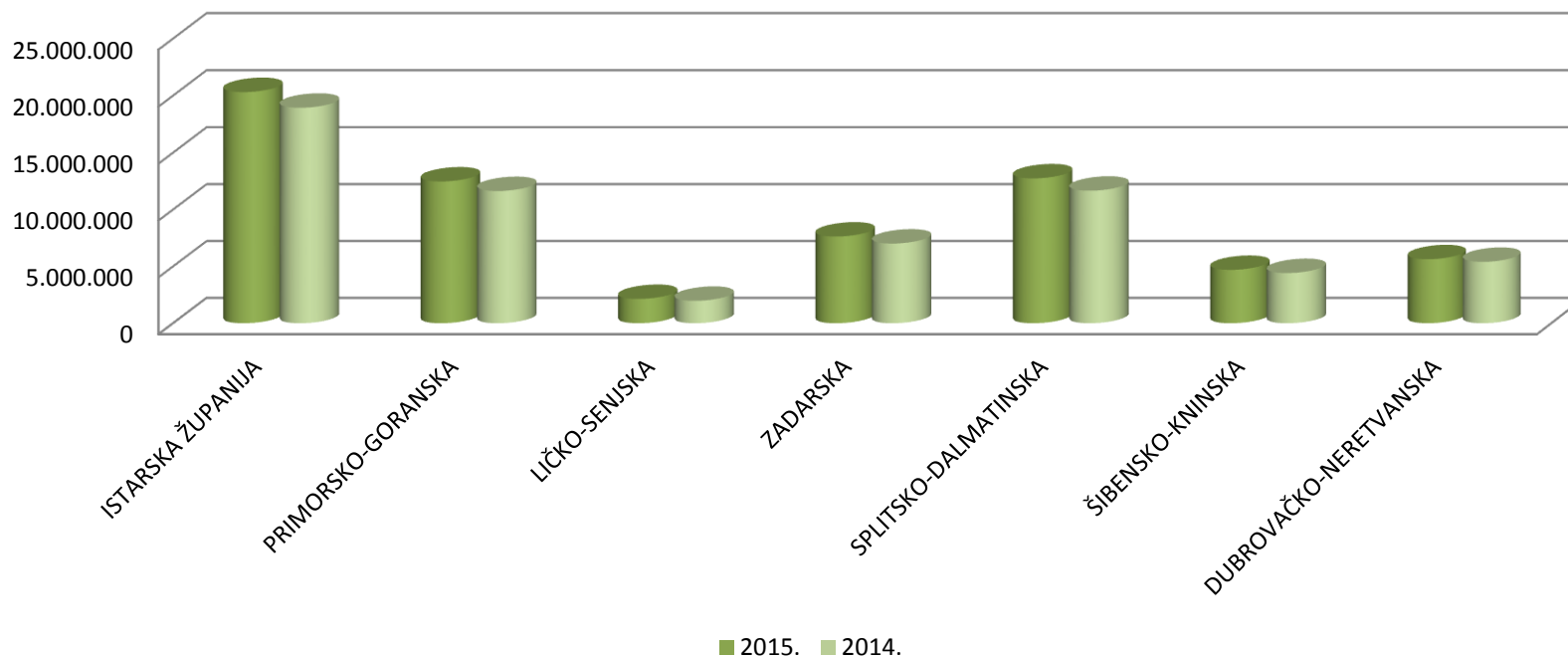
TURISTIČKI PROMET PO ŽUPANIJAMA, SIJEČANJ - RUJAN 2015.

ŽUPANIJE	TURISTI		INDEX	NOĆENJA		INDEX
	2014.	2015.	15./14.	2014.	2015.	15./14.
ZAGREBAČKA ŽUPANIJA	42.205	51.874	122,91	71.052	86.307	121,47
KRAPINSKO-ZAGORSKA	63.923	70.875	110,88	159.857	162.010	101,35
SISAČKO-MOSLAVAČKA	21.132	22.531	106,62	56.197	61.056	108,65
KARLOVAČKA ŽUPANIJA	191.200	226.661	118,55	304.480	368.276	120,95
VARAŽDINSKA ŽUPANIJA	35.098	37.806	107,72	88.931	99.554	111,95
KOPRIVNIČKO-KRIŽEVAČKA	12.697	13.469	106,08	24.175	20.826	86,15
BJELOVARSKO-BILOGORSKA	12.026	15.288	127,12	27.312	46.815	171,41
PRIMORSKO-GORANSKA	2.235.257	2.386.834	106,78	11.735.571	12.602.060	107,38
LIČKO-SENJSKA	485.973	538.154	110,74	1.977.117	2.146.251	108,55
VIROVITIČKO-PODRAVSKA	9.982	8.692	87,08	25.104	23.696	94,39
POŽEŠKO-SLAVONSKA	7.085	7.321	103,33	18.085	18.280	101,08
BRODSKO-POSAVSKA	18.313	17.956	98,05	29.223	30.706	105,07
ZADARSKA	1.130.575	1.227.926	108,61	7.032.178	7.654.404	108,85
OSJEČKO-BARANJSKA	52.790	57.622	109,15	108.745	116.786	107,39
ŠIBENSKO-KNINSKA	712.114	759.532	106,66	4.433.756	4.712.260	106,28
VUKOVARSKO-SRIJEMSKA	32.547	33.335	102,42	63.176	64.991	102,87
SPLITSKO-DALMATINSKA	2.074.630	2.323.439	111,99	11.720.104	12.821.495	109,40
ISTARSKA ŽUPANIJA	2.912.242	3.208.648	110,18	19.042.441	20.427.621	107,27
DUBROVAČKO-NERETVANSKA	1.215.552	1.304.224	107,29	5.464.354	5.698.385	104,28
MEĐIMURSKA ŽUPANIJA	36.370	42.051	115,62	85.116	97.971	115,10
GRAD ZAGREB	749.242	841.777	112,35	1.227.204	1.396.663	113,81
UKUPNO ŽUPANIJE	12.050.921	13.196.015	109,50	63.694.178	68.656.413	107,79

IZVOR: Državni zavod za statistiku

OBRADA: Ministarstvo turizma

NOĆENJE TURISTA U PRIMORSKIM ŽUPANIJAMA, SIJEČANJ - RUJAN 2015.



Županije:

- od primorskih županija najveći turistički promet u razdoblju od siječnja do rujna 2015. godine zabilježen je u Istarskoj županiji 3,2 milijuna dolazaka (rast 10,2%) te 20,4 milijuna noćenja (rast 7,3%). Slijedi Primorsko – goranska županija s 2,4 milijuna dolazaka (rast 6,8%) i 12,6 milijuna ostvarenih noćenja, odnosno 7,4% više nego u istom razdoblju prethodne godine.
- na kontinentu, najveći turistički promet bilježi Grad Zagreb s 842 tisuće dolazaka (rast 12,4%) i 1,4 milijuna noćenja (rast 13,8%)