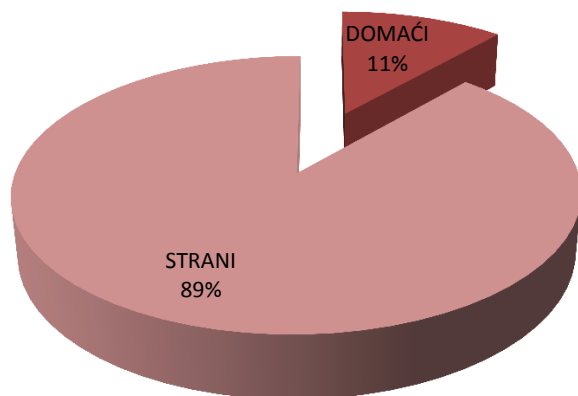


## TURISTI I NOĆENJA U REPUBLICI HRVATSKOJ U 2014. GODINI

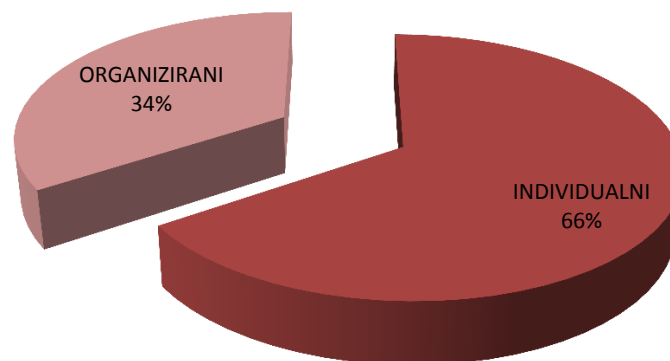
	TURISTI		INDEX			NOĆENJA		INDEX		
	2013.	2014.	14./13.			2013.	2014.	14./13.		
DOMAĆI	1.485.361	1.505.455	101,35			5.138.485	5.160.376	100,43		
STRANI	10.948.366	11.622.961	106,16			59.679.630	61.323.572	102,75		
			INDEX	UDJEL U RH U %				INDEX	UDJEL U RH U %	
	2013.	2014.	14./13.	2013.	2014.	2013.	2014.	14./13.	2013.	2014.
INDIVIDUALNI	7.738.493	8.216.771	106,18	62,24	62,59	41.981.517	43.654.625	103,99	64,77	65,66
DOMAĆI	953.451	973.462	102,10	7,67	7,41	3.443.010	6.511.433	189,12	5,31	9,79
STRANI	6.785.042	7.243.309	106,75	54,57	55,17	38.538.507	40.143.192	104,16	59,46	60,38
ORGANIZIRANI	4.695.234	4.911.645	104,61	37,76	37,41	22.836.598	22.829.323	99,97	35,23	34,34
DOMAĆI	531.910	531.993	100,02	4,28	4,05	1.695.475	1.648.943	97,26	2,62	2,48
STRANI	4.163.324	4.379.652	105,20	33,48	33,36	21.141.123	21.180.380	100,19	32,62	31,86
<b>UKUPNO HRVATSKA</b>	<b>12.433.727</b>	<b>13.128.416</b>	<b>105,59</b>	<b>100,00</b>	<b>100,00</b>	<b>64.818.115</b>	<b>66.483.948</b>	<b>102,57</b>	<b>100,00</b>	<b>100,00</b>

IZVOR: Državni zavod za statistiku

**STRUKTURA DOLAZAKA TURISTA  
U 2014. GODINI**



**STRUKTURA NOĆENJA TURISTA PO NAČINU  
DOLAZAKA U 2014. GODINI**

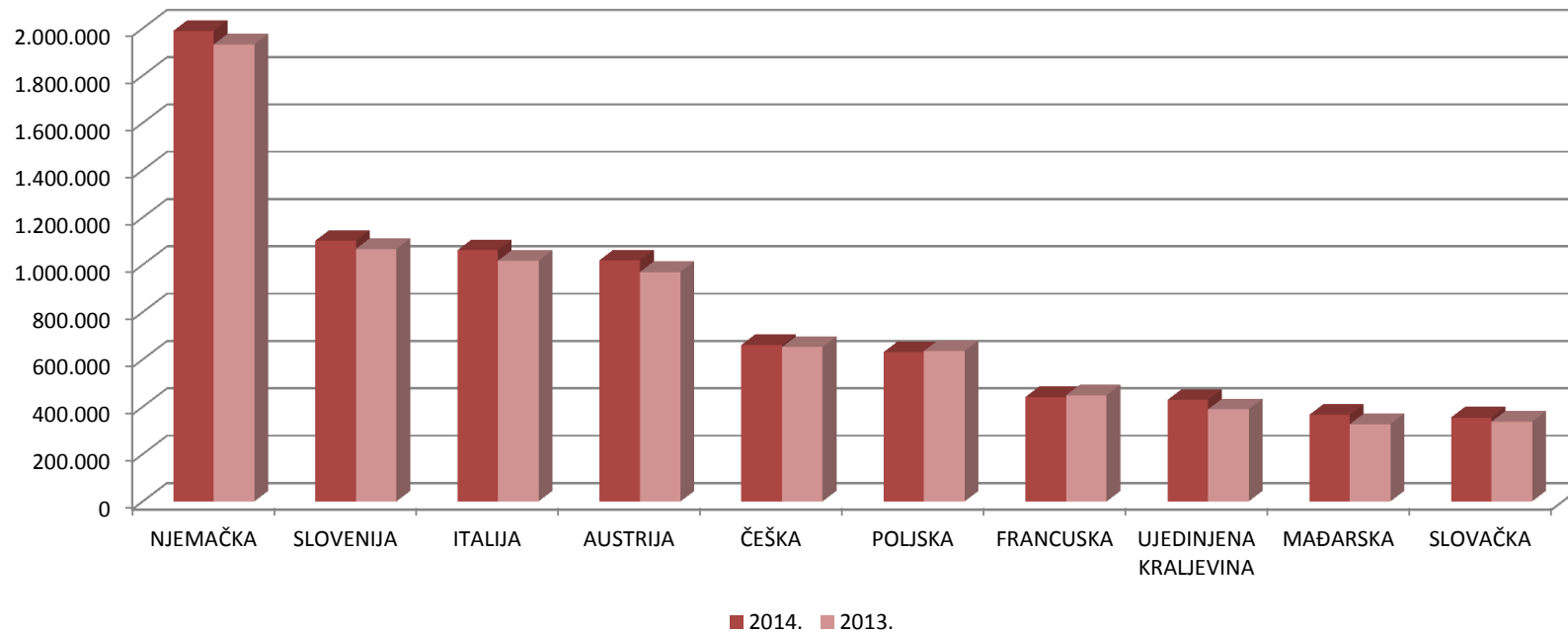


## TURISTIČKI PROMET STRANIH TURISTA U 2014. GODINI

ZEMLJE	TURISTI		INDEX	UDJEL U % 2014.	NOĆENJA		INDEX	UDJEL U % 2014.
	2013.	2014.	14./13.		2013.	2014.	14./13.	
NJEMAČKA	1.931.890	1.988.993	102,96	17,1	14.435.155	14.748.546	102,17	24,1
SLOVENIJA	1.066.610	1.101.552	103,28	9,5	6.159.032	6.236.114	101,25	10,2
ITALIJA	1.016.953	1.060.912	104,32	9,1	4.396.008	4.466.221	101,60	7,3
AUSTRIJA	969.422	1.018.521	105,06	8,8	5.221.182	5.403.515	103,49	8,8
ČEŠKA	652.154	661.486	101,43	5,7	4.539.066	4.600.001	101,34	7,5
POLJSKA	635.558	630.360	99,18	5,4	4.079.123	4.077.639	99,96	6,6
FRANCUSKA	448.776	441.494	98,38	3,8	1.643.722	1.658.151	100,88	2,7
UJEDINJENA KRALJEVINA	389.073	429.036	110,27	3,7	1.907.039	2.102.110	110,23	3,4
MAĐARSKA	326.354	366.262	112,23	3,2	1.727.787	1.931.181	111,77	3,1
SLOVAČKA	337.035	355.000	105,33	3,1	2.258.279	2.382.996	105,52	3,9
OSTALO	3.174.541	3.569.345	112,44	30,7	13.313.237	13.717.098	103,03	22,4
<b>UKUPNO STRANI</b>	<b>10.948.366</b>	<b>11.622.961</b>	<b>106,16</b>	<b>100,0</b>	<b>59.679.630</b>	<b>61.323.572</b>	<b>102,75</b>	<b>100,0</b>

IZVOR: Državni zavod za statistiku

### DOLASCI TURISTA PO ZEMLJAMA PRIPADNOSTI U 2014. GODINI

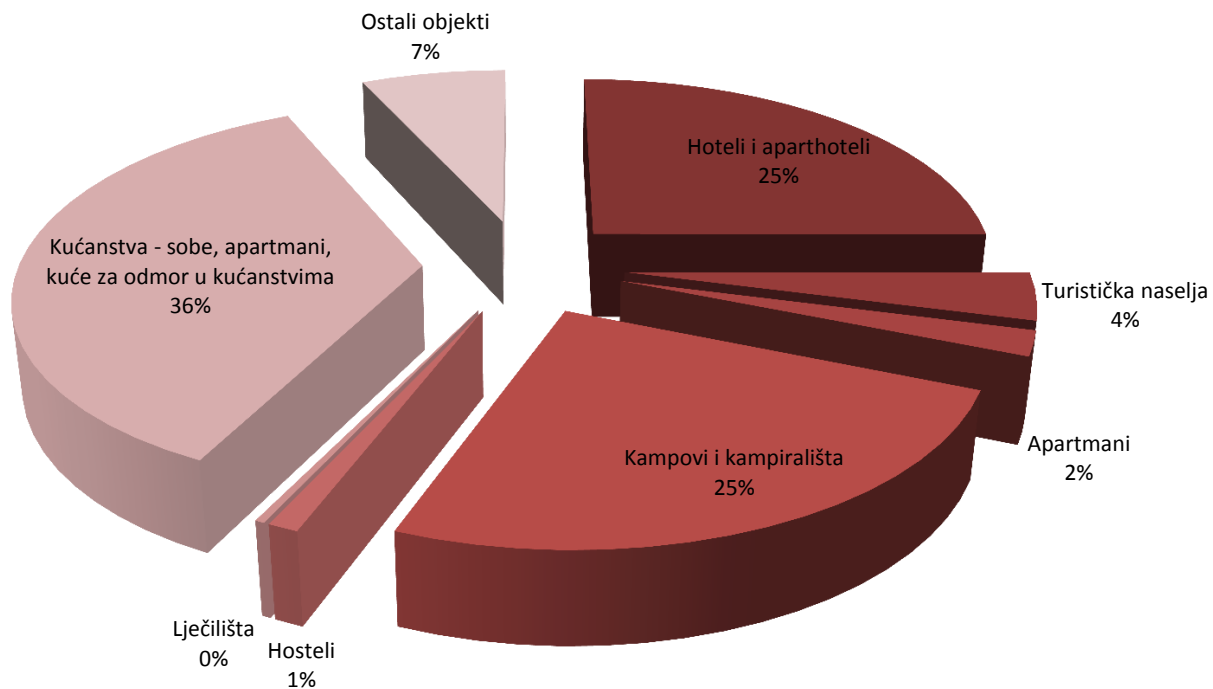


## TURISTI I NOĆENJA PO VRSTAMA OBJEKATA ZA SMJEŠTAJ U 2014. GODINI

OBJEKTI	TURISTI		INDEX 14./13.	UDJEL TURISTA	NOĆENJA		INDEX 14./13.	UDJEL TURISTA
	2013.	2014.			2013.	2014.		
Hoteli i aparthoteli	4.838.580	5.051.624	104,40	38,48	16.752.329	16.641.090	99,34	25,03
Turistička naselja	413.346	419.977	101,60	3,20	2.609.364	2.622.231	100,49	3,94
Apartmani	200.210	216.919	108,35	1,65	1.331.985	1.382.487	103,79	2,08
Kampovi i kampirališta	2.445.186	2.433.204	99,51	18,53	16.646.362	16.518.699	99,23	24,85
Hosteli	232.772	284.999	122,44	2,17	650.155	692.198	106,47	1,04
Lječilišta	30.703	33.712	109,80	0,26	199.451	220.339	110,47	0,33
Kućanstva - sobe, apartmani, kuće za odmor u kućanstvima	3.166.908	3.534.811	111,62	26,92	22.132.361	23.872.337	107,86	35,91
Ostali objekti	1.106.022	1.153.170	104,26	8,78	4.496.108	4.534.567	100,86	6,82
<b>UKUPNO OBJEKTI</b>	<b>12.433.727</b>	<b>13.128.416</b>	<b>105,59</b>	<b>100,00</b>	<b>64.818.115</b>	<b>66.483.948</b>	<b>102,57</b>	<b>100,00</b>

IZVOR: Državni zavod za statistiku

### UDJEL NOĆENJA PO VRSTAMA OBJEKATA ZA SMJEŠTAJ U 2014. GODINI



## TURISTIČKI PROMET PO ŽUPANIJAMA U 2014. GODINI

ŽUPANIJE	TURISTI		INDEX	NOĆENJA		INDEX
	2013.	2014.	14./13.	2013.	2014.	14./13.
ZAGREBAČKA ŽUPANIJA	47.732	53.841	112,80	83.382	93.143	111,71
KRAPINSKO-ZAGORSKA	75.172	85.367	113,56	177.587	210.253	118,39
SISAČKO-MOSLAVAČKA	27.224	27.516	101,07	84.498	76.232	90,22
KARLOVAČKA ŽUPANIJA	195.971	207.876	106,07	324.039	331.126	102,19
VARAŽDINSKA ŽUPANIJA	42.385	45.774	108,00	111.549	117.008	104,89
KOPRIVNIČKO-KRIŽEVAČKA	15.812	16.764	106,02	28.337	31.568	111,40
BJELOVARSKO-BILOGORSKA	15.048	16.076	106,83	32.565	36.614	112,43
PRIMORSKO-GORANSKA	2.380.034	2.419.864	101,67	12.348.195	12.212.423	98,90
LIČKO-SENJSKA	493.164	522.857	106,02	1.949.651	2.030.496	104,15
VIROVITIČKO-PODRAVSKA	13.732	12.892	93,88	32.406	31.626	97,59
POŽEŠKO-SLAVONSKA	9.835	9.890	100,56	22.376	24.733	110,53
BRODSKO-POSAVSKA	23.728	24.295	102,39	43.545	40.668	93,39
ZADARSKA	1.086.788	1.186.908	109,21	6.747.858	7.184.150	106,47
OSJEČKO-BARANJSKA	75.177	74.026	98,47	169.952	150.466	88,53
ŠIBENSKO-KNINSKA	716.849	746.177	104,09	4.513.814	4.552.929	100,87
VUKOVARSKO-SRIJEMSKA	41.148	43.709	106,22	75.606	83.159	109,99
SPLITSKO-DALMATINSKA	2.037.977	2.212.903	108,58	11.467.965	12.134.612	105,81
ISTARSKA ŽUPANIJA	2.980.663	3.059.226	102,64	19.445.130	19.545.303	100,52
DUBROVAČKO-NERETVANSKA	1.241.254	1.346.281	108,46	5.618.286	5.883.802	104,73
MEĐIMURSKA ŽUPANIJA	45.179	48.272	106,85	99.182	111.217	112,13
GRAD ZAGREB	868.855	967.902	111,40	1.442.192	1.602.420	111,11
<b>UKUPNO ŽUPNIJE</b>	<b>12.433.727</b>	<b>13.128.416</b>	<b>105,59</b>	<b>64.818.115</b>	<b>66.483.948</b>	<b>102,57</b>

IZVOR: Državni zavod za statistiku

OBRADA: Ministarstvo turizma

Privedila: Tamara Jurlina

### NOĆENJE TURISTA PO PRIMORSKIM ŽUPANIJAMA U 2014. GODINI

