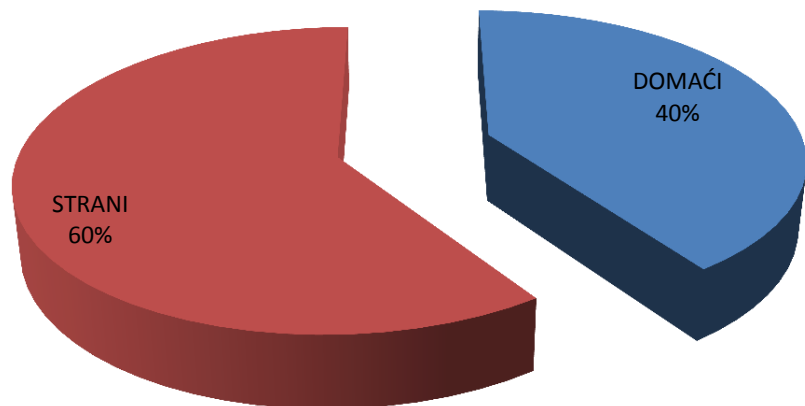


TURISTI I NOĆENJA U REPUBLICI HRVATSKOJ, STUDENI 2014. GODINE

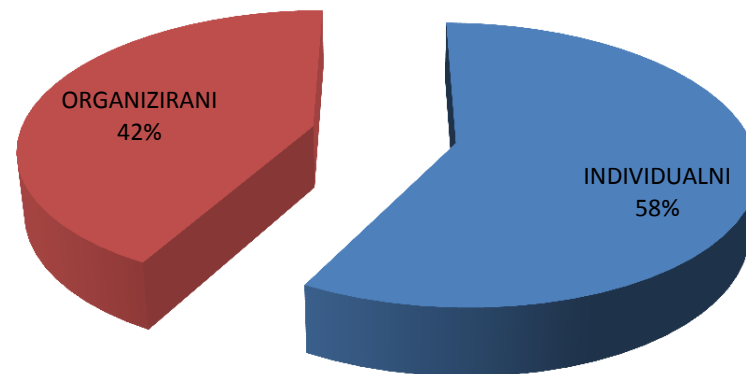
	TURISTI		INDEX			NOĆENJA		INDEX		
	2013.	2014.	14./13.			2013.	2014.	14./13.		
DOMAĆI	88.723	90.466	101,96			198.035	195.587	98,76		
STRANI	120.223	134.006	111,46			310.042	292.895	94,47		
			INDEX	UDJEL U RH U %				INDEX	UDJEL U RH U %	
	2013.	2014.	14./13.	2013.	2014.	2013.	2014.	14./13.	2013.	2014.
INDIVIDUALNI	118.881	121.312	102,04	56,90	54,04	292.001	282.594	96,78	57,47	57,85
DOMAĆI	60.058	57.666	96,02	28,74	25,69	138.901	130.083	93,65	27,34	26,63
STRANI	58.823	63.646	108,20	28,15	28,35	153.100	152.511	99,62	30,13	31,22
ORGANIZIRANI	90.065	103.160	114,54	43,10	45,96	216.076	205.888	95,28	42,53	42,15
DOMAĆI	28.665	32.800	114,43	13,72	14,61	59.134	65.504	110,77	11,64	13,41
STRANI	61.400	70.360	114,59	29,39	31,34	156.942	140.384	89,45	30,89	28,74
UKUPNO HRVATSKA	208.946	224.472	107,43	100,00	100,00	508.077	488.482	96,14	100,00	100,00

IZVOR: Državni zavod za statistiku

STRUKTURA DOLAZAKA TURISTA, STUDENI 2014.



STRUKTURA NOĆENJA TURISTA PO NAČINU DOLAZAKA, STUDENI 2014.

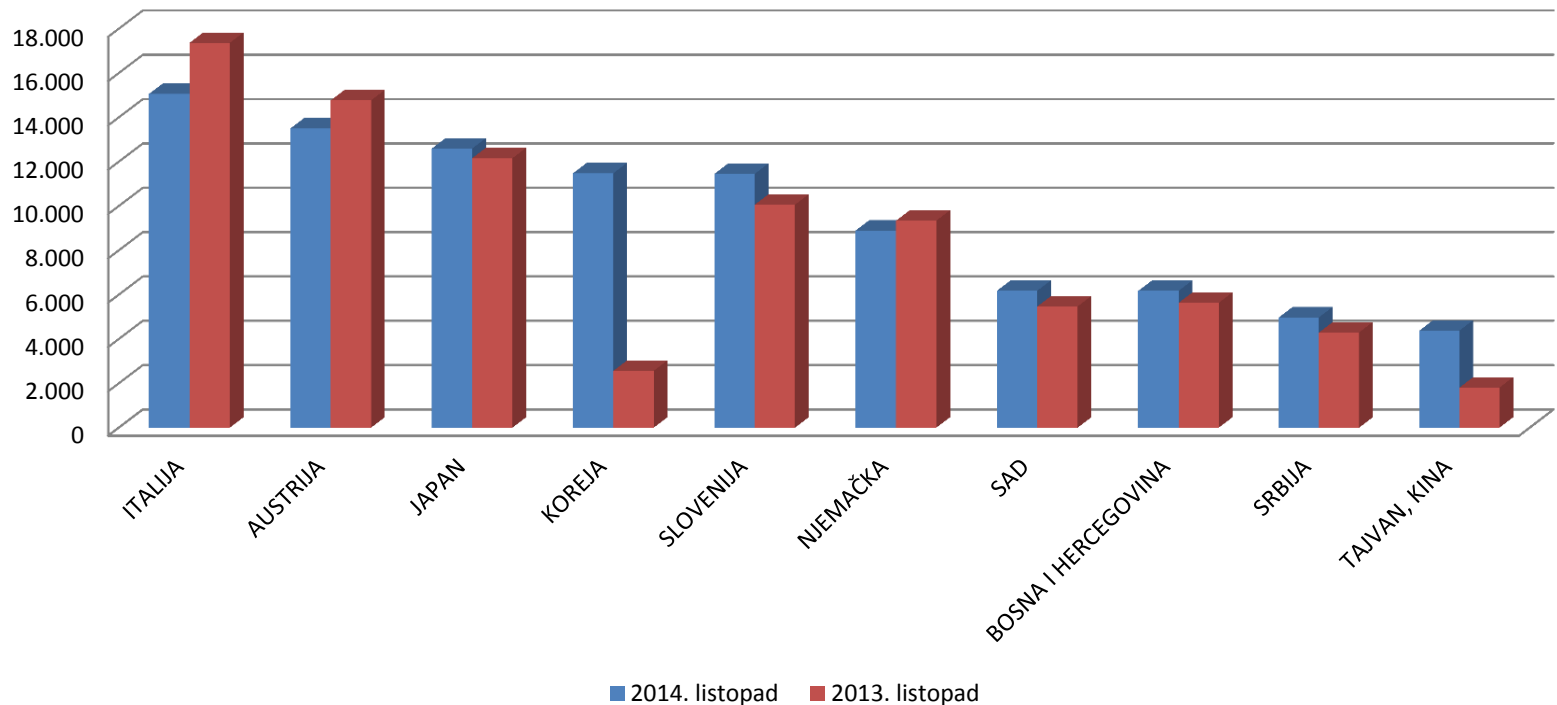


TURISTIČKI PROMET STRANIH TURISTA, STUDENI 2014. GODINE

ZEMLJE	TURISTI		INDEX	UDJEL U % 2014.	NOĆENJA		INDEX	UDJEL U % 2014.
	2013.	2014.	14./13.		2013.	2014.	14./13.	
ITALIJA	17.360	15.061	86,76	11,2	38.145	30.716	80,52	10,5
AUSTRIJA	14.768	13.500	91,41	10,1	41.701	35.017	83,97	12,0
JAPAN	12.154	12.588	103,57	9,4	13.744	15.080	109,72	5,1
KOREJA	2.563	11.477	447,80	8,6	3.401	13.765	404,73	4,7
SLOVENIJA	10.058	11.448	113,82	8,5	29.226	27.593	94,41	9,4
NJEMAČKA	9.338	8.895	95,26	6,6	48.681	31.205	64,10	10,7
SAD	5.468	6.176	112,95	4,6	12.488	14.295	114,47	4,9
BOSNA I HERCEGOVINA	5.630	6.171	109,61	4,6	14.761	15.265	103,41	5,2
SRBIJA	4.296	4.978	115,88	3,7	9.380	9.878	105,31	3,4
TAJVAN, KINA	1.806	4.376	242,30	3,3	2.292	4.819	210,25	1,6
OSTALO	36.782	39.336	106,94	29,4	96.223	95.262	99,00	32,5
UKUPNO STRANI	120.223	134.006	111,46	100,0	310.042	292.895	94,47	100,0

IZVOR: Državni zavod za statistiku

DOLASCI TURISTA PO ZEMLJAMA PRIPADNOSTI, STUDENI 2014.

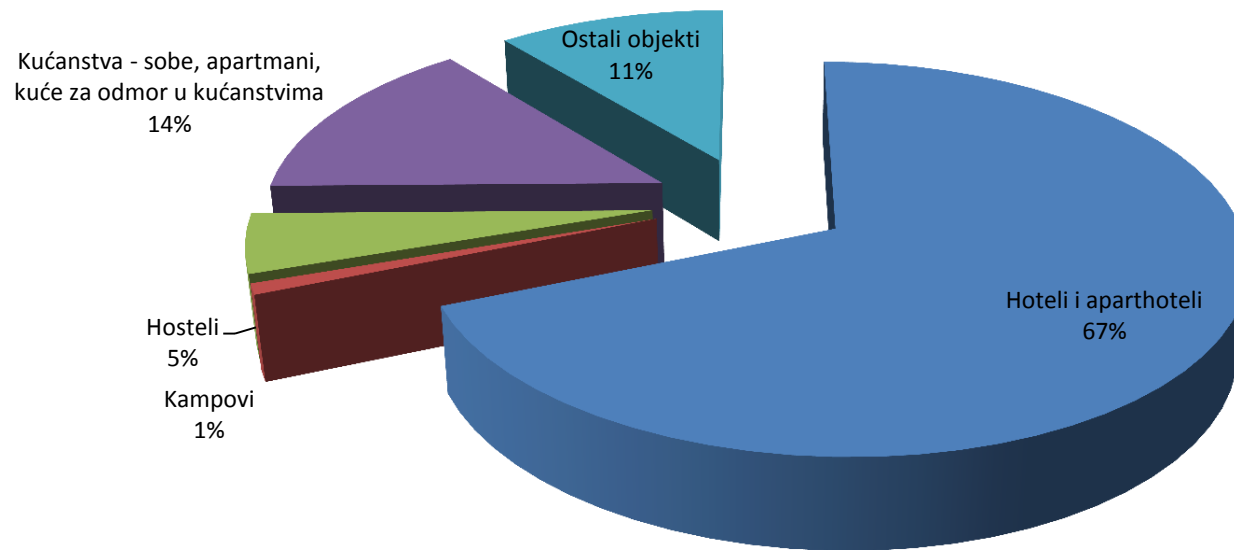


TURISTI I NOĆENJA PO VRSTAMA OBJEKATA ZA SMJEŠTAJ, STUDENI 2014. GODINE

OBJEKTI	TURISTI		INDEX 14./13.	UDJEL TURISTA	NOĆENJA		INDEX 14./13.	UDJEL TURISTA
	2013.	2014.			2013.	2014.		
Hoteli i aparthoteli	159.987	171.016	106,89	76,19	347.531	324.971	93,51	66,53
Turistička naselja	737	377	51,15	0,17	1.613	836	51,83	0,17
Apartmani	266	333	125,19	0,15	1.008	875	86,81	0,18
Kampovi i kampirališta	1.109	1.039	93,69	0,46	5.143	4.288	83,38	0,88
Hosteli	9.109	11.707	128,52	5,22	17.404	23.627	135,76	4,84
Lječilišta	1.883	1.733	92,03	0,77	12.274	10.306	83,97	2,11
Kućanstva - sobe, apartmani, kuće za odmor u kućanstvima	9.063	12.039	132,84	5,36	63.162	67.708	107,20	13,86
Nekategorizirani objekti	886	1.341	151,35	0,60	3.503	4.402	125,66	0,90
Ostali objekti	25.906	24.887	96,07	11,09	56.439	51.469	91,19	10,54
UKUPNO OBJEKTI	208.946	224.472	107,43	100,00	508.077	488.482	96,14	100,00

IZVOR: Državni zavod za statistiku

UDJELA NOĆENJA PO VRSTAMA OBJEKATA ZA SMJEŠTAJ, STUDENI 2014.



TURISTIČKI PROMET PO ŽUPANIJAMA, STUDENI 2014.

ŽUPANIJE	TURISTI		INDEX	NOĆENJA		INDEX
	2013.	2014.	14./13.	2013.	2014.	14./13.
ZAGREBAČKA ŽUPANIJA	3.628	3.377	93,08	6.286	6.818	108,46
KRAPINSKO-ZAGORSKA	5.027	6.503	129,36	13.489	16.356	121,25
SISAČKO-MOSLAVAČKA	2.028	2.179	107,45	8.156	7.341	90,01
KARLOVAČKA ŽUPANIJA	2.814	3.404	120,97	5.670	6.453	113,81
VARAŽDINSKA ŽUPANIJA	3.691	3.484	94,39	9.772	9.178	93,92
KOPRIVNIČKO-KRIŽEVAČKA	1.850	1.410	76,22	3.393	2.500	73,68
BJELOVARSKO-BILOGORSKA	1.334	1.242	93,10	2.519	2.690	106,79
PRIMORSKO-GORANSKA	32.024	34.927	109,07	90.000	80.753	89,73
LIČKO-SENSKA	5.432	6.555	120,67	7.787	8.942	114,83
VIROVITIČKO-PODRAVSKA	1.154	1.099	95,23	1.999	2.566	128,36
POŽEŠKO-SLAVONSKA	949	1.045	110,12	1.579	2.484	157,31
BRODSKO-POSAVSKA	1.852	1.839	99,30	3.274	3.736	114,11
ZADARSKA	8.706	10.191	117,06	23.778	21.866	91,96
OSJEČKO-BARANJSKA	7.356	7.561	102,79	15.973	14.350	89,84
ŠIBENSKO-KNINSKA	4.473	4.359	97,45	14.627	11.790	80,60
VUKOVARSKO-SRIJEMSKA	4.419	4.196	94,95	7.185	7.186	100,01
SPLITSKO-DALMATINSKA	20.288	20.740	102,23	50.664	46.993	92,75
ISTARSKA ŽUPANIJA	24.522	24.305	99,12	82.354	71.252	86,52
DUBROVAČKO-NERETVANSKA	19.959	19.806	99,23	54.650	47.162	86,30
MEĐIMURSKA ŽUPANIJA	3.665	3.648	99,54	7.463	7.465	100,03
GRAD ZAGREB	53.775	62.602	116,41	97.459	110.601	113,48
UKUPNO ŽUPNIJE	208.946	224.472	107,43	508.077	488.482	96,14

IZVOR: Državni zavod za statistiku

OBRADA: Ministarstvo turizma

NOĆENJE TURISTA PO PRIMORSKIM ŽUPANIJAMA, STUDENI 2014.

