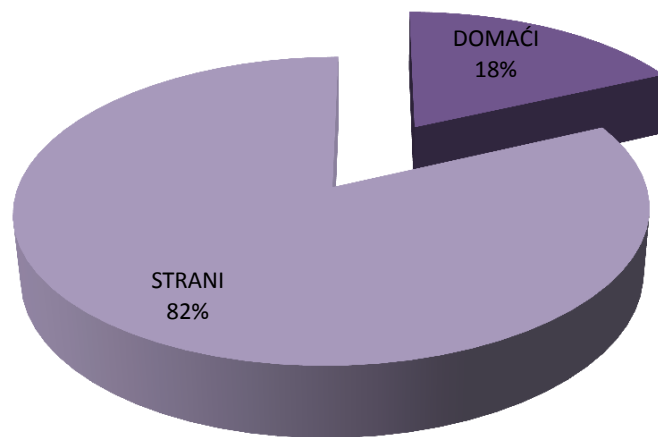


TURISTI I NOĆENJA U REPUBLICI HRVATSKOJ, LISTOPAD 2014. GODINE


	TURISTI		INDEX			NOĆENJA		INDEX		
	2013.	2014.	14./13.			2013.	2014.	14./13.		
DOMAĆI	119.749	119.053	99,42			278.758	268.546	96,34		
STRANI	468.612	539.804	115,19			1.519.917	1.607.724	105,78		
			INDEX	UDJEL U RH U %				INDEX	UDJEL U RH U %	
	2013.	2014.	14./13.	2013.	2014.	2013.	2014.	14./13.	2013.	2014.
INDIVIDUALNI	246.855	290.679	117,75	41,96	44,12	729.780	821.487	112,57	40,57	43,78
DOMAĆI	69.113	71.293	103,15	11,75	10,82	162.865	163.109	100,15	9,05	8,69
STRANI	177.742	219.386	123,43	30,21	33,30	566.915	658.378	116,13	31,52	35,09
ORGANIZIRANI	341.506	368.178	107,81	58,04	55,88	1.068.895	1.054.783	98,68	59,43	56,22
DOMAĆI	50.636	47.760	94,32	8,61	7,25	115.893	105.437	90,98	6,44	5,62
STRANI	290.870	320.418	110,16	49,44	48,63	953.002	949.346	99,62	52,98	50,60
UKUPNO HRVATSKA	588.361	658.857	111,98	100,00	100,00	1.798.675	1.876.270	104,31	100,00	100,00

IZVOR: Državni zavod za statistiku

STRUKTURA DOLAZAKA TURISTA, LISTOPAD 2014.



STRUKTURA NOĆENJA TURISTA PO NAČINU DOLAZAKA, LISTOPAD 2014.

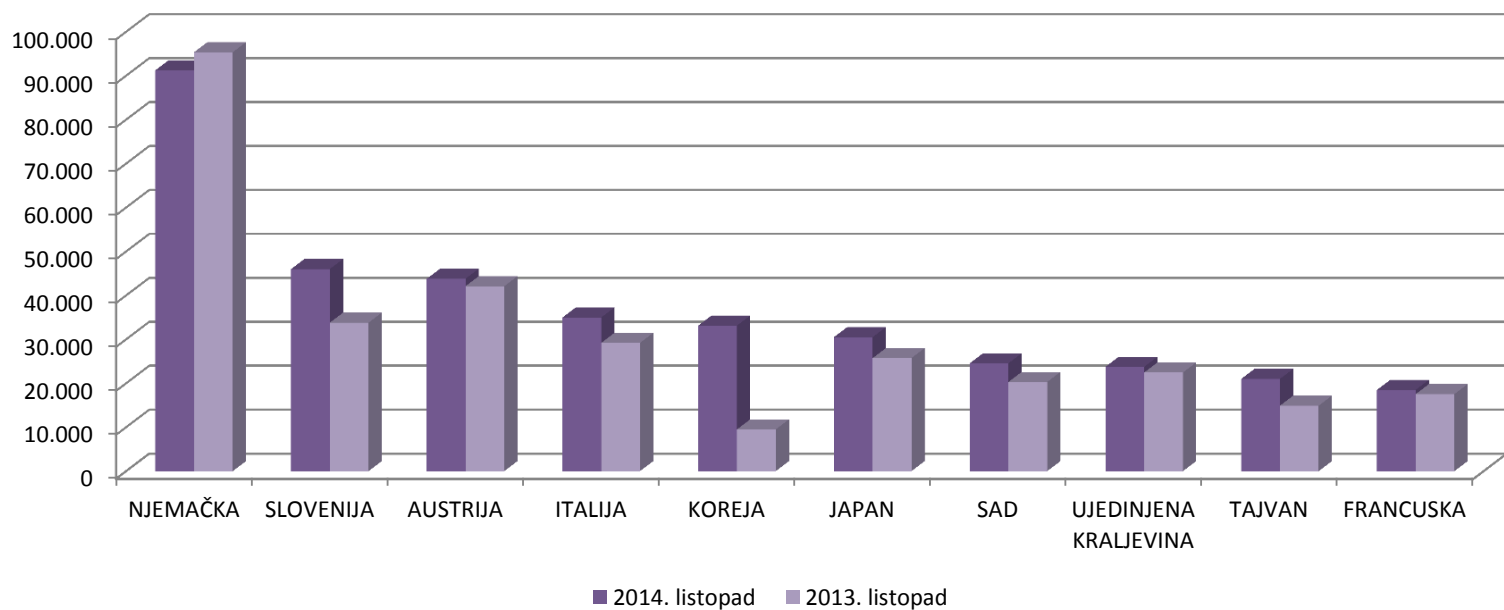


TURISTIČKI PROMET STRANIH TURISTA, LISTOPAD 2014. GODINE

ZEMLJE	TURISTI		INDEX	UDJEL U % 2014.	NOĆENJA		INDEX	UDJEL U % 2014.
	2013.	2014.	14./13.		2013.	2014.	14./13.	
NJEMAČKA	95.335	91.204	95,67	16,9	509.426	466.240	91,52	29,0
SLOVENIJA	33.773	45.970	136,11	8,5	77.702	107.588	138,46	6,7
AUSTRIJA	42.083	43.766	104,00	8,1	138.454	143.923	103,95	9,0
ITALIJA	29.186	34.966	119,80	6,5	56.073	63.933	114,02	4,0
KOREJA	9.500	33.116	348,59	6,1	12.101	40.804	337,20	2,5
JAPAN	25.732	30.490	118,49	5,6	32.287	39.185	121,36	2,4
SAD	20.293	24.528	120,87	4,5	44.541	55.086	123,67	3,4
UJEDINJENA KRALJEVINA	22.448	23.731	105,72	4,4	112.548	122.125	108,51	7,6
TAJVAN	14.888	20.976	140,89	3,9	16.981	23.678	139,44	1,5
FRANCUSKA	17.530	18.476	105,40	3,4	55.468	57.747	104,11	3,6
OSTALO	157.844	172.581	109,34	32,0	464.336	487.415	104,97	30,3
UKUPNO STRANI	468.612	539.804	115,19	100,0	1.519.917	1.607.724	105,78	100,0

IZVOR: Državni zavod za statistiku

DOLASCI TURISTA PO ZEMLJAMA PRIPADNOSTI, LISTOPAD 2014.

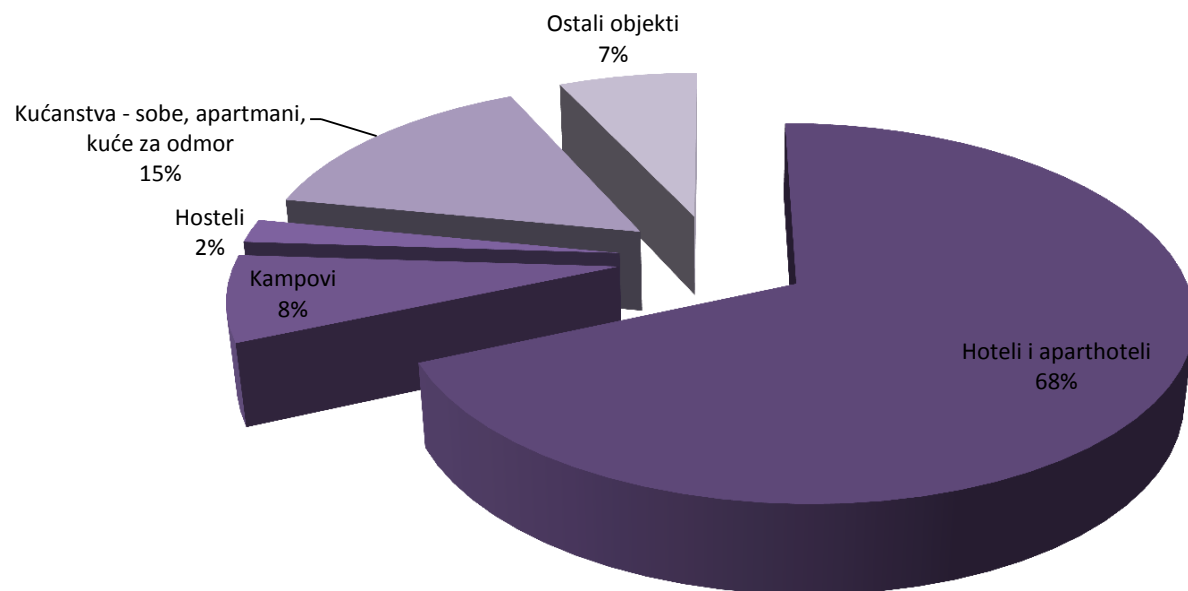


TURISTI I NOĆENJA PO VRSTAMA OBJEKATA ZA SMJEŠTAJ, LISTOPAD 2014. GODINE

OBJEKTI	TURISTI		INDEX 14./13.	UDJEL TURISTA	NOĆENJA		INDEX 14./13.	UDJEL TURISTA
	2013.	2014.			2013.	2014.		
Hoteli i aparthoteli	443.552	484.884	109,32	73,59	1.209.608	1.229.636	101,66	65,54
Turistička naselja	7.821	8.379	107,13	1,27	39.246	39.843	101,52	2,12
Apartmani	3.954	4.468	113,00	0,68	23.661	21.767	92,00	1,16
Kampovi i kampirališta	25.811	33.244	128,80	5,05	111.989	135.676	121,15	7,23
Hosteli	13.396	19.289	143,99	2,93	27.819	37.445	134,60	2,00
Lječilišta	2.350	2.377	101,15	0,36	13.757	13.722	99,75	0,73
Kućanstva - sobe, apartmani, kuće za odmor u kućanstvima	35.208	49.479	140,53	7,51	233.887	269.201	115,10	14,35
Nekategorizirani objekti	1.325	1.585	119,62	0,24	6.535	4.985	76,28	0,27
Ostali objekti	54.944	55.152	100,38	8,37	132.173	123.995	93,81	6,61
UKUPNO OBJEKTI	588.361	658.857	111,98	100,00	1.798.675	1.876.270	104,31	100,00

IZVOR: Državni zavod za statistiku

UDJEL NOĆENJA PO VRSTAMA OBJEKATA ZA SMJEŠTAJ, LISTOPAD 2014.



TURISTIČKI PROMET PO ŽUPANIJAMA, LISTOPAD 2014.

ŽUPANIJE	TURISTI		INDEX	NOĆENJA		INDEX
	2013.	2014.	14./13.	2013.	2014.	14./13.
ZAGREBAČKA ŽUPANIJA	4.701	4.835	102,85	9.104	8.813	96,80
KRAPINSKO-ZAGORSKA	7.640	8.293	108,55	15.950	17.679	110,84
SISAČKO-MOSLAVAČKA	2.786	2.751	98,74	9.746	8.355	85,73
KARLOVAČKA ŽUPANIJA	8.120	10.510	129,43	14.877	15.179	102,03
VARAŽDINSKA ŽUPANIJA	3.845	4.203	109,31	8.415	10.433	123,98
KOPRIVNIČKO-KRIŽEVAČKA	1.657	1.516	91,49	3.297	3.088	93,66
BJELOVARSKO-BILOGORSKA	1.361	1.308	96,11	3.631	3.568	98,26
PRIMORSKO-GORANSKA	105.892	117.535	111,00	324.910	316.210	97,32
LIČKO-SENJSKA	23.104	27.275	118,05	34.961	40.199	114,98
VIROVITIČKO-PODRAVSKA	1.166	1.181	101,29	3.117	2.208	70,84
POŽEŠKO-SLAVONSKA	1.128	963	85,37	2.063	2.398	116,24
BRODSKO-POSAVSKA	2.142	2.720	126,98	4.039	5.298	131,17
ZADARSKA	37.460	39.522	105,50	109.219	115.914	106,13
OSJEČKO-BARANJSKA	7.204	8.607	119,48	15.770	17.083	108,33
ŠIBENSKO-KNINSKA	24.441	26.618	108,91	87.863	98.643	112,27
VUKOVARSKO-SRIJEMSKA	3.856	4.763	123,52	7.032	9.312	132,42
SPLITSKO-DALMATINSKA	89.358	100.630	112,61	332.475	327.010	98,36
ISTARSKA ŽUPANIJA	91.186	97.083	106,47	358.660	362.429	101,05
DUBROVAČKO-NERETVANSKA	83.787	97.512	116,38	308.295	340.736	110,52
MEĐIMURSKA ŽUPANIJA	4.096	4.766	116,36	8.027	10.585	131,87
GRAD ZAGREB	83.431	96.260	115,38	137.224	161.130	117,42
UKUPNO ŽUPNIJE	588.361	658.851	111,98	1.798.675	1.876.270	104,31

IZVOR: Državni zavod za statistiku

OBRADA: Ministarstvo turizma

NOĆENJE TURISTA PO PRIMORSKIM ŽUPANIJAMA, LISTOPAD 2014.

