



Kvarner
RIJEKA
Raznolikost je lijepa

TURISTIČKA ZAJEDNICA GRADA RIJEKE
TURISTIČKI INFORMATIVNI CENTAR

RIJEKA TOURIST BOARD
TOURIST INFORMATION CENTRE

Klasa: 903-01-14/06
Ur. broj: 04-03-15-12
Rijeka, 05.01.2015.

TURISTIČKI PROMET NA PODRUČJU GRADA RIJEKE ZA RAZDOBLJE OD 01.01. DO 31.12.2014. GODINE S USPOREDBOM NA ISTO RAZDOBLJE 2013. GODINE

Na području Turističke zajednice grada Rijeke u razdoblju od 01.01. do 31.12.2014. godine ukupni raspoloživi broj ležajeva iznosio je 2.275. U funkciji je bilo četiri hotela s 554 ležajeva, jedno prenoćište s 378 ležajeva, trinaest hostela s prosječnim brojem od 398 ležajeva, jedno studentsko naselje sa 116 ležajeva, privatni smještaj s prosječnim brojem od 526 ležajeva te kamp s 350 ležajeva koji je bio otvoren od 15.04. do 15.10. 2014.godine.

Ostvareno je 90.717 dolazaka, što je 19% više u odnosu na 2013. godinu. Strani su turisti ostvarili 69.541 dolazak. U usporedbi s 2013. godinom broj stranih dolazaka veći je za 19% i u ukupnom broju dolazaka strani turisti sudjelovali su sa 77%. Domaći turisti ostvarili su 21.176 dolazaka. U usporedbi s 2013. godinom broj domaćih dolazaka veći je za 20% , a u ukupnom broju dolazaka domaći turisti sudjelovali su s 23%.

Ostvaren je turistički promet od 173.549 noćenja, što je 19% više u odnosu na 2013. godinu. Strani turisti ostvarili su 132.238 noćenja. U usporedbi s 2013. godinom broj stranih noćenja veći je za 17%, dok su od ukupno ostvarenih noćenja strani turisti sudjelovali sa 76%. Domaći turisti ostvarili su 41.311 noćenja. U usporedbi s 2013. godinom broj domaćih noćenja veći je za 23%, dok su domaći turisti sudjelovali s 24%.

Na području Turističke zajednice grada Rijeke najviše noćenja ostvarili su državljani Italije 22.673, slijede državljani Njemačke 15.187, Španjolske 8.192, Francuske 7.854, Velike Britanije 5.432, Austrije 5.292, Nizozemske 4.423, Mađarske 4.124, Poljske 4.121 te Srbije s ostvarenih 3.736 noćenja.

Najviše noćenja ostvaruju turisti iz dobne skupine od 19 do 30 godina te s 41.397 noćenja ostvaruju udio od 24% u ukupno ostvarenim noćenjima. Slijede turisti iz dobne skupine od 31 do 40 godina s 35.436 noćenja i udjelom od 21%. Turisti iz dobne skupine od 41 do 50 godina ostvarili su 30.066 noćenja i udio od 17%, a turisti od 51 do 60 godina ostvarili su 26.969 noćenja i udio od 16%. Turisti iz dobne skupine od preko 60 godina s ostvarenih 24.780 noćenja imaju udio od 14% u ukupno ostvarenim noćenjima. Djeca od 13 do 18 godina ostvarila su 9.132 noćenja ili 5% od ukupno ostvarenih noćenja, a dobna skupina do 12 godina ostvarila je 5.769 noćenja i sudjelovala s 3% u ukupno ostvarenim noćenjima.

Strani turisti su u razdoblju od 01.01. do 31.12.2014. godine boravili su u prosjeku 1,90 dana dok su domaći turisti u navedenom razdoblju u prosjeku boravili 1,95 dana.

Najviše noćenja ostvareno je u hotelima na koje otpada 92.666 noćenja, odnosno 53%, slijede hosteli s 36.502 noćenja, odnosno 21%, privatni smještaj s ostvarenih 33.188 noćenja, odnosno 19% te kamp s 11.193 noćenja, odnosno 7%.

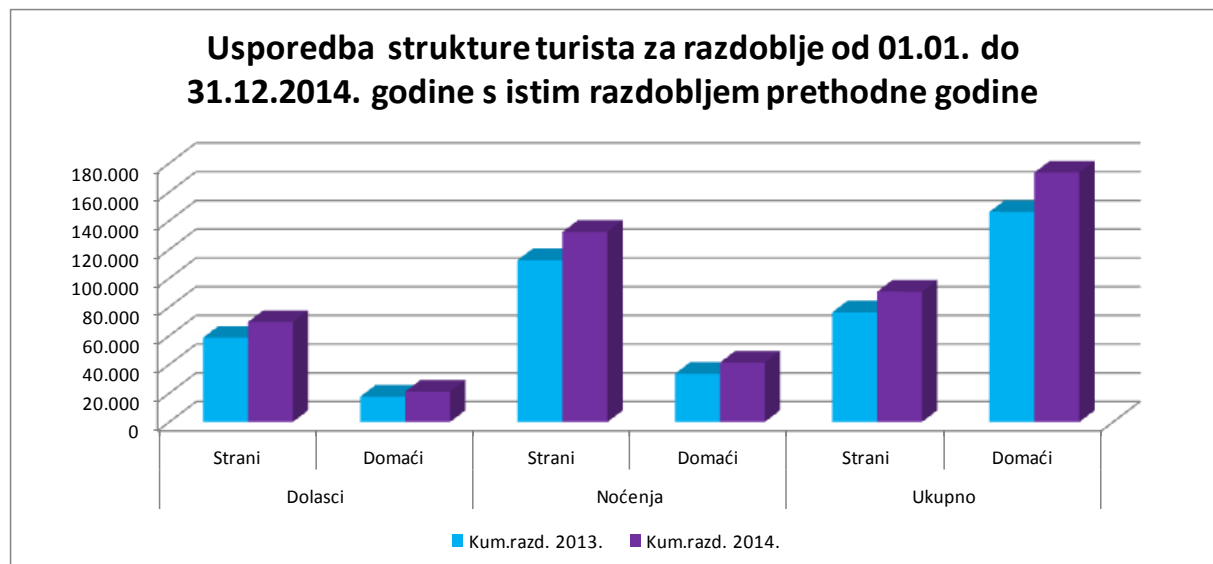
Slijedi statistički prikaz ostvarenog prometa dolazaka i noćenja za 2014. godinu s usporedbom na 2013. godinu te pregled po vrsti smještaja i prosječnom boravku.



Tab.1. Ostvareni dolasci i noćenja domaćih i stranih turista za razdoblje od 01.01. do 31.12.2014. godine s usporedbom na prošlu godinu

Usporedba	Dolasci		Noćenja		Ukupno		Index - Dolasci			Index - Noćenja		
	Strani	Domaći	Strani	Domaći	Strani	Domaći	Strani	Domaći	Ukupno	Strani	Domaći	Ukupno
Kum.razd. 2013.	58.646	17.653	112.656	33.521	76.299	146.177						
Kum.razd. 2014.	69.541	21.176	132.238	41.311	90.717	173.549	119	120	119	117	123	119

Graf 1.



Tab.2. Pregled po vrsti smještaja i prosječnom boravku za razdoblje od 01.01. do 31.12.2014. godine

Kategorija	Domaći		Strani		Ukupno		Prosječni boravak		
	Dol.	Noć.	Dol.	Noć.	Dol.	Noć.	Domaći	Strani	Ukupno
Hotel	12.896	24.003	39.062	68.663	51.958	92.666	1,86	1,76	1,78
Kamp	59	155	4.909	11.038	4.968	11.193	2,63	2,25	2,25
Privatni smještaj	2.314	7.755	8.091	25.433	10.405	33.188	3,35	3,14	3,19
Hostel	5.907	9.398	17.479	27.104	23.386	36.502	1,59	1,55	1,56
Ukupno:	21.176	41.311	69.541	132.238	90.717	173.549	1,95	1,90	1,91



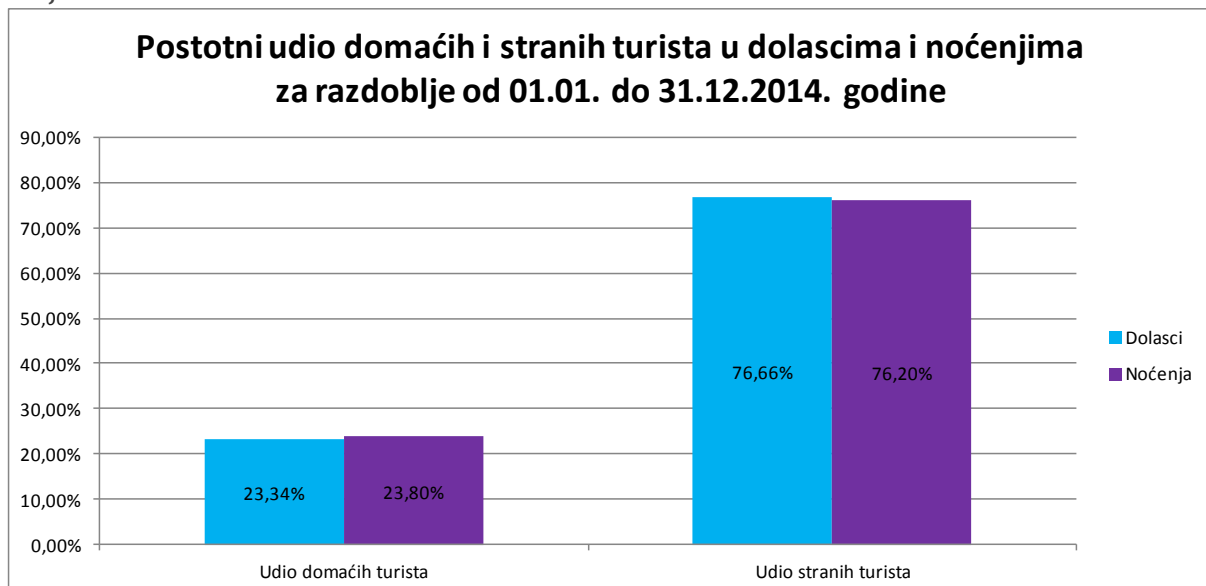
Tab.3. Postotni udio po vrsti smještaja u ukupnim dolascima i noćenjima za razdoblje od 01.01. do 31.12.2014. godine

Kategorija	Domaći		Strani		Ukupno	
	Dol.	Noć.	Dol.	Noć.	Dol.	Noć.
Hotel	60,90%	58,10%	56,17%	51,92%	57,27%	53,39%
Kamp	0,28%	0,38%	7,06%	8,35%	5,48%	6,45%
Privatni smještaj	10,93%	18,77%	11,63%	19,23%	11,47%	19,12%
Hostel	27,89%	22,75%	25,13%	20,50%	25,78%	21,03%
Ukupno:	100,00%	100,00%	100,00%	100,00%	100,00%	100,00%

Tab.4. Postotni udio domaćih i stranih turista u ukupnim dolascima i noćenjima za razdoblje od 01.01. do 31.12.2014. godine

Udio turista	Dolasci	Noćenja
Udio domaćih turista	23,34%	23,80%
Udio stranih turista	76,66%	76,20%
Ukupno	100,00%	100,00%

Graf 2.



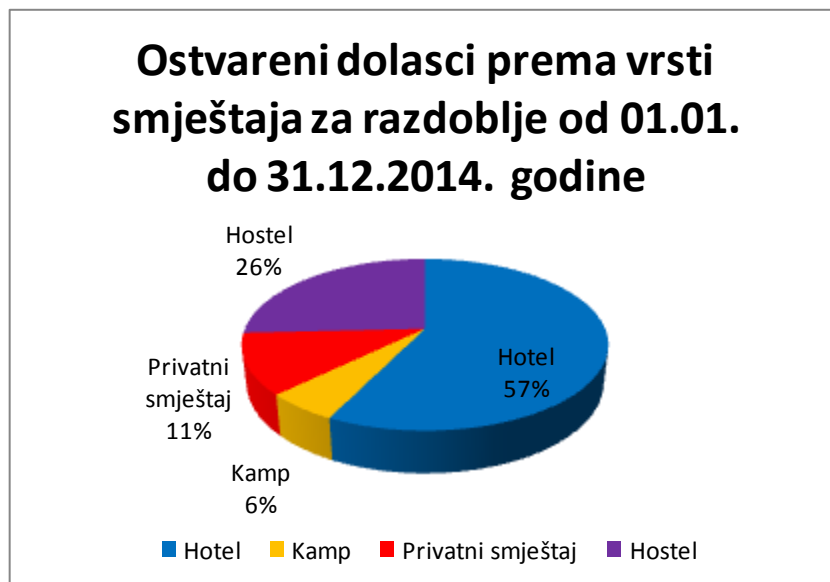


Kvarner
RIJEKA
Raznolikost je lijepa

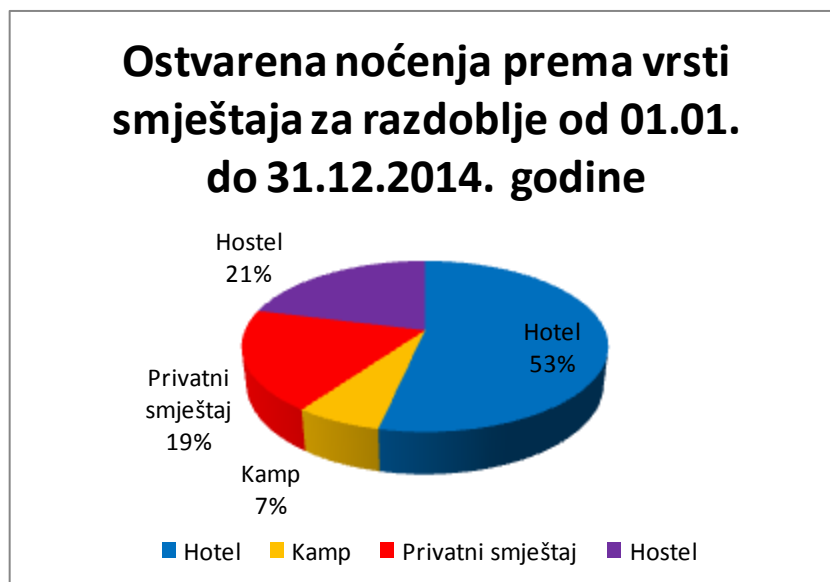
TURISTIČKA ZAJEDNICA GRADA RIJEKE
TURISTIČKI INFORMATIVNI CENTAR

RIJEKA TOURIST BOARD
TOURIST INFORMATION CENTRE

Graf 3.

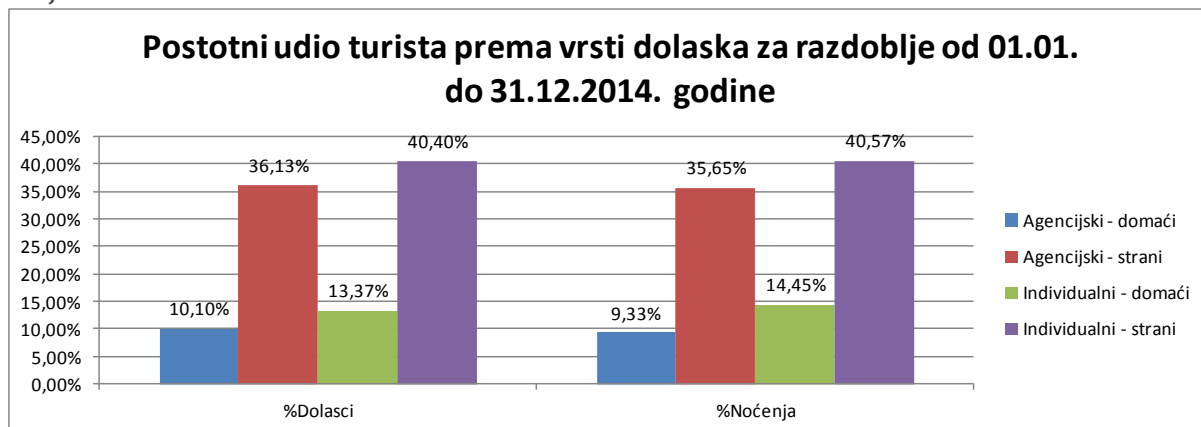


Graf 4.

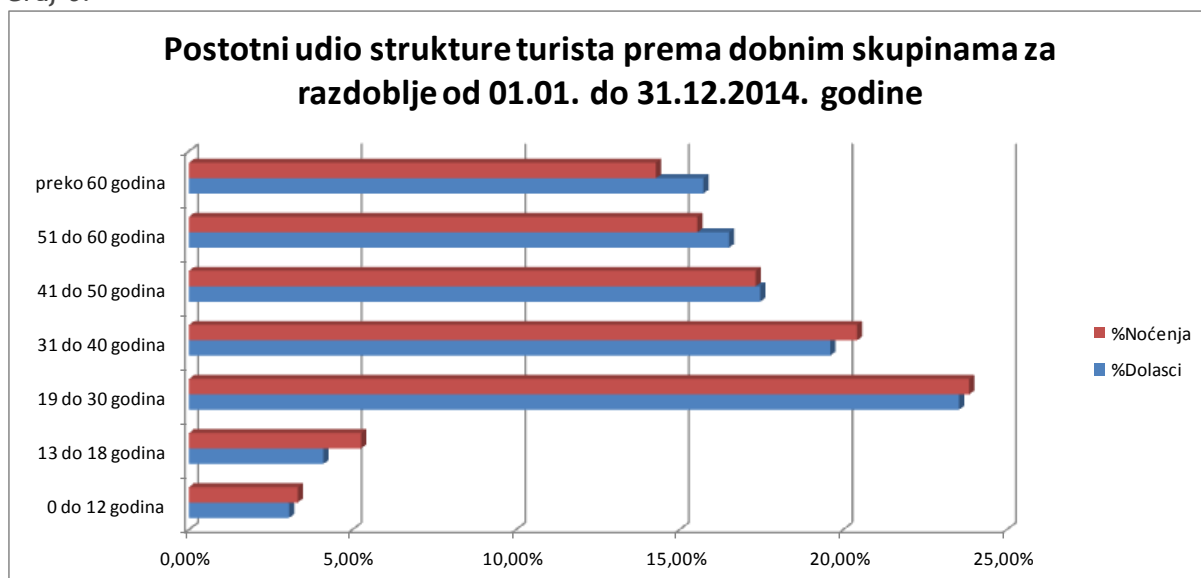




Graf 5.



Graf 6.



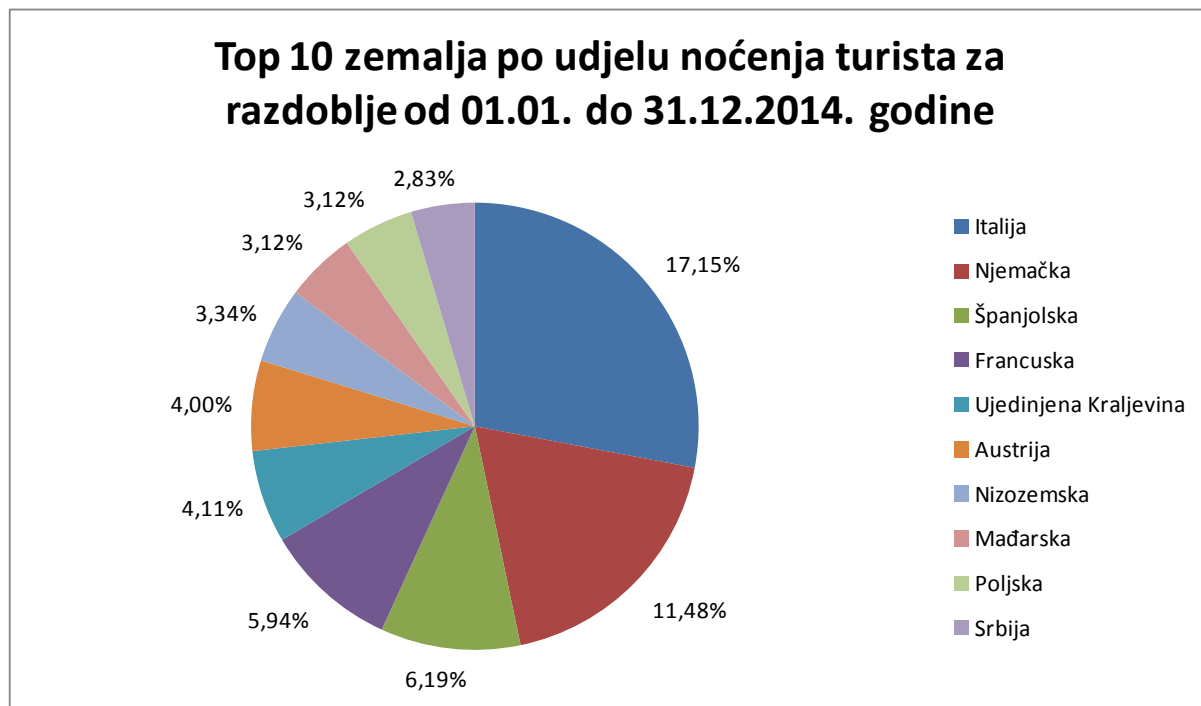


Kvarner
RIJEKA
Raznolikost je lijepa

TURISTIČKA ZAJEDNICA GRADA RIJEKE
TURISTIČKI INFORMATIVNI CENTAR

RIJEKA TOURIST BOARD
TOURIST INFORMATION CENTRE

Graf 7.



Rijeka, siječanj 2015. godine

Informator:
Ilinka Babić