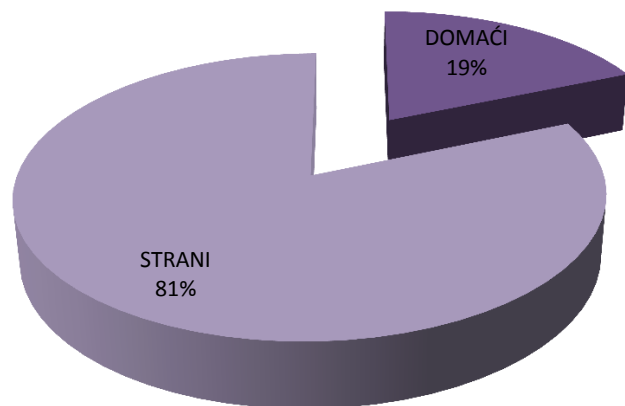


## TURISTI I NOĆENJA U REPUBLICI HRVATSKOJ, TRAVANJ 2014. GODINE

	TURISTI		INDEX			NOĆENJA		INDEX		
	2013.	2014.	14./13.			2013.	2014.	14./13.		
DOMAĆI	110.029	119.540	108,64			255.168	278.526	109,15		
STRANI	438.707	522.610	119,13			1.210.120	1.459.090	120,57		
			INDEX	UDJEL U RH U %				INDEX	UDJEL U RH U %	
	2013.	2014.	14./13.	2013.	2014.	2013.	2014.	14./13.	2013.	2014.
INDIVIDUALNI	238.432	297.889	124,94	43,45	46,39	586.182	770.329	131,41	40,00	44,33
DOMAĆI	60.345	61.865	102,52	11,00	9,63	137.743	146.245	106,17	9,40	8,42
STRANI	178.087	236.024	132,53	32,45	36,76	448.439	624.084	139,17	30,60	35,92
ORGANIZIRANI	310.304	344.261	110,94	56,55	53,61	879.106	967.287	110,03	60,00	55,67
DOMAĆI	49.684	57.675	116,08	9,05	8,98	117.425	132.281	112,65	8,01	7,61
STRANI	260.620	286.586	109,96	47,49	44,63	761.681	835.006	109,63	51,98	48,05
<b>UKUPNO HRVATSKA</b>	<b>548.736</b>	<b>642.150</b>	<b>117,02</b>	<b>100,00</b>	<b>100,00</b>	<b>1.465.288</b>	<b>1.737.616</b>	<b>118,59</b>	<b>100,00</b>	<b>100,00</b>

IZVOR: Državni zavod za statistiku

### STRUKTURA DOLAZAKA TURISTA, TRAVANJ 2014.



### STRUKTURA NOĆENJA TURISTA PO NAČINU DOLAZAKA, TRAVANJ 2014.

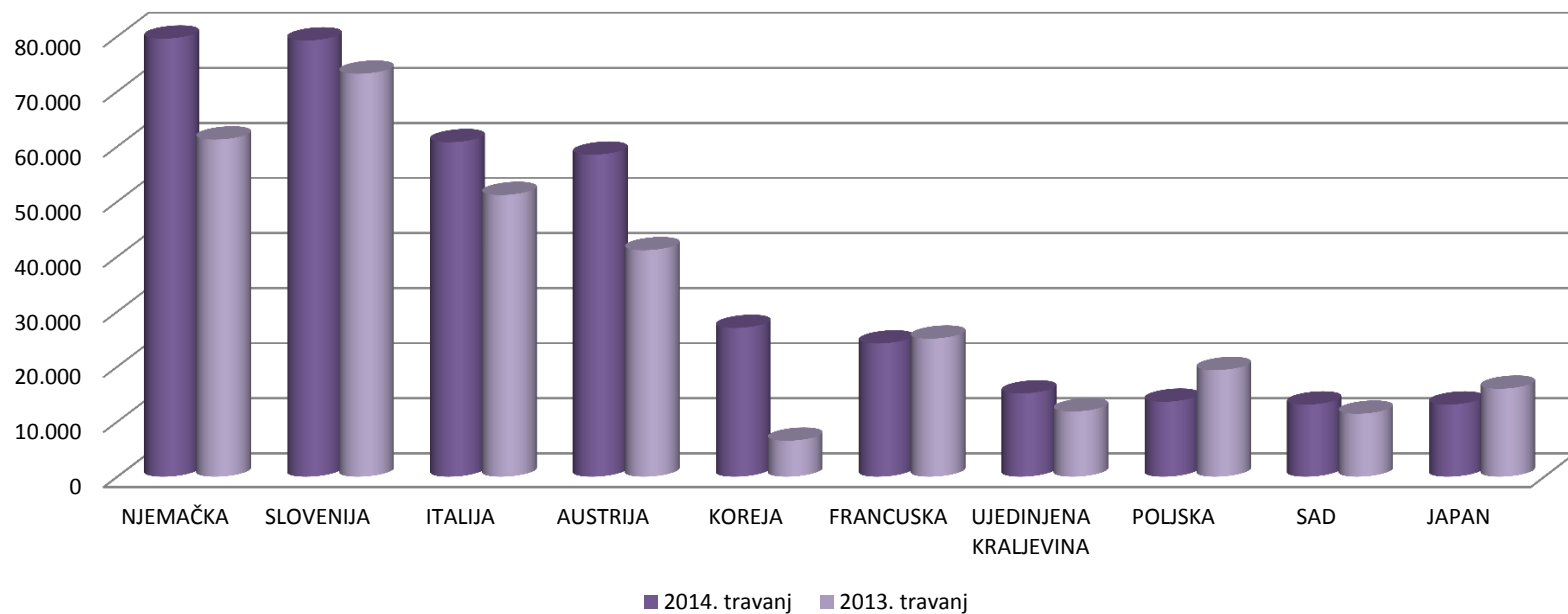


## TURISTIČKI PROMET STRANIH TURISTA, TRAVANJ 2014. GODINE

ZEMLJE	TURISTI		INDEX	UDJEL U % 2014.	NOĆENJA		INDEX	UDJEL U % 2014.
	2013.	2014.	14./13.		2013.	2014.	14./13.	
NJEMAČKA	61.258	79.583	129,91	15,2	258.025	338.560	131,21	23,2
SLOVENIJA	73.209	79.245	108,24	15,2	180.937	193.236	106,80	13,2
ITALIJA	51.181	60.771	118,74	11,6	104.078	128.366	123,34	8,8
AUSTRIJA	41.141	58.498	142,19	11,2	133.876	193.978	144,89	13,3
KOREJA	6.533	27.020	413,59	5,2	8.193	32.045	391,13	2,2
FRANCUSKA	25.080	24.209	96,53	4,6	72.806	78.034	107,18	5,3
UJEDINJENA KRALJEVINA	11.859	15.127	127,56	2,9	40.767	51.688	126,79	3,5
POLJSKA	19.366	13.618	70,32	2,6	49.654	40.190	80,94	2,8
SAD	11.442	13.104	114,53	2,5	26.998	31.661	117,27	2,2
JAPAN	15.985	13.103	81,97	2,5	21.175	17.956	84,80	1,2
OSTALO	121.653	138.332	113,71	26,5	313.611	353.376	112,68	24,2
<b>UKUPNO STRANI</b>	<b>438.707</b>	<b>522.610</b>	<b>119,13</b>	<b>100,0</b>	<b>1.210.120</b>	<b>1.459.090</b>	<b>120,57</b>	<b>100,0</b>

IZVOR: Državni zavod za statistiku

### DOLASCI TURISTA PO ZEMLJAMA PRIPADNOSTI, TRAVANJ 2014.

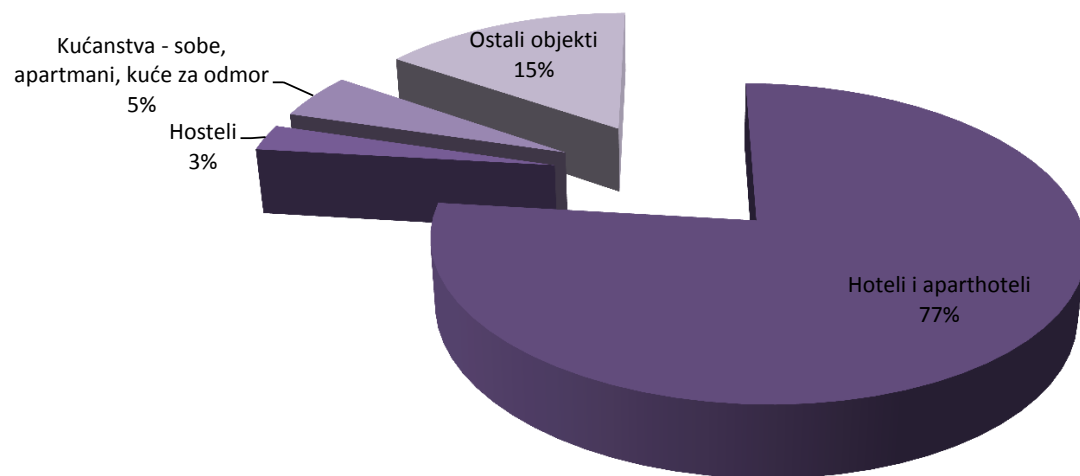


## TURISTI I NOĆENJA PO VRSTAMA OBJEKATA ZA SMJEŠTAJ, TRAVANJ 2014. GODINE

OBJEKTI	TURISTI		INDEX 14./13.	UDJEL TURISTA	NOĆENJA		INDEX 14./13.	UDJEL TURISTA
	2013.	2014.			2013.	2014.		
Hoteli i aparthoteli	378.376	413.588	109,31	64,41	971.838	1.063.720	109,45	61,22
Turistička naselja	16.334	19.354	118,49	3,01	45.889	58.936	128,43	3,39
Apartmani	10.169	13.492	132,68	2,10	33.444	43.556	130,24	2,51
Kampovi i kampirališta	59.902	75.035	125,26	11,68	170.849	231.642	135,58	13,33
Hosteli	13.784	19.287	139,92	3,00	29.957	39.429	131,62	2,27
Lječilišta	2.226	2.583	116,04	0,40	12.228	14.818	121,18	0,85
Kućanstva - sobe, apartmani, kuće za odmor u kućanstvima	26.484	46.189	174,40	7,19	111.786	174.050	155,70	10,02
Nekategorizirani objekti	1.015	1.333	131,33	0,21	3.133	4.074	130,04	0,23
Ostali objekti	40.446	51.289	126,81	7,99	86.164	107.391	124,64	6,18
<b>UKUPNO OBJEKTI</b>	<b>548.736</b>	<b>642.150</b>	<b>117,02</b>	<b>100,00</b>	<b>1.465.288</b>	<b>1.737.616</b>	<b>118,59</b>	<b>100,00</b>

IZVOR: Državni zavod za statistiku

### UDJEL NOĆENJA PO VRSTAMA OBJEKATA ZA SMJEŠTAJ, TRAVANJ 2014.



## TURISTIČKI PROMET PO ŽUPANIJAMA, TRAVANJ 2014.

ŽUPANIJE	TURISTI		INDEX	NOĆENJA		INDEX
	2013.	2014.	14./13.	2013.	2014.	14./13.
ZAGREBAČKA ŽUPANIJA	3.676	4.099	111,51	6.107	6.653	108,94
KRAPINSKO-ZAGORSKA	7.221	7.074	97,96	13.782	16.301	118,28
SISAČKO-MOSLAVAČKA	1.620	1.861	114,88	5.838	5.505	94,30
KARLOVAČKA ŽUPANIJA	6.648	9.814	147,62	11.578	15.336	132,46
VARAŽDINSKA ŽUPANIJA	2.792	3.303	118,30	7.243	7.833	108,15
KOPRIVNIČKO-KRIŽEVAČKA	1.189	1.230	103,45	1.870	1.919	102,62
BJELOVARSKO-BILOGORSKA	1.096	1.277	116,51	1.921	2.735	142,37
PRIMORSKO-GORANSKA	102.636	119.268	116,20	284.844	324.777	114,02
LIČKO-SENJSKA	18.420	20.762	112,71	29.410	31.432	106,88
VIROVITIČKO-PODRAVSKA	1.266	1.374	108,53	2.328	3.235	138,96
POŽEŠKO-SLAVONSKA	682	943	138,27	1.836	2.654	144,55
BRODSKO-POSAVSKA	2.186	1.916	87,65	4.594	3.007	65,45
ZADARSKA	33.753	39.805	117,93	83.584	101.525	121,46
OSJEČKO-BARANJSKA	6.038	6.378	105,63	12.481	14.151	113,38
ŠIBENSKO-KNINSKA	24.523	26.499	108,06	69.219	75.760	109,45
VUKOVARSKO-SRIJEMSKA	3.745	4.264	113,86	6.751	9.015	133,54
SPLITSKO-DALMATINSKA	62.374	70.316	112,73	168.380	197.276	117,16
ISTARSKA ŽUPANIJA	137.898	172.526	125,11	456.267	575.235	126,07
DUBROVAČKO-NERETVANSKA	61.919	72.886	117,71	178.514	215.349	120,63
MEĐIMURSKA ŽUPANIJA	3.175	4.096	129,01	6.481	7.877	121,54
GRAD ZAGREB	65.879	72.459	109,99	112.260	120.041	106,93
<b>UKUPNO ŽUPANIJE</b>	<b>548.736</b>	<b>642.150</b>	<b>117,02</b>	<b>1.465.288</b>	<b>1.737.616</b>	<b>118,59</b>

IZVOR: Državni zavod za statistiku

OBRADA: Ministarstvo turizma

### NOĆENJE TURISTA U PRIMORSKIM ŽUPANIJAMA, TRAVANJ 2014.

