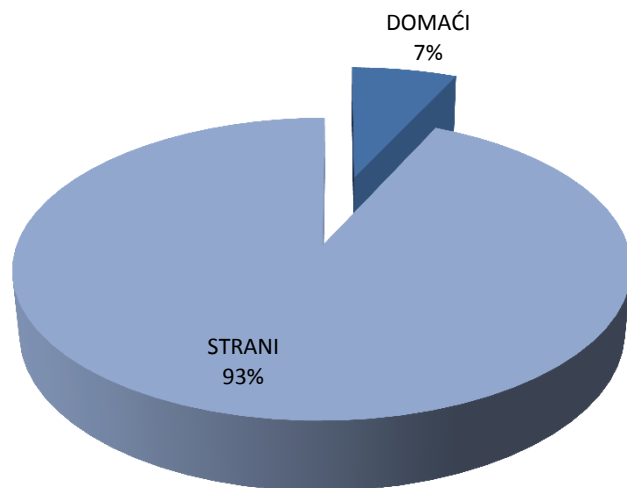


## TURISTI I NOĆENJA U REPUBLICI HRVATSKOJ, SRPANJ 2014. GODINE

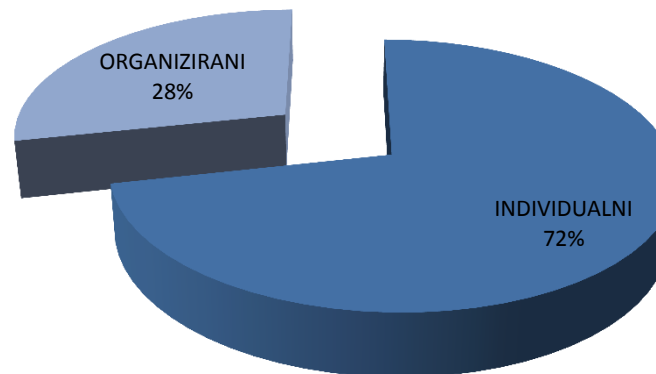
	TURISTI		INDEX			NOĆENJA		INDEX		
	2013.	2014.	14./13.			2013.	2014.	14./13.		
DOMAĆI	209.631	201.116	95,94			1.106.259	1.073.001	96,99		
STRANI	2.706.237	2.744.682	101,42			17.685.704	17.328.983	97,98		
			INDEX	UDJEL U RH U %				INDEX	UDJEL U RH U %	
	2013.	2014.	14./13.	2013.	2014.	2013.	2014.	14./13.	2013.	2014.
INDIVIDUALNI	2.067.911	2.100.153	101,56	70,92	71,29	13.276.889	13.181.144	99,28	70,65	71,63
DOMAĆI	155.670	151.105	97,07	5,34	5,13	824.065	817.472	99,20	4,39	4,44
STRANI	1.912.241	1.949.048	101,92	65,58	66,16	12.452.824	12.363.672	99,28	66,27	67,19
ORGANIZIRANI	847.957	845.645	99,73	29,08	28,71	5.515.074	5.220.840	94,66	29,35	28,37
DOMAĆI	53.961	50.011	92,68	1,85	1,70	282.194	255.529	90,55	1,50	1,39
STRANI	793.996	795.634	100,21	27,23	27,01	5.232.880	4.965.311	94,89	27,85	26,98
<b>UKUPNO HRVATSKA</b>	<b>2.915.868</b>	<b>2.945.798</b>	<b>101,03</b>	<b>100,00</b>	<b>100,00</b>	<b>18.791.963</b>	<b>18.401.984</b>	<b>97,92</b>	<b>100,00</b>	<b>100,00</b>

IZVOR: Državni zavod za statistiku

### STRUKTURA DOLAZAKA TURISTA, SRPANJ 2014.



### STRUKTURA NOĆENJA TURISTA PO NAČINU DOLAZAKA, SRPANJ 2014.

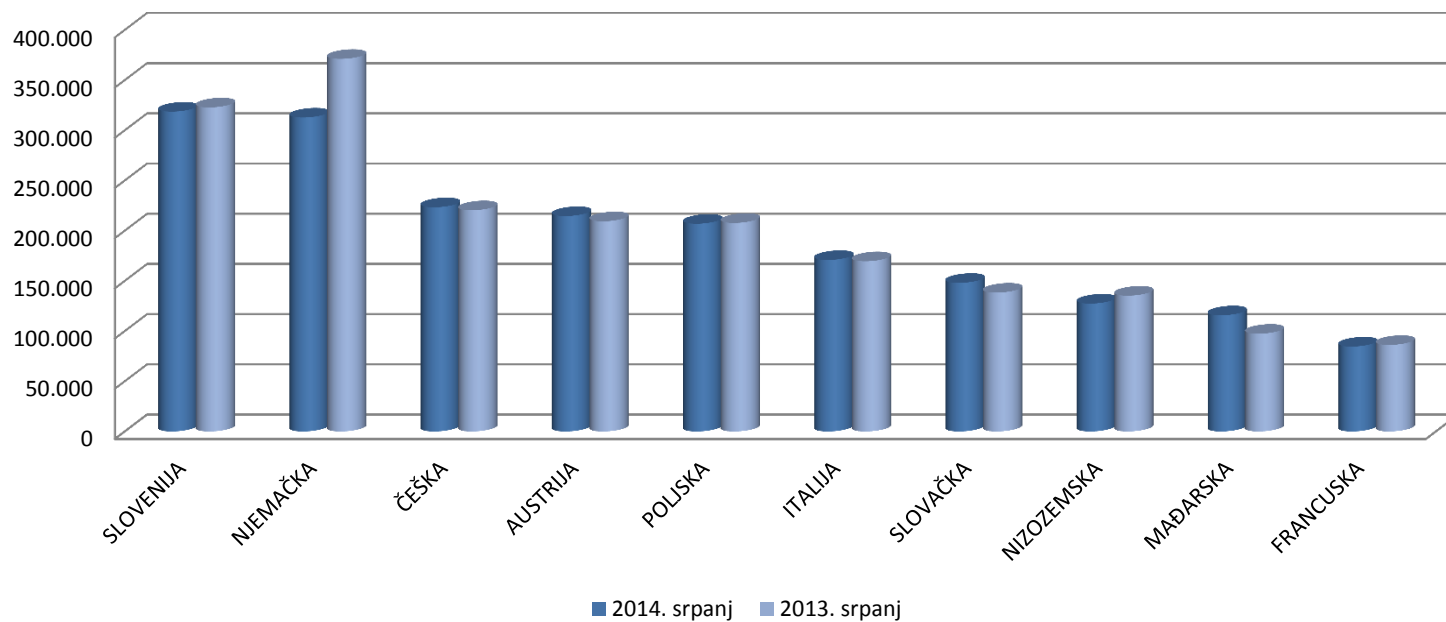


## TURISTIČKI PROMET STRANIH TURISTA, SRPANJ 2014. GODINE

ZEMLJE	TURISTI		INDEX	UDJEL U % 2014.	NOĆENJA		INDEX	UDJEL U % 2014.
	2013.	2014.	14./13.		2013.	2014.	14./13.	
SLOVENIJA	322.807	318.604	98,70	11,6	2.400.139	2.394.538	99,77	13,8
NJEMAČKA	371.162	312.752	84,26	11,4	3.010.492	2.449.196	81,36	14,1
ČEŠKA	220.354	223.346	101,36	8,1	1.667.116	1.698.115	101,86	9,8
AUSTRIJA	209.379	214.574	102,48	7,8	1.374.895	1.421.273	103,37	8,2
POLJSKA	207.718	206.929	99,62	7,5	1.464.981	1.497.957	102,25	8,6
ITALIJA	169.565	170.826	100,74	6,2	864.793	877.562	101,48	5,1
SLOVAČKA	138.340	148.041	107,01	5,4	959.968	1.040.929	108,43	6,0
NIZOZEMSKA	135.291	127.412	94,18	4,6	1.088.088	922.828	84,81	5,3
MAĐARSKA	97.371	115.726	118,85	4,2	570.702	673.909	118,08	3,9
FRANCUSKA	86.174	84.624	98,20	3,1	348.507	349.847	100,38	2,0
OSTALO	748.076	821.848	109,86	29,9	3.936.023	4.002.829	101,70	23,1
<b>UKUPNO STRANI</b>	<b>2.706.237</b>	<b>2.744.682</b>	<b>101,42</b>	<b>100,0</b>	<b>17.685.704</b>	<b>17.328.983</b>	<b>97,98</b>	<b>100,0</b>

IZVOR: Državni zavod za statistiku

### DOLASCI TURISTA PO ZEMLJAMA PRIPADNOSTI, SRPANJ 2014.

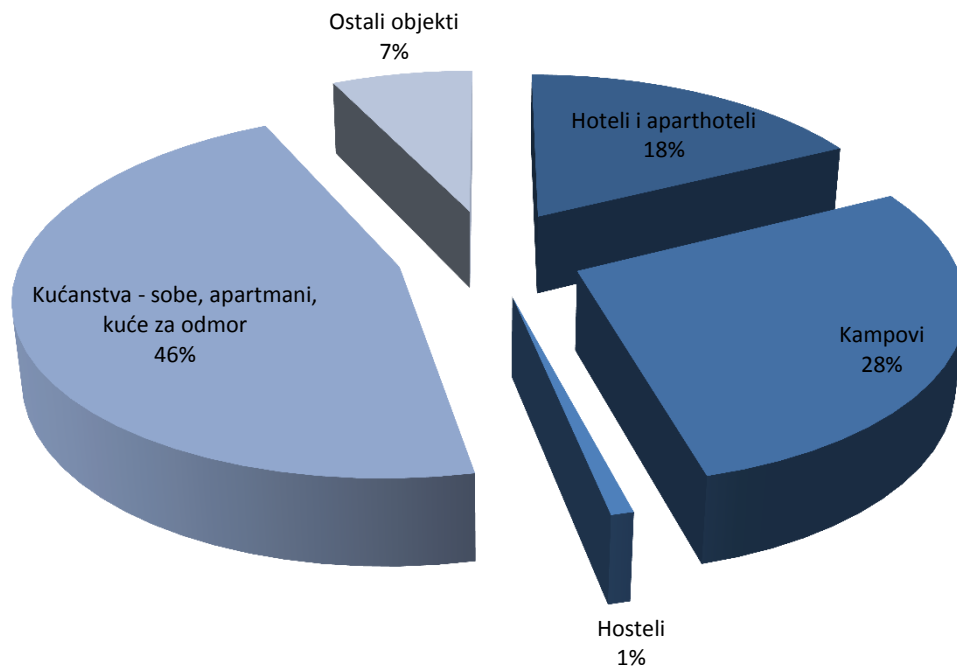


## TURISTI I NOĆENJA PO VRSTAMA OBJEKATA ZA SMJEŠTAJ, SRPANJ 2014. GODINE

OBJEKTI	TURISTI		INDEX 14./13.	UDJEL TURISTA	NOĆENJA		INDEX 14./13.	UDJEL TURISTA
	2013.	2014.			2013.	2014.		
Hoteli i aparthoteli	674.249	699.966	103,81	23,76	3.090.045	3.048.578	98,66	16,57
Turistička naselja	93.566	92.886	99,27	3,15	694.047	675.310	97,30	3,67
Apartmani	47.497	48.815	102,77	1,66	373.016	373.407	100,10	2,03
Kampovi i kampirališta	703.993	653.084	92,77	22,17	5.356.014	4.887.555	91,25	26,56
Hosteli	43.488	48.866	112,37	1,66	152.012	141.866	93,33	0,77
Lječilišta	4.131	4.082	98,81	0,14	30.256	32.770	108,31	0,18
Kućanstva - sobe, apartmani, kuće za odmor u kućanstvima	1.106.183	1.152.149	104,16	39,11	7.832.072	7.971.363	101,78	43,32
Nekategorizirani objekti	7.180	5.381	74,94	0,18	52.973	34.014	64,21	0,18
Ostali objekti	235.581	240.569	102,12	8,17	1.211.528	1.237.121	102,11	6,72
<b>UKUPNO OBJEKTI</b>	<b>2.915.868</b>	<b>2.945.798</b>	<b>101,03</b>	<b>100,00</b>	<b>18.791.963</b>	<b>18.401.984</b>	<b>97,92</b>	<b>100,00</b>

IZVOR: Državni zavod za statistiku

### UDJEL NOĆENJA PO VRSTAMA OBJEKATA ZA SMJEŠTAJ, SRPANJ 2014.



## TURISTIČKI PROMET PO ŽUPANIJAMA, SRPANJ 2014.

ŽUPANIJE	TURISTI		INDEX	NOĆENJA		INDEX
	2013.	2014.	14./13.	2013.	2014.	14./13.
ZAGREBAČKA ŽUPANIJA	4.694	5.840	124,41	8.549	10.827	126,65
KRAPINSKO-ZAGORSKA	6.045	7.197	119,06	15.718	21.005	133,64
SISAČKO-MOSLAVAČKA	2.846	3.130	109,98	6.457	7.467	115,64
KARLOVAČKA ŽUPANIJA	47.009	44.576	94,82	77.592	72.214	93,07
VARAŽDINSKA ŽUPANIJA	4.133	4.040	97,75	12.314	11.432	92,84
KOPRIVNIČKO-KRIŽEVAČKA	1.149	1.226	106,70	2.068	3.681	178,00
BJELOVARSKO-BILOGORSKA	1.451	1.291	88,97	3.559	3.316	93,17
PRIMORSKO-GORANSKA	572.058	539.922	94,38	3.640.695	3.398.952	93,36
LIČKO-SENSKA	126.480	127.504	100,81	629.871	636.129	100,99
VIROVITIČKO-PODRAVSKA	1.070	925	86,45	3.216	2.958	91,98
POŽEŠKO-SLAVONSKA	710	631	88,87	1.651	2.459	148,94
BRODSKO-POSAVSKA	2.448	2.961	120,96	3.918	4.405	112,43
ZADARSKA	306.020	330.040	107,85	2.215.793	2.335.987	105,42
OSJEČKO-BARANJSKA	6.840	4.899	71,62	18.838	10.696	56,78
ŠIBENSKO-KNINSKA	204.469	207.726	101,59	1.483.244	1.436.887	96,87
VUKOVARSKO-SRIJEMSKA	3.318	3.736	112,60	6.322	7.075	111,91
SPLITSKO-DALMATINSKA	547.861	580.317	105,92	3.583.033	3.672.511	102,50
ISTARSKA ŽUPANIJA	721.822	695.102	96,30	5.548.921	5.179.392	93,34
DUBROVAČKO-NERETVANSKA	250.259	271.411	108,45	1.359.090	1.400.219	103,03
MEĐIMURSKA ŽUPANIJA	3.894	3.735	95,92	8.901	10.315	115,89
GRAD ZAGREB	101.292	109.589	108,19	162.213	174.057	107,30
<b>UKUPNO ŽUPNIJE</b>	<b>2.915.868</b>	<b>2.945.798</b>	<b>101,03</b>	<b>18.791.963</b>	<b>18.401.984</b>	<b>97,92</b>

IZVOR: Državni zavod za statistiku

OBRADA: Ministarstvo turizma

### NOĆENJE TURISTA U PRIMORSKIM ŽUPANIJAMA, SRPANJ 2014.

