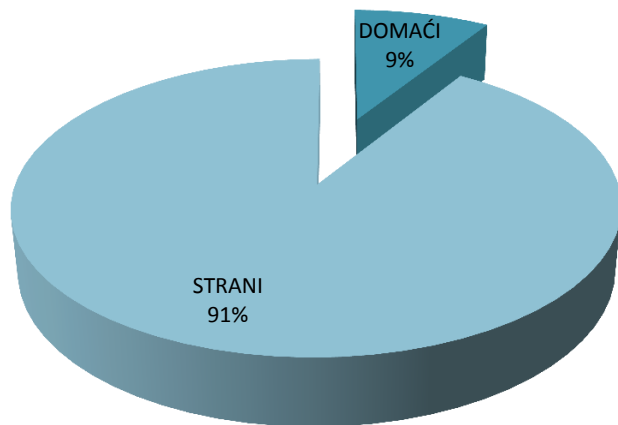


## TURISTI I NOĆENJA U REPUBLICI HRVATSKOJ, RUJAN 2014. GODINE


	TURISTI		INDEX			NOĆENJA		INDEX		
	2013.	2014.	14./13.			2013.	2014.	14./13.		
DOMAĆI	130.760	130.747	99,99			412.189	404.835	98,22		
STRANI	1.323.264	1.337.125	101,05			7.271.087	7.435.322	102,26		
			INDEX	UDJEL U RH U %				INDEX	UDJEL U RH U %	
	2013.	2014.	14./13.	2013.	2014.	2013.	2014.	14./13.	2013.	2014.
INDIVIDUALNI	804.301	806.176	100,23	55,32	54,92	4.367.212	4.514.568	103,37	56,84	57,58
DOMAĆI	76.096	76.034	99,92	5,23	5,18	242.847	242.707	99,94	3,16	3,10
STRANI	728.205	730.142	100,27	50,08	49,74	4.124.365	4.271.861	103,58	53,68	54,49
ORGANIZIRANI	649.723	661.696	101,84	44,68	45,08	3.316.064	3.325.589	100,29	43,16	42,42
DOMAĆI	54.664	54.713	100,09	3,76	3,73	169.342	162.128	95,74	2,20	2,07
STRANI	595.059	606.983	102,00	40,92	41,35	3.146.722	3.163.461	100,53	40,96	40,35
<b>UKUPNO HRVATSKA</b>	<b>1.454.024</b>	<b>1.467.872</b>	<b>100,95</b>	<b>100,00</b>	<b>100,00</b>	<b>7.683.276</b>	<b>7.840.157</b>	<b>102,04</b>	<b>100,00</b>	<b>100,00</b>

IZVOR: Državni zavod za statistiku

### STRUKTURA DOLAZAKA TURISTA, RUJAN 2014.



### STRUKTURA NOĆENJA TURISTA PO NAČINU DOLAZAKA, RUJAN 2014.

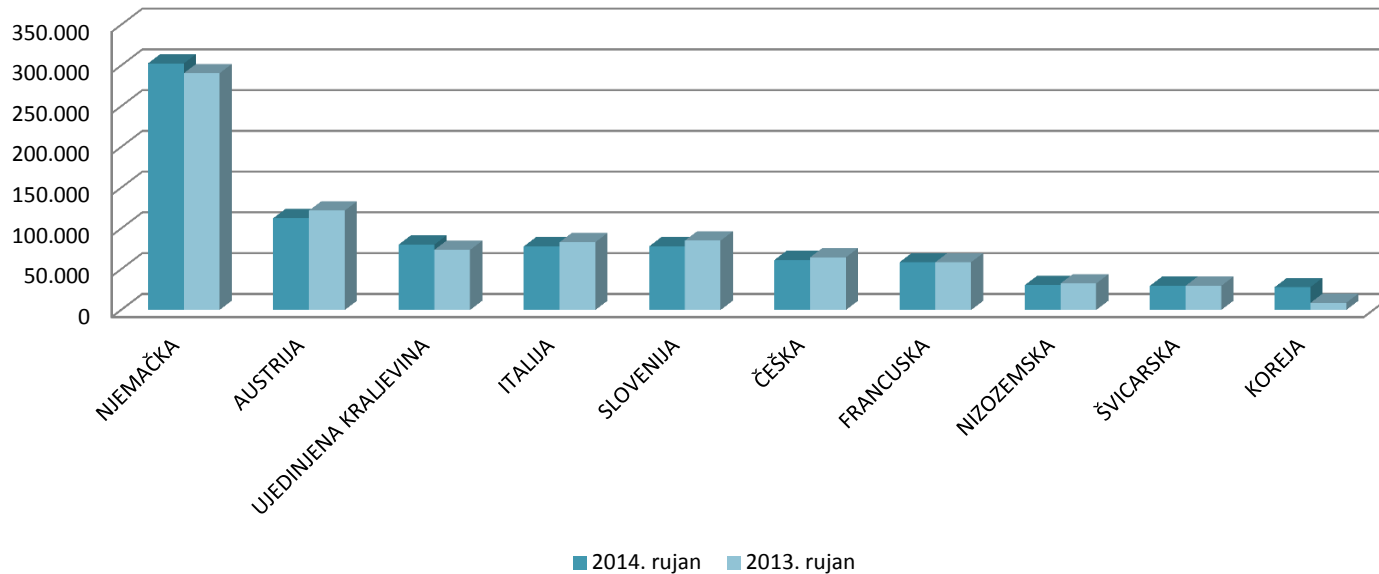


## TURISTIČKI PROMET STRANIH TURISTA, RUJAN 2014. GODINE

ZEMLJE	TURISTI		INDEX	UDJEL U % 2014.	NOĆENJA		INDEX	UDJEL U % 2014.
	2013.	2014.	14./13.		2013.	2014.	14./13.	
NJEMAČKA	290.455	302.530	104,16	22,6	2.396.207	2.672.198	111,52	35,9
AUSTRIJA	121.989	112.596	92,30	8,4	733.396	687.652	93,76	9,2
UJEDINJENA KRALJEVINA	73.670	80.077	108,70	6,0	377.258	420.526	111,47	5,7
ITALIJA	83.160	78.006	93,80	5,8	292.868	267.163	91,22	3,6
SLOVENIJA	85.129	77.998	91,62	5,8	425.603	395.277	92,87	5,3
ČEŠKA	64.608	61.298	94,88	4,6	546.551	525.857	96,21	7,1
FRANCUSKA	58.678	58.646	99,95	4,4	194.169	198.106	102,03	2,7
NIZOZEMSKA	32.541	30.475	93,65	2,3	185.303	174.605	94,23	2,3
ŠVICARSKA	29.605	29.578	99,91	2,2	103.408	103.772	100,35	1,4
KOREJA	8.847	28.152	318,21	2,1	11.992	34.827	290,42	0,5
OSTALO	474.582	477.769	100,67	35,7	2.004.332	1.955.339	97,56	26,3
<b>UKUPNO STRANI</b>	<b>1.323.264</b>	<b>1.337.125</b>	<b>101,05</b>	<b>100,0</b>	<b>7.271.087</b>	<b>7.435.322</b>	<b>102,26</b>	<b>100,0</b>

IZVOR: Državni zavod za statistiku

### DOLASCI TURISTA PO ZEMLJAMA PRIPADNOSTI, RUJAN 2014.

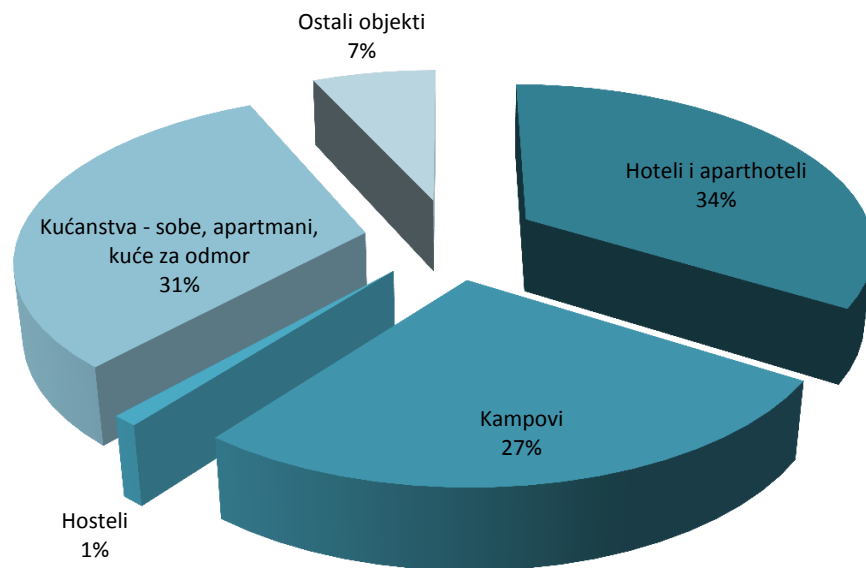


## TURISTI I NOĆENJA PO VRSTAMA OBJEKATA ZA SMJEŠTAJ, RUJAN 2014. GODINE

OBJEKTI	TURISTI		INDEX 14./13.	UDJEL TURISTA	NOĆENJA		INDEX 14./13.	UDJEL TURISTA
	2013.	2014.			2013.	2014.		
Hoteli i aparthoteli	661.609	680.587	102,87	46,37	2.465.452	2.431.345	98,62	31,01
Turistička naselja	62.973	59.352	94,25	4,04	419.095	416.633	99,41	5,31
Apartmani	28.425	27.747	97,61	1,89	206.729	207.799	100,52	2,65
Kampovi i kampirališta	271.937	254.717	93,67	17,35	1.919.165	1.911.946	99,62	24,39
Hosteli	30.085	32.330	107,46	2,20	75.576	74.927	99,14	0,96
Lječilišta	3.755	3.433	91,42	0,23	24.635	22.721	92,23	0,29
Kućanstva - sobe, apartmani, kuće za odmor u kućanstvima	271.300	280.477	103,38	19,11	2.083.528	2.270.081	108,95	28,95
Nekategorizirani objekti	4.743	3.598	75,86	0,25	29.493	16.595	56,27	0,21
Ostali objekti	119.197	125.631	105,40	8,56	459.603	488.110	106,20	6,23
<b>UKUPNO OBJEKTI</b>	<b>1.454.024</b>	<b>1.467.872</b>	<b>100,95</b>	<b>100,00</b>	<b>7.683.276</b>	<b>7.840.157</b>	<b>102,04</b>	<b>100,00</b>

IZVOR: Državni zavod za statistiku

### UDJEL NOĆENJA PO VRSTAMA OBJEKATA ZA SMJEŠTAJ, RUJAN 2014.



## TURISTIČKI PROMET PO ŽUPANIJAMA, RUJAN 2014.

ŽUPANIJE	TURISTI		INDEX	NOĆENJA		INDEX
	2013.	2014.	14./13.	2013.	2014.	14./13.
ZAGREBAČKA ŽUPANIJA	4.350	5.874	135,03	7.506	9.650	128,56
KRAPINSKO-ZAGORSKA	6.595	7.602	115,27	13.625	16.868	123,80
SISAČKO-MOSLAVAČKA	3.135	3.100	98,88	8.543	7.200	84,28
KARLOVAČKA ŽUPANIJA	24.245	23.623	97,43	38.380	34.183	89,06
VARAŽDINSKA ŽUPANIJA	4.027	5.436	134,99	9.287	12.572	135,37
KOPRIVNIČKO-KRIŽEVAČKA	1.673	1.828	109,26	2.875	3.749	130,40
BJELOVARSKO-BILOGORSKA	1.630	1.534	94,11	3.760	3.347	89,02
PRIMORSKO-GORANSKA	260.747	248.736	95,39	1.353.967	1.285.674	94,96
LIČKO-SENJSKA	55.596	54.072	97,26	184.722	177.913	96,31
VIROVITIČKO-PODRAVSKA	1.639	1.241	75,72	4.549	2.684	59,00
POŽEŠKO-SLAVONSKA	738	1.214	164,50	1.325	2.398	180,98
BRODSKO-POSAVSKA	2.195	2.448	111,53	3.659	4.000	109,32
ZADARSKA	108.621	111.776	102,90	650.820	686.949	105,55
OSJEČKO-BARANJSKA	8.821	7.652	86,75	20.461	14.144	69,13
ŠIBENSKO-KNINSKA	77.993	79.439	101,85	491.737	497.232	101,12
VUKOVARSKO-SRIJEMSKA	4.434	5.717	128,94	8.326	12.645	151,87
SPLITSKO-DALMATINSKA	250.650	262.277	104,64	1.440.625	1.531.469	106,31
ISTARSKA ŽUPANIJA	350.305	340.377	97,17	2.475.544	2.525.822	102,03
DUBROVAČKO-NERETVANSKA	178.231	183.982	103,23	789.434	817.879	103,60
MEĐIMURSKA ŽUPANIJA	4.583	4.490	97,97	8.797	10.593	120,42
GRAD ZAGREB	103.816	115.454	111,21	165.334	183.186	110,80
<b>UKUPNO ŽUPNIJE</b>	<b>1.454.024</b>	<b>1.467.872</b>	<b>100,95</b>	<b>7.683.276</b>	<b>7.840.157</b>	<b>102,04</b>

IZVOR: Državni zavod za statistiku

OBRADA: Ministarstvo turizma

### NOĆENJA TURISTA PO PRIMORSKIM ŽUPANIJAMA, RUJAN 2014.

