


TURISTI I NOĆENJA U REPUBLICI HRVATSKOJ U VELJAČI 2014. GODINE

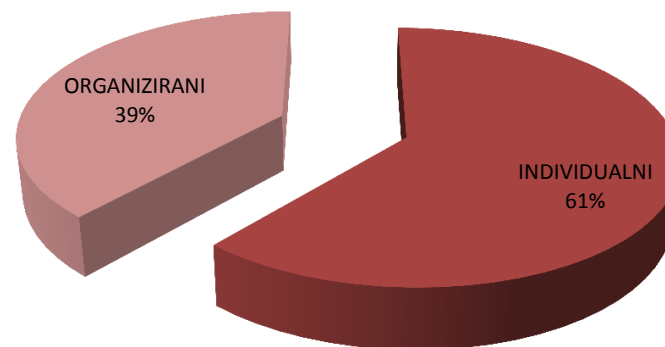
	TURISTI					NOĆENJA					
	2013.	2014.	14./13.			2013.	2014.	14./13.			
DOMAĆI	66.587	66.201	99,42			150.563	151.207	100,43			
STRANI	68.619	76.979	112,18			160.892	168.486	104,72			
			INDEX	UDJEL U RH U %				INDEX	UDJEL U RH U %		
	2013.	2014.	14./13.	2013.	2014.	2013.	2014.	14./13.	2013.	2014.	
INDIVIDUALNI	84.645	87.704	103,61	62,60	61,25	189.194	196.600	103,91	60,75	61,50	
DOMAĆI	46.363	47.161	101,72	34,29	32,94	102.489	106.719	104,13	32,91	33,38	
STRANI	38.282	40.540	105,90	28,31	28,31	86.705	89.881	103,66	27,84	28,11	
ORGANIZIRANI	50.561	55.479	109,73	37,40	38,75	122.261	123.093	100,68	39,25	38,50	
DOMAĆI	20.224	19.040	94,15	14,96	13,30	48.074	44.488	92,54	15,44	13,92	
STRANI	30.337	36.439	120,11	22,44	25,45	74.187	78.605	105,96	23,82	24,59	
UKUPNO HRVATSKA	135.206	143.180	105,90	100,00	100,00	311.455	319.693	102,65	100,00	100,00	

IZVOR: Državni zavod za statistiku

STRUKTURA DOLAZAKA TURISTA U VELJAČI 2014.



STRUKTURA NOĆENJA TURISTA PO NAČINU DOLAZAKA U VELJAČI 2014.

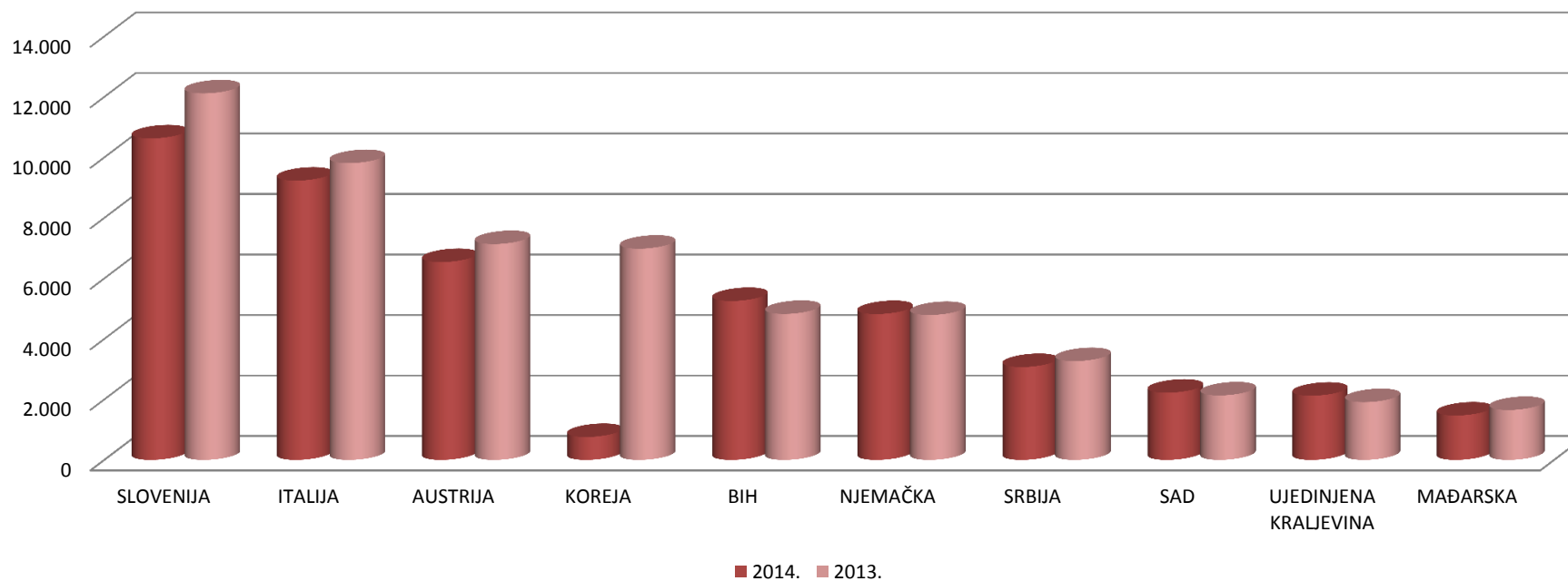


TURISTIČKI PROMET STRANIH TURISTA U VELJAČI 2014. GODINE

ZEMLJE	TURISTI		INDEX	UDJEL U % 2014.	NOĆENJA		INDEX	UDJEL U % 2014.
	2013.	2014.	14./13.		2013.	2014.	14./13.	
SLOVENIJA	10.627	12.116	114,01	15,7	25.085	28.712	114,46	17,0
ITALIJA	9.231	9.810	106,27	12,7	17.330	17.615	101,64	10,5
AUSTRIJA	6.540	7.135	109,10	9,3	16.503	17.593	106,60	10,4
KOREJA	757	6.982	922,32	9,1	1.013	8.046	794,27	4,8
BIH	5.253	4.826	91,87	6,3	14.854	14.331	96,48	8,5
NJEMAČKA	4.821	4.790	99,36	6,2	13.018	12.177	93,54	7,2
SRBIJA	3.069	3.265	106,39	4,2	6.177	6.677	108,09	4,0
SAD	2.221	2.132	95,99	2,8	4.808	5.001	104,01	3,0
UJEDINJENA KRALJEVINA	2.122	1.910	90,01	2,5	6.043	5.091	84,25	3,0
MAĐARSKA	1.467	1.650	112,47	2,1	4.214	3.451	81,89	2,0
OSTALO	22.511	22.363	99,34	29,1	51.847	49.792	96,04	29,6
UKUPNO STRANI	68.619	76.979	112,18	100,0	160.892	168.486	104,72	100,0

IZVOR: Državni zavod za statistiku

DOLASCI TURISTA PO ZEMLJAMA PRIPADNOSTI U VELJAČI 2014.

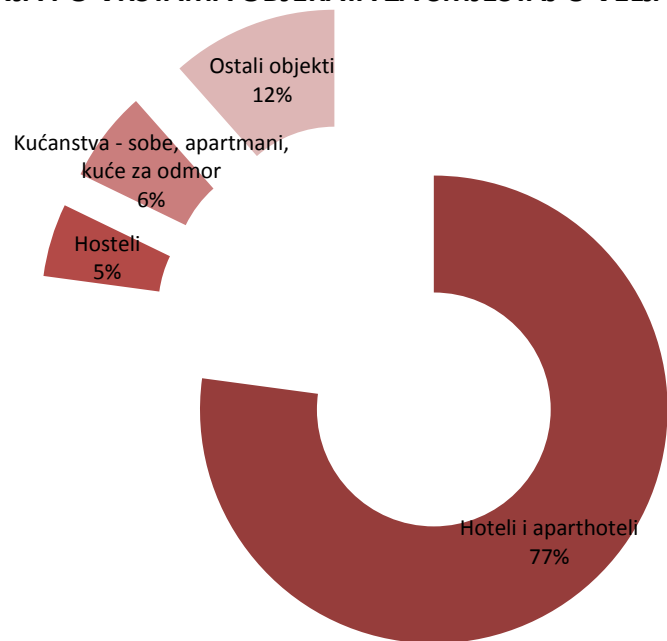


TURISTI I NOĆENJA PO VRSTAMA OBJEKATA ZA SMJEŠTAJ U VELJAČI 2014. GODINE

OBJEKTI	TURISTI		INDEX 14./13.	UDJEL TURISTA	NOĆENJA		INDEX 14./13.	UDJEL TURISTA
	2013.	2014.			2013.	2014.		
Hoteli i aparthoteli	104.567	107.747	103,04	75,25	213.782	208.697	97,62	65,28
Apartmani	276	442	160,14	0,31	643	897	139,50	0,28
Kampovi i kampirališta	173	313	180,92	0,22	532	1.127	211,84	0,35
Hosteli	4.498	7.047	156,67	4,92	10.490	14.385	137,13	4,50
Lječilišta	1.222	1.615	132,16	1,13	8.930	10.950	122,62	3,43
Kućanstva - sobe, apartmani, kuće za odmor	7.440	8.791	118,16	6,14	21.398	22.294	104,19	6,97
Nekategorizirani objekti	747	1.118	149,67	0,78	3.121	3.813	122,17	1,19
Ostali objekti	16.283	16.107	98,92	11,25	52.559	57.530	109,46	18,00
UKUPNO OBJEKTI	135.206	143.180	105,90	100,00	311.455	319.693	102,65	100,00

IZVOR: Državni zavod za statistiku

UDJEL NOĆENJA PO VRSTAMA OBJEKATA ZA SMJEŠTAJ U VELJAČI 2014.



TURISTIČKI PROMET PO ŽUPANIJAMA U VELJAČI 2014.

ŽUPANIJE	TURISTI		INDEX	NOĆENJA		INDEX
	2013.	2014.	14./13.	2013.	2014.	14./13.
ZAGREBAČKA ŽUPANIJA	3.060	2.947	96,31	5.427	5.291	97,49
KRAPINSKO-ZAGORSKA	4.719	5.160	109,35	11.744	12.266	104,44
SISAČKO-MOSLAVAČKA	1.116	1.224	109,68	5.155	4.928	95,60
KARLOVAČKA ŽUPANIJA	1.537	1.963	127,72	2.715	3.402	125,30
VARAŽDINSKA ŽUPANIJA	2.417	2.445	101,16	6.807	7.242	106,39
KOPRIVNIČKO-KRIŽEVAČKA	975	1.400	143,59	1.598	2.348	146,93
BJELOVARSKO-BILOGORSKA	972	1.013	104,22	1.842	2.048	111,18
PRIMORSKO-GORANSKA	22.219	22.812	102,67	51.909	50.905	98,07
LIČKO-SENJSKA	1.571	1.573	100,13	3.571	2.294	64,24
VIROVITIČKO-PODRAVSKA	646	623	96,44	1.071	1.155	107,84
POŽEŠKO-SLAVONSKA	914	396	43,33	2.025	743	36,69
BRODSKO-POSAVSKA	1.569	1.272	81,07	3.373	2.031	60,21
ZADARSKA	4.212	5.693	135,16	9.670	11.301	116,87
OSJEČKO-BARANJSKA	4.514	4.320	95,70	9.725	8.967	92,21
ŠIBENSKO-KNINSKA	2.018	1.944	96,33	7.921	7.107	89,72
VUKOVARSKO-SRIJEMSKA	1.925	1.800	93,51	3.027	2.621	86,59
SPLITSKO-DALMATINSKA	12.141	12.243	100,84	30.304	30.777	101,56
ISTARSKA ŽUPANIJA	19.654	19.943	101,47	56.543	55.252	97,72
DUBROVAČKO-NERETVANSKA	9.324	11.059	118,61	23.756	28.882	121,58
MEĐIMURSKA ŽUPANIJA	2.616	3.376	129,05	5.372	6.635	123,51
GRAD ZAGREB	37.087	39.974	107,78	67.900	73.498	108,24
UKUPNO ŽUPNIJE	135.206	143.180	105,90	311.455	319.693	102,65

IZVOR: Državni zavod za statistiku

OBRADA: Ministarstvo turizma

NOĆENJE TURISTA U PRIMORSKIM ŽUPANIJAMA U VELJAČI 2014.

