


TURISTI I NOĆENJA U REPUBLICI HRVATSKOJ U STUDENOM 2013. GODINE


	TURISTI			INDEX		NOĆENJA		INDEX			
	2012.	2013.	13./12.			2012.	2013.	13./12.			
UKUPNO HRVATSKA	195.203	208.946	107,04			464.047	508.077	109,49			
DOMAĆI	83.772	88.723	105,91			182.422	198.035	108,56			
STRANI	111.431	120.223	107,89			281.625	310.042	110,09			
			INDEX	UDJEL U RH U %				INDEX	UDJEL U RH U %		
	2012.	2013.	13./12.	2012.	2013.	2012.	2013.	13./12.	2012.	2013.	
INDIVIDUALNI	115.227	118.881	103,17	59,03	56,90	265.553	292.001	109,96	57,23	57,47	
DOMAĆI	56.929	60.058	105,50	29,16	28,74	123.210	138.901	112,74	26,55	27,34	
STRANI	58.298	58.823	100,90	29,87	28,15	142.343	153.100	107,56	30,67	30,13	
ORGANIZIRANI	79.976	90.065	112,62	40,97	43,10	198.494	216.076	108,86	42,77	42,53	
DOMAĆI	26.843	28.665	106,79	13,75	13,72	59.212	59.134	99,87	12,76	11,64	
STRANI	53.133	61.400	115,56	27,22	29,39	139.282	156.942	112,68	30,01	30,89	
UKUPNO HRVATSKA	195.203	208.946	107,04	100,00	100,00	464.047	508.077	109,49	100,00	100,00	

IZVOR: Državni zavod za statistiku

STRUKTURA DOLAZAKA TURISTA U STUDENOM 2013.



STRUKTURA NOĆENJA TURISTA PO NAČINU DOLAZAKA U STUDENOM 2013.

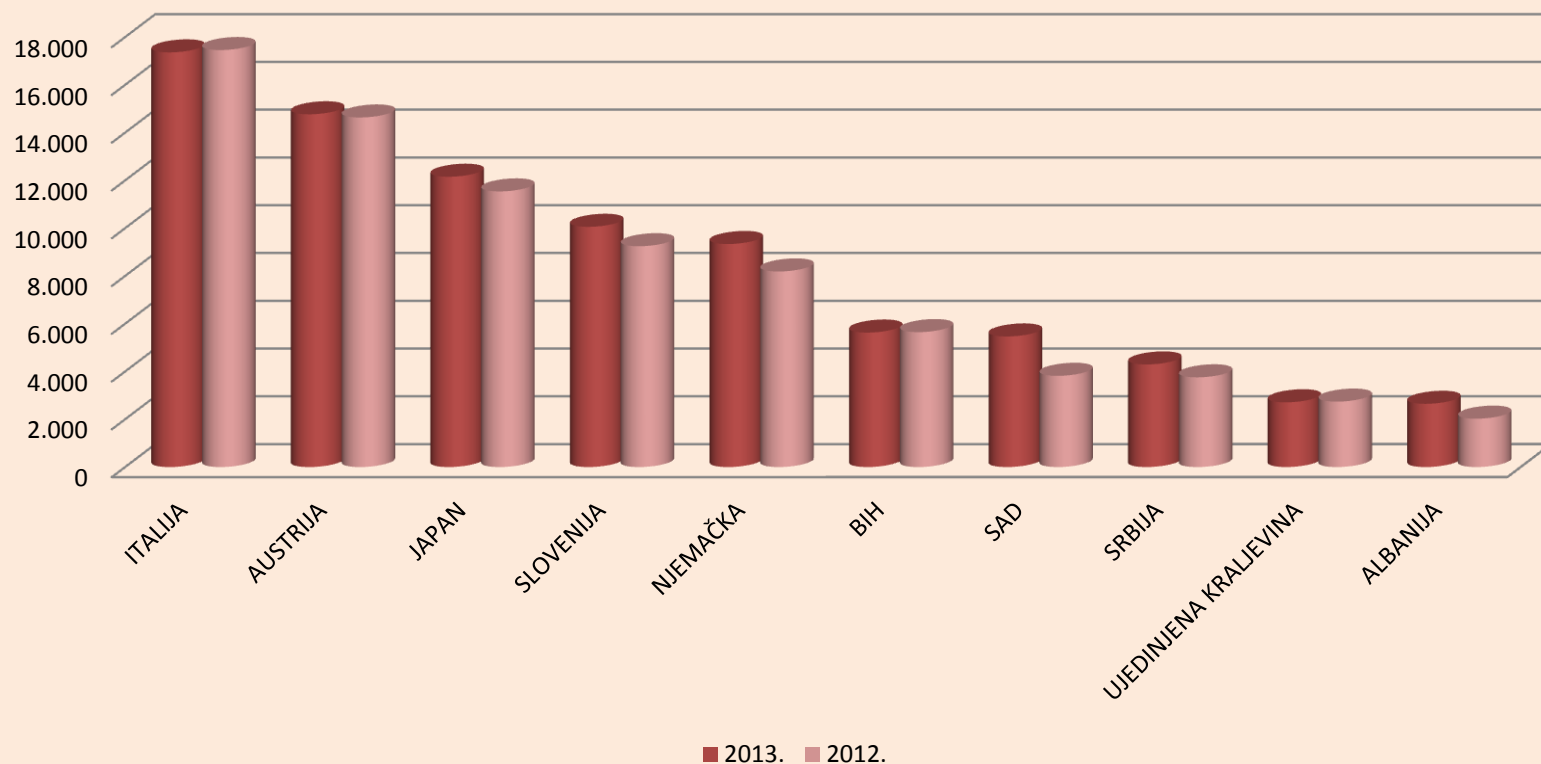


TURISTIČKI PROMET STRANIH TURISTA U STUDENOM 2013.GODINE

ZEMLJE	TURISTI		INDEX	UDJEL U	NOĆENJA		INDEX	UDJEL U
	2012.	2013.	13./12.	% 2013.	2012.	2013.	13./12.	% 2013.
ITALIJA	17.458	17.360	99,44	14,4	35.219	38.145	108,31	12,3
AUSTRIJA	14.635	14.768	100,91	12,3	38.644	41.701	107,91	13,5
JAPAN	11.539	12.154	105,33	10,1	13.576	13.744	101,24	4,4
SLOVENIJA	9.245	10.058	108,79	8,4	26.199	29.226	111,55	9,4
NJEMAČKA	8.188	9.338	114,04	7,8	44.173	48.681	110,21	15,7
BIH	5.648	5.630	99,68	4,7	11.917	14.761	123,87	4,8
SAD	3.819	5.468	143,18	4,5	9.648	12.488	129,44	4,0
SRBIJA	3.756	4.296	114,38	3,6	7.834	9.380	119,73	3,0
UJEDINJENA KRALJEVINA	2.739	2.711	98,98	2,3	9.784	9.198	94,01	3,0
ALBANIJA	2.025	2.648	130,77	2,2	3.457	4.735	136,97	1,5
OSTALO	32.379	35.792	110,54	29,8	81.174	87.983	108,39	28,4
UKUPNO STRANI	111.431	120.223	107,89	100,0	281.625	310.042	110,09	100,0

IZVOR: Državni zavod za statistiku

DOLASCI TURISTA PO ZEMLJAMA PRIPADNOSTI U STUDENOM 2013.

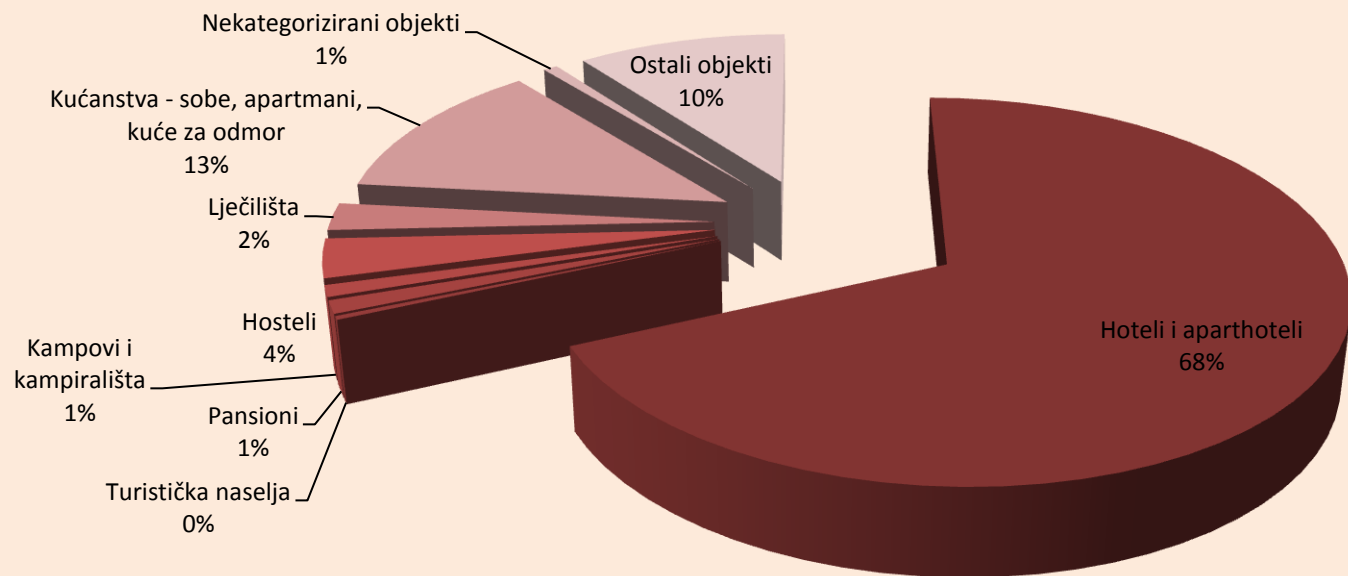


TURISTI I NOĆENJA PO VRSTAMA OBJEKATA ZA SMJEŠTAJ U STUDENOM 2013. GODINE

OBJEKTI	TURISTI		INDEX 12./13.	UDJEL TURISTA U UKUPNOM U % 2013.	NOĆENJA		INDEX 13./12.	UDJEL TURISTA U UKUPNOM U % 2013.
	2012.	2013.			2012.	2013.		
Hoteli i aparthoteli	151.949	159.905	105,24	76,53	324.943	347.367	106,90	68,37
Turistička naselja	427	737	172,60	0,35	1.186	1.613	136,00	0,32
Pansioni	2.219	2.661	119,92	1,27	4.564	5.778	126,60	1,14
Kampovi i kampirališta	869	1.098	126,35	0,53	3.368	5.130	152,32	1,01
Hosteli	6.441	9.109	141,42	4,36	12.427	17.404	140,05	3,43
Lječilišta	1.110	1.883	169,64	0,90	8.671	12.274	141,55	2,42
Kućanstva - sobe, apartmani, kuće za odmor	8.371	9.063	108,27	4,34	60.350	63.162	104,66	12,43
Nekategorizirani objekti	911	886	97,26	0,42	4.397	3.503	79,67	0,69
Ostali objekti	22.906	23.604	103,05	11,30	44.141	51.846	117,46	10,20
UKUPNO OBJEKTI	195.203	208.946	107,04	100,00	464.047	508.077	109,49	100,00

IZVOR: Državni zavod za statistiku

UDJEL NOĆENJA PO VRSTAMA OBJEKATA ZA SMJEŠTAJ U STUDENOM 2013.



TURISTIČKI PROMET PO ŽUPANIJAMA U STUDENOM 2013.

ŽUPANIJE	TURISTI		INDEX	NOĆENJA		INDEX
	2012.	2013.	2013./12.	2012.	2013.	2013./12.
ZAGREBAČKA ŽUPANIJA	3.155	3.628	114,99	5.188	6.286	121,16
KRAPINSKO-ZAGORSKA	4.992	5.027	100,70	12.511	13.489	107,82
SISAČKO-MOSLAVAČKA	1.963	2.028	103,31	8.862	8.156	92,03
KARLOVAČKA ŽUPANIJA	2.690	2.814	104,61	7.387	5.670	76,76
VARAŽDINSKA ŽUPANIJA	3.091	3.691	119,41	9.095	9.772	107,44
KOPRIVNIČKO-KRIŽEVAČKA	1.422	1.850	130,10	2.823	3.393	120,19
BJELOVARSKO-BILOGORSKA	1.444	1.334	92,38	2.914	2.519	86,44
PRIMORSKO-GORANSKA	32.461	32.024	98,65	79.439	90.000	113,29
LIČKO-SENJSKA	5.557	5.432	97,75	8.844	7.787	88,05
VIROVITIČKO-PODRAVSKA	965	1.154	119,59	1.937	1.999	103,20
POŽEŠKO-SLAVONSKA	953	949	99,58	1.655	1.579	95,41
BRODSKO-POSAVSKA	1.521	1.852	121,76	2.676	3.274	122,35
ZADARSKA	9.398	8.706	92,64	22.624	23.778	105,10
OSJEČKO-BARANJSKA	6.577	7.356	111,84	12.920	15.973	123,63
ŠIBENSKO-KNINSKA	3.137	4.473	142,59	9.112	14.627	160,52
VUKOVARSKO-SRIJEMSKA	3.508	4.419	125,97	5.938	7.185	121,00
SPLITSKO-DALMATINSKA	18.108	20.288	112,04	48.999	50.664	103,40
ISTARSKA ŽUPANIJA	24.247	24.522	101,13	81.838	82.354	100,63
DUBROVAČKO-NERETVANSKA	17.649	19.959	113,09	47.217	54.650	115,74
MEĐIMURSKA ŽUPANIJA	3.498	3.665	104,77	6.385	7.463	116,88
GRAD ZAGREB	48.867	53.775	110,04	85.683	97.459	113,74
UKUPNO ŽUPNIJE	195.203	208.946	107,04	464.047	508.077	109,49

IZVOR: Državni zavod za statistiku

OBRADA: Ministarstvo turizma

NOĆENJE TURISTA U PRIMORSKIM ŽUPANIJAMA U STUDENOM 2013.

