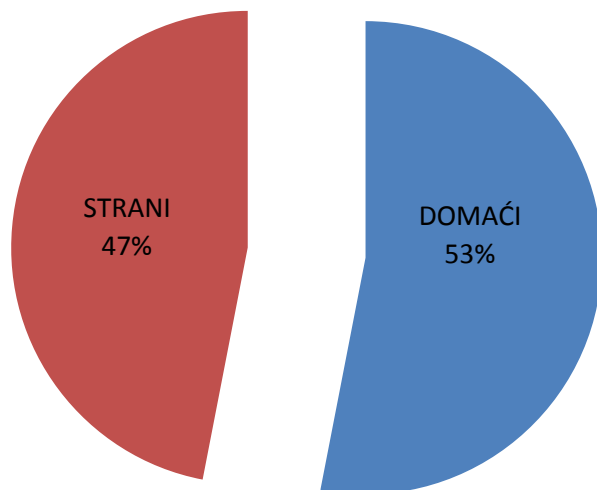


TURISTI I NOĆENJA U REPUBLICI HRVATSKOJ U SIJEČNJU 2013. GODINE

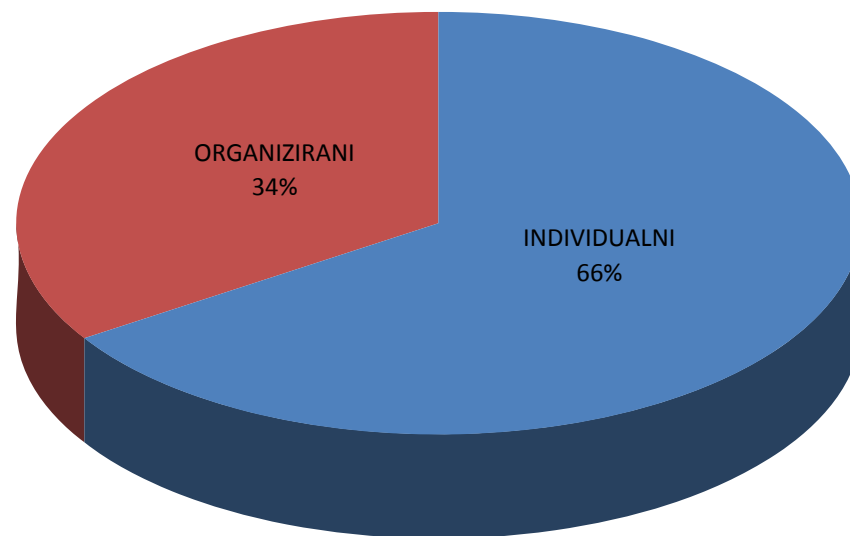
| | TURISTI | | | | | NOĆENJA | | | | |
|-----------------|---------|---------|---------|----------------|--------|---------|---------|---------|----------------|--------|
| | 2012. | 2013. | 13./12. | | | 2012. | 2013. | 13./12. | | |
| UKUPNO HRVATSKA | 119.765 | 107.754 | 89,97 | | | 310.462 | 277.420 | 89,36 | | |
| DOMAĆI | 62.461 | 57.175 | 91,54 | | | 168.773 | 144.528 | 85,63 | | |
| STRANI | 57.304 | 50.579 | 88,26 | | | 141.689 | 132.892 | 93,79 | | |
| | | | | | | | | | | |
| | | | INDEX | UDJEL U RH U % | | | | INDEX | UDJEL U RH U % | |
| | 2012. | 2013. | 13./12. | 2012. | 2013. | 2012. | 2013. | 13./12. | 2012. | 2013. |
| INDIVIDUALNI | 82.686 | 75.573 | 91,40 | 69,04 | 70,13 | 192.775 | 182.763 | 94,81 | 62,09 | 65,88 |
| DOMAĆI | 45.102 | 41.390 | 91,77 | 37,66 | 38,41 | 109.304 | 101.585 | 92,94 | 35,21 | 36,62 |
| STRANI | 37.584 | 34.183 | 90,95 | 31,38 | 31,72 | 83.471 | 81.178 | 97,25 | 26,89 | 29,26 |
| | | | | | | | | | | |
| ORGANIZIRANI | 37.079 | 32.181 | 86,79 | 30,96 | 29,87 | 117.687 | 94.657 | 80,43 | 37,91 | 34,12 |
| DOMAĆI | 17.359 | 15.785 | 90,93 | 14,49 | 14,65 | 59.469 | 42.943 | 72,21 | 19,16 | 15,48 |
| STRANI | 19.720 | 16.396 | 83,14 | 16,47 | 15,22 | 58.218 | 51.715 | 88,83 | 18,75 | 18,64 |
| | | | | | | | | | | |
| UKUPNO HRVATSKA | 119.765 | 107.754 | 89,97 | 100,00 | 100,00 | 310.462 | 277.420 | 89,36 | 100,00 | 100,00 |

IZVOR: Državni zavod za statistiku

STRUKTURA DOLAZAKA TURISTA U SIJEČNJU 2013.



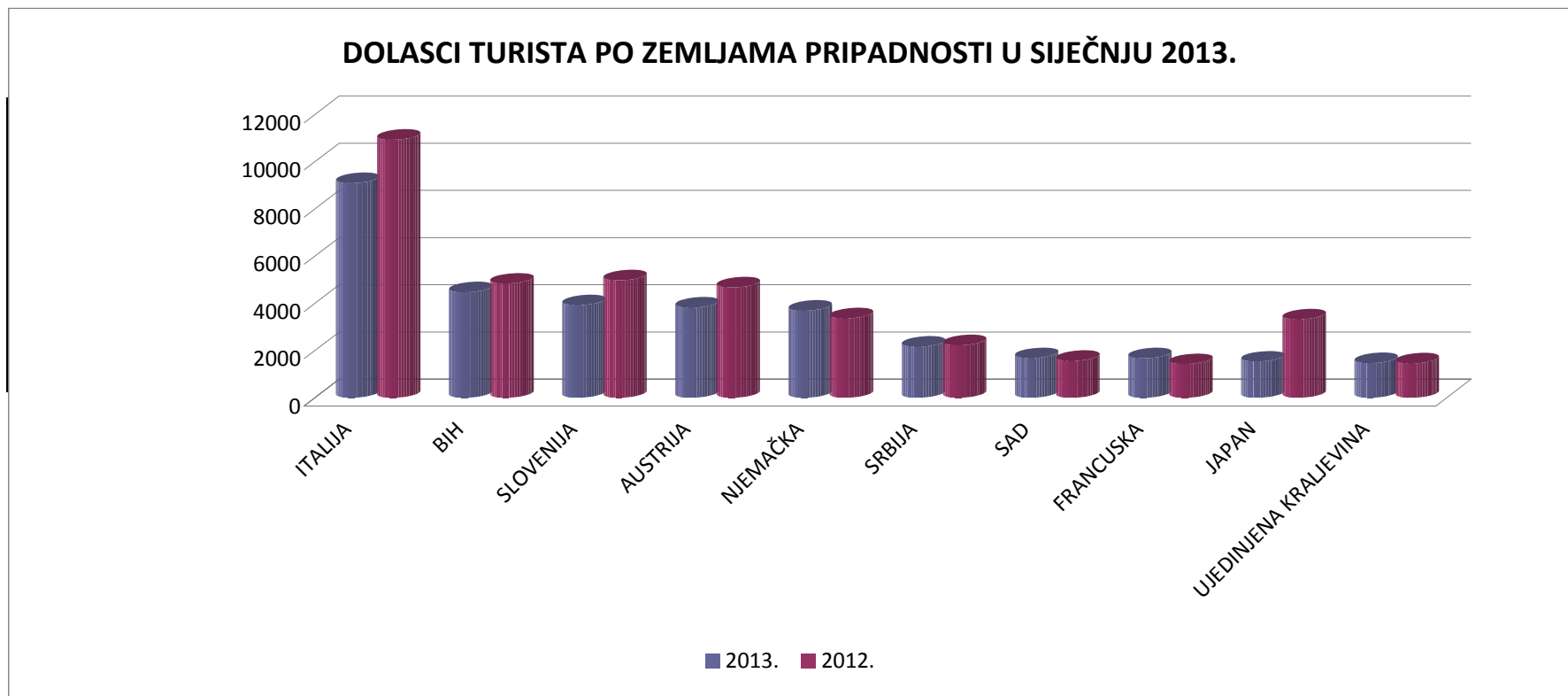
STRUKTURA NOĆENJA TURISTA PO NAČINU DOLASKA U SIJEČNJU 2013.



TURISTIČKI PROMET STRANIH TURISTA U SIJEČNJU 2013. GODINE

| ZEMLJE | TURISTI | | INDEX | UDJEL U % 2013. | NOĆENJA | | INDEX | UDJEL U % 2013. |
|-----------------------|---------|--------|---------|--------------------|---------|---------|---------|--------------------|
| | 2012. | 2013. | 13./12. | | 2012. | 2013. | 13./12. | |
| ITALIJA | 10.937 | 9.096 | 83,17 | 18,0 | 27.507 | 21.758 | 79,10 | 16,4 |
| BIH | 4.842 | 4.477 | 92,46 | 8,9 | 15.680 | 13.451 | 85,78 | 10,1 |
| SLOVENIJA | 4.979 | 3.926 | 78,85 | 7,8 | 12.371 | 8.669 | 70,08 | 6,5 |
| AUSTRIJA | 4.680 | 3.824 | 81,71 | 7,6 | 13.435 | 11.572 | 86,13 | 8,7 |
| NJEMAČKA | 3.368 | 3.693 | 109,65 | 7,3 | 10.844 | 12.738 | 117,47 | 9,6 |
| SRBIJA | 2.229 | 2.166 | 97,17 | 4,3 | 5.099 | 5.369 | 105,30 | 4,0 |
| SAD | 1.564 | 1.683 | 107,61 | 3,3 | 3.755 | 4.018 | 107,00 | 3,0 |
| FRANCUSKA | 1.431 | 1.675 | 117,05 | 3,3 | 3.418 | 4.984 | 145,82 | 3,8 |
| JAPAN | 3.326 | 1.539 | 46,27 | 3,0 | 4.250 | 2.681 | 63,08 | 2,0 |
| UJEDINJENA KRALJEVINA | 1.462 | 1.474 | 100,82 | 2,9 | 4.041 | 4.182 | 103,49 | 3,1 |
| OSTALO | 18.486 | 17.026 | 92,10 | 33,7 | 41.289 | 43.470 | 105,28 | 32,7 |
| UKUPNO STRANI | 57.304 | 50.579 | 88,26 | 100,0 | 141.689 | 132.892 | 93,79 | 100,0 |

IZVOR: Državni zavod za statistiku

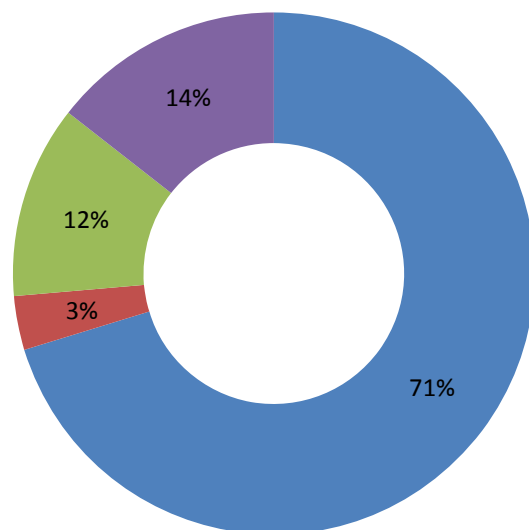


TURISTI I NOĆENJA PO VRSTAMA OBJEKATA ZA SMJEŠTAJ U SIJEČNJU 2013. GODINE

| | TURISTI | | INDEX 12./11. | UDJEL TURISTA U UKUPNOM U % 2013. | NOĆENJA | | INDEX 13./12. | UDJEL TURISTA U UKUPNOM U % 2013. |
|---|----------------|----------------|------------------|---|----------------|----------------|------------------|---|
| | 2012. | 2013. | | | 2012. | 2013. | | |
| Hoteli i aparthoteli | 88.369 | 78.272 | 88,57 | 72,64 | 209.200 | 184.821 | 88,35 | 66,62 |
| Apartmani | 1.337 | 380 | 28,42 | 0,35 | 10.247 | 1.212 | 11,83 | 0,44 |
| Kampovi i kampirališta | 272 | 54 | 19,85 | 0,05 | 1.311 | 465 | 35,47 | 0,17 |
| Hosteli | 3.041 | 3.447 | 113,35 | 3,20 | 6.822 | 8.528 | 125,01 | 3,07 |
| Lječilišta | 1.890 | 1.101 | 58,25 | 1,02 | 12.280 | 7.575 | 61,69 | 2,73 |
| Kućanstva - sobe, apartmani, kuće za odmor | 4.783 | 5.578 | 116,62 | 5,18 | 23.813 | 31.781 | 133,46 | 11,46 |
| Nekategorizirani objekti | 946 | 830 | 87,74 | 0,77 | 5.868 | 5.173 | 88,16 | 1,86 |
| Ostali objekti | 19.127 | 18.092 | 94,59 | 16,79 | 40.921 | 37.865 | 92,53 | 13,65 |
| UKUPNO OBJEKTI | 119.765 | 107.754 | 89,97 | 100,00 | 310.462 | 277.420 | 89,36 | 100,00 |

IZVOR: Državni zavod za statistiku

UDJEL NOĆENJA PO VRSTAMA OBJEKATA ZA SMJEŠTAJ, SIJEČANJ 2013.



■ Hoteli i aparthoteli ■ Hosteli ■ Kućanstva - sobe, apartmani, kuće za odmor ■ Ostali objekti

TURISTIČKI PROMET PO ŽUPANIJAMA U SIJEČNJU 2013.

| ŽUPANIJE | TURISTI | | INDEX | NOĆENJA | | INDEX |
|------------------------|----------------|----------------|--------------|----------------|----------------|--------------|
| | 2012. | 2013. | 2013./12. | 2012. | 2013. | 2013./12. |
| ZAGREBAČKA ŽUPANIJA | 2.163 | 2.670 | 123,44 | 4.040 | 4.810 | 119,06 |
| KRAPINSKO-ZAGORSKA | 3.674 | 4.645 | 126,43 | 11.418 | 13.170 | 115,34 |
| SISAČKO-MOSLAVAČKA | 1.651 | 1.241 | 75,17 | 6.105 | 4.771 | 78,15 |
| KARLOVAČKA ŽUPANIJA | 1.755 | 1.538 | 87,64 | 3.716 | 3.856 | 103,77 |
| VARAŽDINSKA ŽUPANIJA | 1.971 | 2.562 | 129,98 | 9.035 | 8.819 | 97,61 |
| KOPRIVNIČKO-KRIŽEVAČKA | 747 | 823 | 110,17 | 1.573 | 1.532 | 97,39 |
| BJELOVARSKO-BILOGORSKA | 947 | 977 | 103,17 | 2.391 | 2.848 | 119,11 |
| PRIMORSKO-GORANSKA | 22.368 | 17.445 | 77,99 | 61.943 | 44.019 | 71,06 |
| LIČKO-SENJSKA | 2.892 | 1.357 | 46,92 | 4.441 | 3.622 | 81,56 |
| VIROVITIČKO-PODRAVSKA | 623 | 767 | 123,11 | 1.448 | 1.591 | 109,88 |
| POŽEŠKO-SLAVONSKA | 663 | 896 | 135,14 | 1.214 | 1.999 | 164,66 |
| BRODSKO-POSAVSKA | 1.149 | 1.481 | 128,89 | 2.045 | 3.229 | 157,90 |
| ZADARSKA | 4.601 | 3.251 | 70,66 | 12.589 | 8.640 | 68,63 |
| OSJEČKO-BARANJSKA | 4.294 | 3.881 | 90,38 | 10.163 | 8.485 | 83,49 |
| ŠIBENSKO-KNINSKA | 2.208 | 1.921 | 87,00 | 6.710 | 6.736 | 100,39 |
| VUKOVARSKO-SRIJEMSKA | 1.362 | 1.462 | 107,34 | 2.107 | 2.587 | 122,78 |
| SPLITSKO-DALMATINSKA | 10.059 | 8.058 | 80,11 | 27.326 | 24.306 | 88,95 |
| ISTARSKA ŽUPANIJA | 11.164 | 8.671 | 77,67 | 50.880 | 35.237 | 69,26 |
| DUBROVAČKO-NERETVANSKA | 8.338 | 6.844 | 82,08 | 24.294 | 22.511 | 92,66 |
| MEĐIMURSKA ŽUPANIJA | 2.891 | 2.908 | 100,59 | 6.892 | 6.778 | 98,35 |
| GRAD ZAGREB | 34.245 | 34.356 | 100,32 | 60.132 | 67.874 | 112,88 |
| UKUPNO ŽUPNIJE | 119.765 | 107.754 | 89,97 | 310.462 | 277.420 | 89,36 |

IZVOR: Državni zavod za statistiku

OBRADA: Ministarstvo turizma

NOĆENJE TURISTA U PRIMORSKIM ŽUPANIJAMA U SIJEČNJU 2013.

