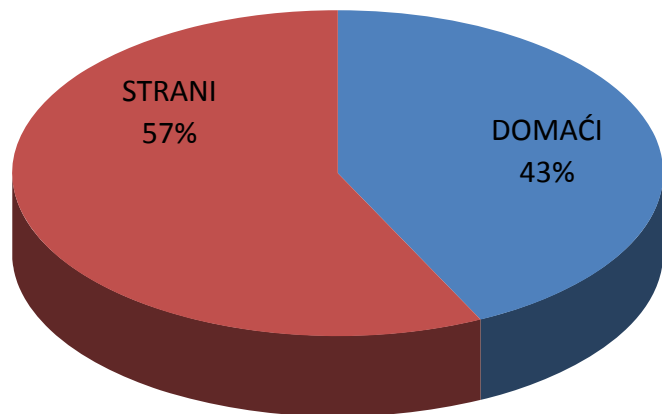


## TURISTI I NOĆENJA U REPUBLICI HRVATSKOJ U STUDENOM 2012. GODINE


	TURISTI					NOĆENJA				
	2011.	2012.	12./11.			2011.	2012.	12./11.		
UKUPNO HRVATSKA	191.491	195.203	101,94			456.282	464.047	101,70		
DOMAĆI	86.829	83.772	96,48			193.109	182.422	94,47		
STRANI	104.662	111.431	106,47			263.173	281.625	107,01		
			INDEX	UDJEL U RH U %				INDEX	UDJEL U RH U %	
	2011.	2012.	12./11.	2010.	2011.	2011.	2012.	12./11.	2011.	2012.
INDIVIDUALNO	115.266	115.227	99,97	60,19	59,03	255.218	265.553	104,05	55,93	57,23
DOMAĆI	58.853	56.929	96,73	30,73	29,16	127.380	123.210	96,73	27,92	26,55
STRANI	56.413	58.298	103,34	29,46	29,87	127.838	142.343	111,35	28,02	30,67
ORGANIZIRANO	76.225	79.976	104,92	39,81	40,97	201.064	198.494	98,72	44,07	42,77
DOMAĆI	27.976	26.843	95,95	14,61	13,75	65.729	59.212	90,09	14,41	12,76
STRANI	48.249	53.133	110,12	25,20	27,22	135.335	139.282	102,92	29,66	30,01
UKUPNO HRVATSKA	191.491	195.203	101,94	100,00	100,00	456.282	464.047	101,70	100,00	100,00

IZVOR: Državni zavod za statistiku

### STRUKTURA DOLAZAKA TURISTA U STUDENOM 2012.



### STRUKTURA NOĆENJA PO NAČINU DOLASKA, STUDENI 2012.

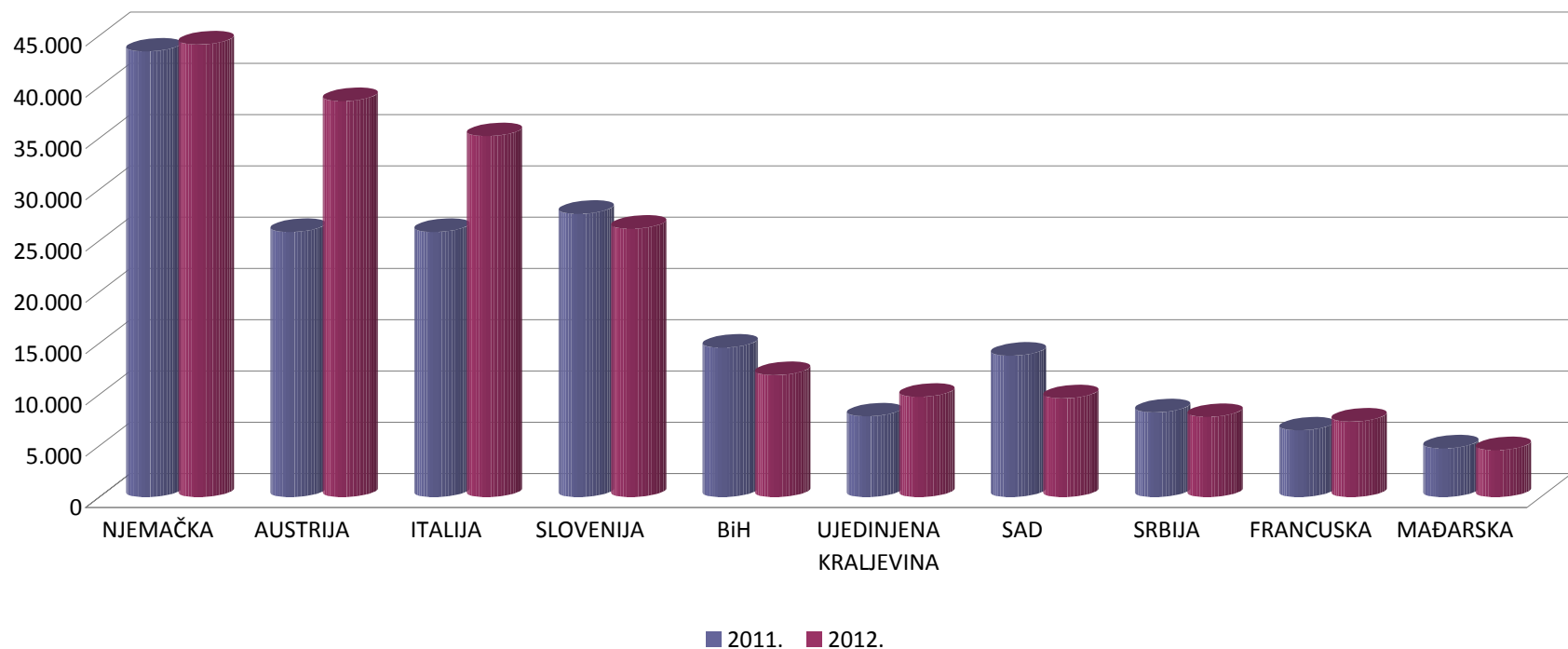


## TURISTIČKI PROMET STRANIH TURISTA U STUDENOM 2012. GODINE

ZEMLJE	TURISTI		INDEX	UDJEL U % 2012.	NOĆENJA		INDEX	UDJEL U % 2012.
	2011.	2012.	11./10.		2011.	2012.	12./11.	
NJEMAČKA	7.969	8.188	102,75	7,3	43.482	44.173	101,59	15,7
AUSTRIJA	10.822	14.635	135,23	13,1	25.878	38.644	149,33	13,7
ITALIJA	14.274	17.458	122,31	15,7	25.877	35.219	136,10	12,5
SLOVENIJA	9.784	9.245	94,49	8,3	27.648	26.199	94,76	9,3
BiH	5.958	5.648	94,80	5,1	14.595	11.917	81,65	4,2
UJEDINJENA KRALJEVINA	2.774	2.739	98,74	2,5	7.882	9.784	124,13	3,5
SAD	5.132	3.819	74,42	3,4	13.808	9.648	69,87	3,4
SRBIJA	3.831	3.756	98,04	3,4	8.284	7.834	94,57	2,8
FRANCUSKA	2.700	2.770	102,59	2,5	6.514	7.380	113,29	2,6
MAĐARSKA	2.026	1.989	98,17	1,8	4.756	4.589	96,49	1,6
OSTALO	39.392	41.184	104,55	37,0	84.449	86.238	102,12	30,6
UKUPNO STRANI	104.662	111.431	106,47	100,0	263.173	281.625	107,01	100,0

IZVOR: Državni zavod za statistiku

### NOĆENJA STRANIH TURISTA PO ZEMLJAMA PRIPADNOSTI U STUDENOM 2012.

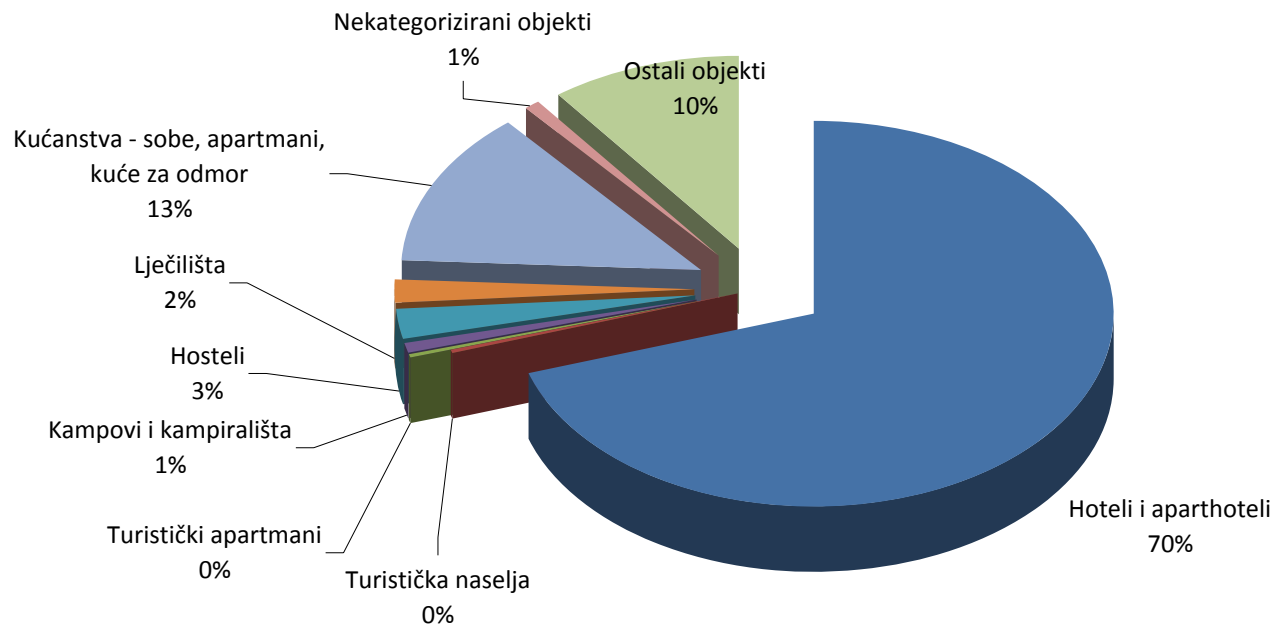


## TURISTI I NOĆENJA PO VRSTAMA OBJEKATA ZA SMJEŠTAJ U STUDENOM 2012. GODINE

	TURISTI		INDEX 12./11.	UDJEL TURISTA U UKUPNOM U % 2012.	NOĆENJA		INDEX 12./11.	UDJEL TURISTA U UKUPNOM U % 2012.
	2011.	2012.			2011.	2012.		
Hoteli i aparthoteli	150.298	151.949	101,10	77,84	330.260	324.943	98,39	70,02
Turistička naselja	616	427	69,32	0,22	897	1.186	132,22	0,26
Turistički apartmani	303	290	95,71	0,15	1.605	1.289	80,31	0,28
Kampovi i kampirališta	1.051	863	82,11	0,44	5.868	3.306	56,34	0,71
Hosteli	5.185	6.441	124,22	3,30	9.894	12.427	125,60	2,68
Lječilišta	1.647	1.110	67,40	0,57	12.481	8.671	69,47	1,87
Kućanstva - sobe, apartmani, kuće za odmor	6.369	8.371	131,43	4,29	41.313	60.350	146,08	13,01
Nekategorizirani objekti	1.151	911	79,15	0,47	7.228	4.397	60,83	0,95
Ostali objekti	24.871	24.841	99,88	12,73	46.736	47.478	101,59	10,23
<b>UKUPNO OBJEKTI</b>	<b>191.491</b>	<b>195.203</b>	<b>101,94</b>	<b>100,00</b>	<b>456.282</b>	<b>464.047</b>	<b>101,70</b>	<b>100,00</b>

IZVOR: Državni zavod za statistiku

### STRUKTURA NOĆENJA U SMJEŠTAJNIM OBJEKTIMA, STUDENI 2012.



## TURISTIČKI PROMET PO ŽUPANIJAMA U STUDENOM 2012.

ŽUPANIJE	TURISTI		INDEX	NOĆENJA		INDEX
	2011.	2012.	2012./11.	2011.	2012.	2012./11.
ZAGREBAČKA ŽUPANIJA	2.697	3.155	116,98	4.893	5.188	106,03
KRAPINSKO-ZAGORSKA	4.104	4.992	121,64	10.701	12.511	116,91
SISAČKO-MOSLAVAČKA	1.801	1.963	109,00	7.302	8.862	121,36
KARLOVAČKA ŽUPANIJA	2.035	2.690	132,19	4.995	7.387	147,89
VARAŽDINSKA ŽUPANIJA	2.769	3.091	111,63	11.610	9.095	78,34
KOPRIVNIČKO-KRIŽEVAČKA	1.334	1.422	106,60	2.854	2.823	98,91
BJELOVARSKO-BILOGORSKA	1.174	1.444	123,00	2.528	2.914	115,27
PRIMORSKO-GORANSKA	29.322	32.461	110,71	72.666	79.439	109,32
LIČKO-SENJSKA	4.696	5.557	118,33	7.442	8.844	118,84
VIROVITIČKO-PODRAVSKA	969	965	99,59	2.423	1.937	79,94
POŽEŠKO-SLAVONSKA	1.085	953	87,83	3.024	1.655	54,73
BRODSKO-POSAVSKA	1.755	1.521	86,67	3.265	2.676	81,96
ZADARSKA	9.447	9.398	99,48	22.978	22.624	98,46
OSJEČKO-BARANJSKA	8.390	6.577	78,39	16.914	12.920	76,39
ŠIBENSKO-KNINSKA	3.038	3.137	103,26	8.306	9.112	109,70
VUKOVARSKO-SRIJEMSKA	3.791	3.508	92,53	5.801	5.938	102,36
SPLITSKO-DALMATINSKA	18.130	18.108	99,88	45.611	48.999	107,43
ISTARSKA ŽUPANIJA	21.464	24.247	112,97	77.613	81.838	105,44
DUBROVAČKO-NERETVANSKA	19.935	17.649	88,53	50.606	47.217	93,30
MEĐIMURSKA ŽUPANIJA	3.034	3.498	115,29	5.577	6.385	114,49
GRAD ZAGREB	50.521	48.867	96,73	89.173	85.683	96,09
<b>UKUPNO ŽUPNIJE</b>	<b>191.491</b>	<b>195.203</b>	<b>101,94</b>	<b>456.282</b>	<b>464.047</b>	<b>101,70</b>

IZVOR: Državni zavod za statistiku

OBRADA: Ministarstvo turizma

Priredila: Biserka Avdić

### NOĆENJA TURISTA PO ŽUPANIJAMA U STUDENOM 2012.

