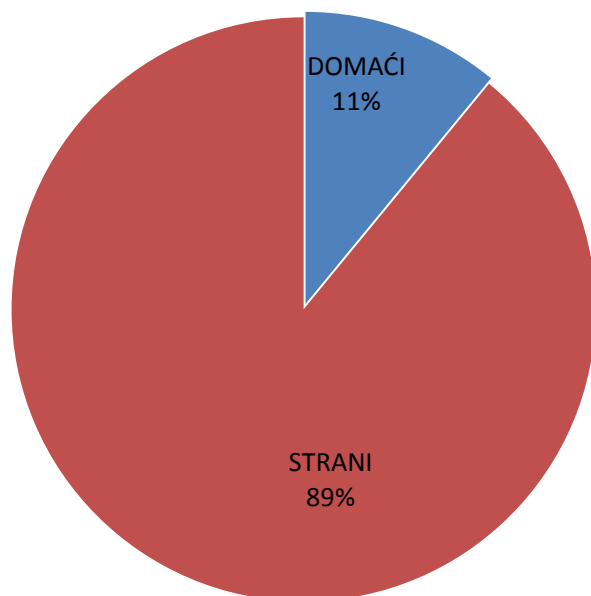


## TURISTI I NOĆENJA U REPUBLICI HRVATSKOJ, SIJEČANJ - RUJAN 2012. GODINE

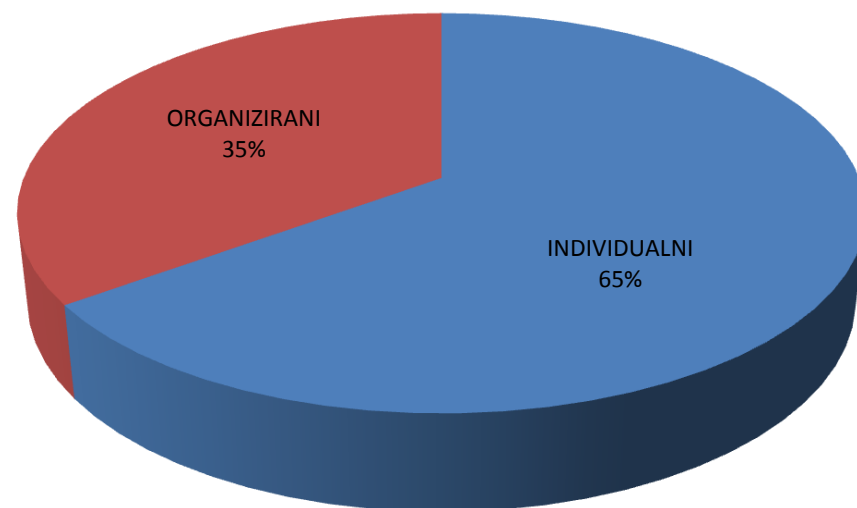
	TURISTI					NOĆENJA				
	2011.	2012.	12./11.			2011.	2012.	12./11.		
UKUPNO HRVATSKA	10.606.736	10.950.960	103,25			57.999.726	60.248.584	103,88		
DOMAĆI	1.254.320	1.199.526	95,63			4.980.719	4.629.624	92,95		
STRANI	9.352.416	9.751.434	104,27			53.019.007	55.618.960	104,90		
			INDEX	UDJEL U RH U %				INDEX	UDJEL U RH U %	
	2011.	2012.	12./11.	2011.	2012.	2011.	2012.	12./11.	2011.	2012.
INDIVIDUALNI	6.747.705	6.918.548	102,53	63,62	63,18	37.662.029	39.155.139	103,96	64,93	64,99
DOMAĆI	828.686	765.087	92,33	7,81	6,99	3.461.871	3.134.644	90,55	5,97	5,20
STRANI	5.919.019	6.153.461	103,96	55,80	56,19	34.200.158	36.020.495	105,32	58,97	59,79
ORGANIZIRANI	3.859.031	4.032.412	104,49	36,38	36,82	20.337.697	21.093.445	103,72	35,07	35,01
DOMAĆI	425.634	434.439	102,07	4,01	3,97	1.518.848	1.494.980	98,43	2,62	2,48
STRANI	3.433.397	3.597.973	104,79	32,37	32,86	18.818.849	19.598.465	104,14	32,45	32,53
UKUPNO HRVATSKA	10.606.736	10.950.960	103,25	100,00	100,00	57.999.726	60.248.584	103,88	100,00	100,00

IZVOR: Državni zavod za statistiku

**STRUKTURA DOLAZAKA TURISTA, SIJEČANJ - RUJAN 2012.**



**STRUKTURA NOĆENJA TURISTA PO NAČINU DOLASKA, SIJEČANJ - RUJAN 2012.**

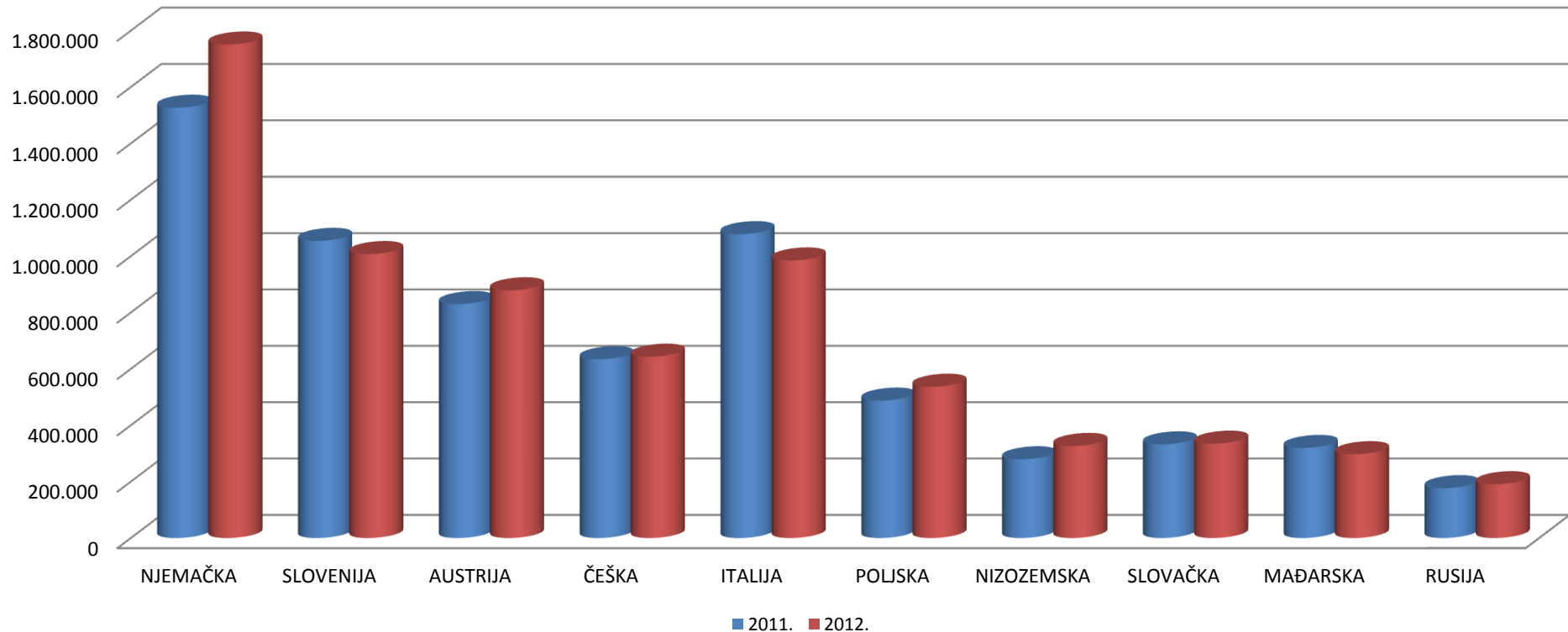


## TURISTIČKI PROMET STRANIH TURISTA, SIJEČANJ - RUJAN 2012. GODINE

ZEMLJE	TURISTI		INDEX 12./11.	UDJEL U % 2012.	NOĆENJA		INDEX 12./11.	UDJEL U % 2012.
	2011.	2012.			2011.	2011.		
NJEMAČKA	1.526.814	1.750.932	114,68	18,0	11.993.269	13.397.256	111,71	24,1
SLOVENIJA	1.054.194	1.007.426	95,56	10,3	6.270.810	6.121.328	97,62	11,0
AUSTRIJA	829.895	878.943	105,91	9,0	4.642.141	4.890.032	105,34	8,8
ČEŠKA	634.291	643.270	101,42	6,6	4.373.965	4.501.353	102,91	8,1
ITALIJA	1.077.993	984.748	91,35	10,1	4.857.195	4.405.578	90,70	7,9
POLJSKA	487.467	536.795	110,12	5,5	3.108.131	3.380.788	108,77	6,1
NIZOZEMSKA	279.383	326.580	116,89	3,3	2.193.665	2.531.007	115,38	4,6
SLOVAČKA	332.190	334.653	100,74	3,4	2.272.266	2.284.724	100,55	4,1
MAĐARSKA	319.572	297.301	93,03	3,0	1.721.705	1.600.376	92,95	2,9
RUSIJA	176.792	190.815	107,93	2,0	1.477.368	1.557.121	105,40	2,8
OSTALO	2.633.825	2.799.971	106,31	28,7	10.108.492	10.949.397	108,32	19,7
UKUPNO STRANI	9.352.416	9.751.434	104,27	100,0	53.019.007	55.618.960	104,90	100,0

IZVOR: Državni zavod za statistiku

### DOLASCI TURISTA PO ZEMLJAMA PRIPADNOSTI, SIJEČANJ - RUJAN 2012.

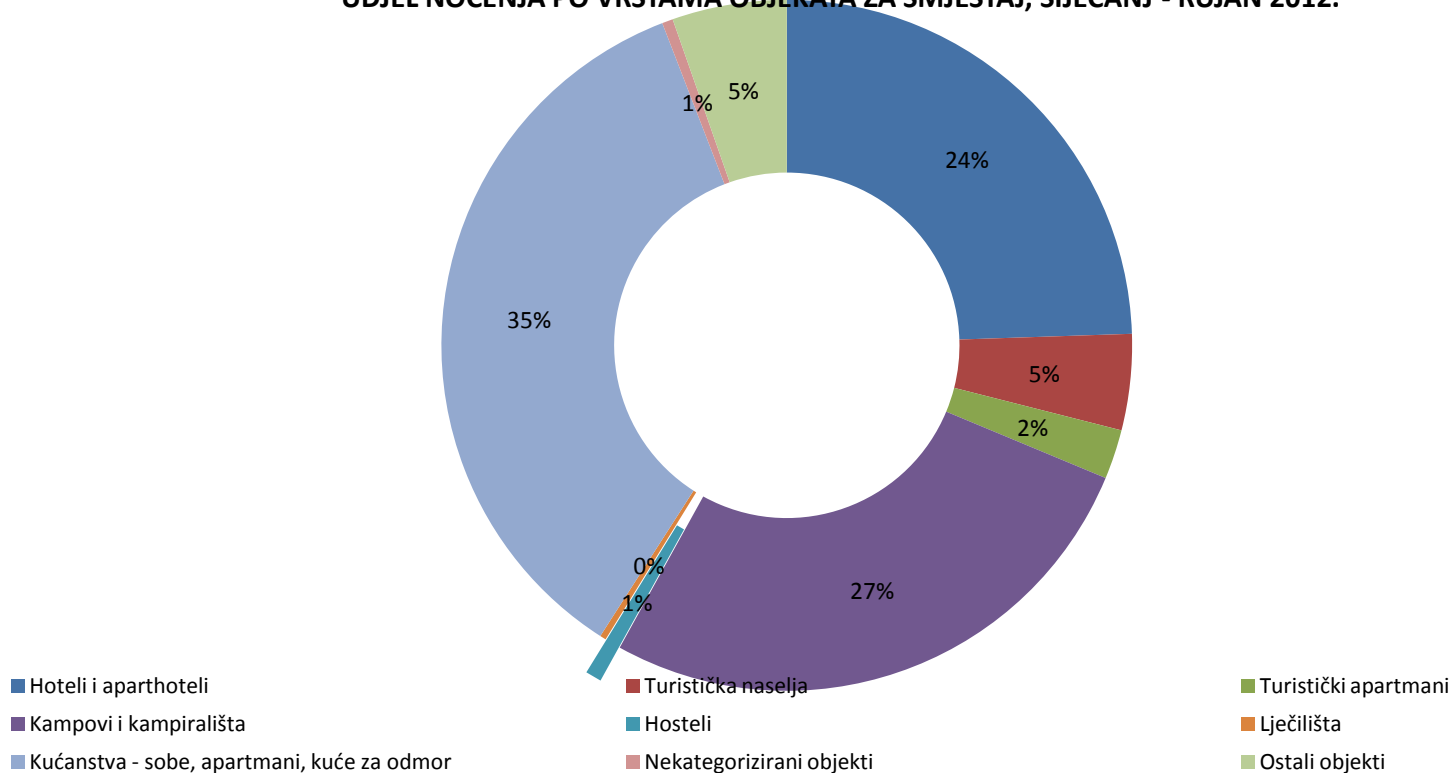


## TURISTI I NOĆENJA PO VRSTAMA OBJEKATA ZA SMJEŠTAJ, SIJEČANJ - RUJAN 2012. GODINE

	TURISTI		INDEX 12./11.	UDJEL TURISTA U UKUPNOM U % 2012.	NOĆENJA		INDEX 12./11.	UDJEL TURISTA U UKUPNOM U % 2012.
	2011.	2012.			2011.	2012.		
Hoteli i aparthoteli	3.877.942	3.975.923	102,53	36,31	14.451.266	14.742.679	102,02	24,47
Turistička naselja	413.029	412.311	99,83	3,77	2.687.362	2.705.757	100,68	4,49
Turistički apartmani	156.968	205.075	130,65	1,87	1.089.561	1.395.056	128,04	2,32
Kampovi i kampirališta	2.254.603	2.365.612	104,92	21,60	15.084.902	16.124.300	106,89	26,76
Hosteli	127.958	143.431	112,09	1,31	423.994	454.819	107,27	0,75
Lječilišta	22.136	22.872	103,32	0,21	160.654	173.597	108,06	0,29
Kućanstva - sobe, apartmani, kuće za odmor	2.845.859	2.934.995	103,13	26,80	20.506.373	21.114.083	102,96	35,04
Nekategorizirani objekti	64.967	51.648	79,50	0,47	412.353	307.029	74,46	0,51
Ostali objekti	843.274	839.093	99,50	7,66	3.183.261	3.231.264	101,51	5,36
<b>UKUPNO OBJEKTI</b>	<b>10.606.736</b>	<b>10.950.960</b>	<b>103,25</b>	<b>100,00</b>	<b>57.999.726</b>	<b>60.248.584</b>	<b>103,88</b>	<b>100,00</b>

IZVOR: Državni zavod za statistiku

### UDJEL NOĆENJA PO VRSTAMA OBJEKATA ZA SMJEŠTAJ, SIJEČANJ - RUJAN 2012.



## TURISTIČKI PROMET PO ŽUPANIJAMA, SIJEČANJ - RUJAN 2012.

ŽUPANIJE	TURISTI		INDEX	NOĆENJA		INDEX
	2011.	2012.	2012./11.	2011.	2012.	2012./11.
ZAGREBAČKA ŽUPANIJA	25.987	29.390	113,10	50.661	51.941	102,53
KRAPINSKO-ZAGORSKA	46.924	46.729	99,58	120.466	122.695	101,85
SISAČKO-MOSLAVAČKA	21.419	18.745	87,52	68.153	62.931	92,34
KARLOVAČKA ŽUPANIJA	154.760	175.054	113,11	249.576	281.273	112,70
VARAŽDINSKA ŽUPANIJA	30.580	33.897	110,85	86.587	89.345	103,19
KOPRIVNIČKO-KRIŽEVAČKA	9.674	10.768	111,31	17.681	20.800	117,64
BJELOVARSKO-BILOGORSKA	9.950	10.421	104,73	22.015	22.949	104,24
PRIMORSKO-GORANSKA	2.201.291	2.193.376	99,64	11.306.962	11.515.430	101,84
LIČKO-SENJSKA	398.439	438.199	109,98	1.653.497	1.775.266	107,36
VIROVITIČKO-PODRAVSKA	10.470	9.134	87,24	24.623	22.819	92,67
POŽEŠKO-SLAVONSKA	7.186	6.304	87,73	16.884	14.319	84,81
BRODSKO-POSAVSKA	14.077	15.269	108,47	24.846	26.798	107,86
ZADARSKA	979.689	1.027.852	104,92	6.366.727	6.654.838	104,53
OSJEČKO-BARANJSKA	56.852	55.284	97,24	130.961	129.852	99,15
ŠIBENSKO-KNINSKA	623.115	628.518	100,87	3.888.835	4.037.578	103,82
VUKOVARSKO-SRIJEMSKA	27.318	25.387	92,93	47.297	46.602	98,53
SPLITSKO-DALMATINSKA	1.677.518	1.730.607	103,16	9.921.367	10.158.732	102,39
ISTARSKA ŽUPANIJA	2.757.629	2.854.666	103,52	18.564.860	19.378.253	104,38
DUBROVAČKO-NERETVANSKA	949.935	1.008.139	106,13	4.460.705	4.795.736	107,51
MEĐIMURSKA ŽUPANIJA	28.620	29.386	102,68	61.813	70.921	114,73
GRAD ZAGREB	575.303	603.835	104,96	915.210	969.506	105,93
<b>UKUPNO ŽUPNIJE</b>	<b>10.606.736</b>	<b>10.950.960</b>	<b>103,25</b>	<b>57.999.726</b>	<b>60.248.584</b>	<b>103,88</b>

IZVOR: Državni zavod za statistiku

OBRADA: Ministarstvo turizma

Privedila: Biserka Avdić

### NOĆENJA TURISTA U PRIMORSKIM ŽUPANIJAMA, SIJEČANJ - RUJAN 2012.

