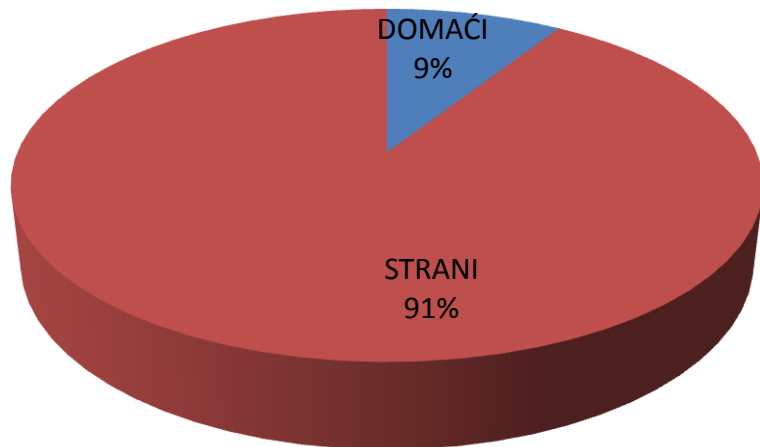


TURISTI I NOĆENJA U REPUBLICI HRVATSKOJ U RUJNU 2012. GODINE

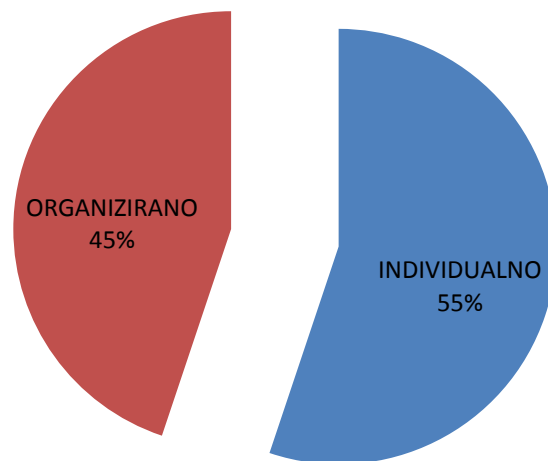
	TURISTI					NOĆENJA				
	2011.	2012.	12./11.			2011.	2012.	12./11.		
UKUPNO HRVATSKA	1.319.949	1.452.988	110,08			6.852.477	7.464.083	108,93		
DOMAĆI	136.251	131.575	96,57			446.023	408.206	91,52		
STRANI	1.183.698	1.321.413	111,63			6.406.454	7.055.877	110,14		
			INDEX	UDJEL U RH U %				INDEX	UDJEL U RH U %	
	2011.	2012.	12./11.	2010.	2011.	2011.	2012.	12./11.	2011.	2012.
INDIVIDUALNO	717.267	785.556	109,52	54,34	54,06	3.790.806	4.116.229	108,58	55,32	55,15
DOMAĆI	81.910	74.327	90,74	6,21	5,12	279.238	238.517	85,42	4,07	3,20
STRANI	635.357	711.229	111,94	48,13	48,95	3.511.568	3.877.712	110,43	51,25	51,95
ORGANIZIRANO	602.682	667.432	110,74	45,66	45,94	3.061.671	3.347.854	109,35	44,68	44,85
DOMAĆI	54.341	57.248	105,35	4,12	3,94	166.785	169.689	101,74	2,43	2,27
STRANI	548.341	610.184	111,28	41,54	42,00	2.894.886	3.178.165	109,79	42,25	42,58
UKUPNO HRVATSKA	1.319.949	1.452.988	110,08	100,00	100,00	6.852.477	7.464.083	108,93	100,00	100,00

IZVOR: Državni zavod za statistiku

STRUKTURA DOLAZAKA TURISTA U RUJNU 2012.



STRUKTURA NOĆENJA PO NAČINU DOLASKA, RUJAN 2012.

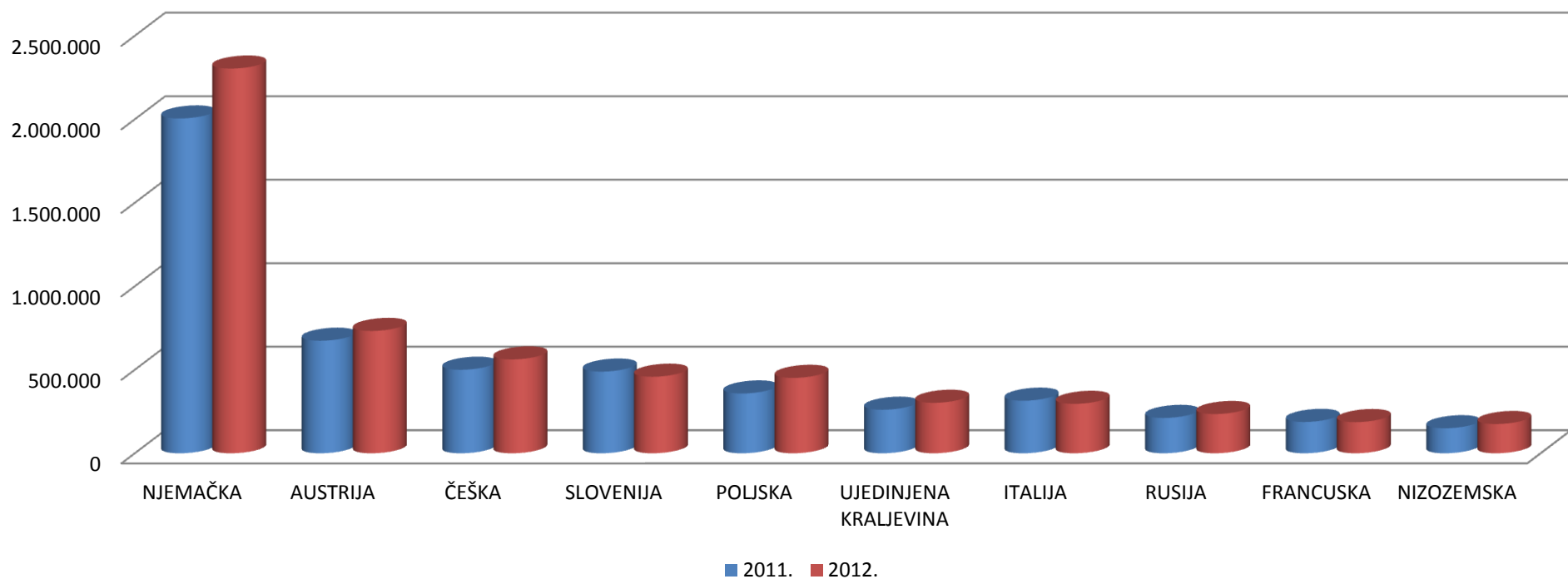


TURISTIČKI PROMET STRANIH TURISTA U RUJNU 2012. GODINE

ZEMLJE	TURISTI		INDEX	UDJEL U % 2012.	NOĆENJA		INDEX	UDJEL U % 2012.
	2011.	2012.	11./10.		2011.	2012.	12./11.	
NJEMAČKA	240.527	300.251	124,83	22,7	2.005.037	2.303.902	114,91	32,7
AUSTRIJA	114.906	130.666	113,72	9,9	673.884	732.556	108,71	10,4
ČEŠKA	66.694	79.708	119,51	6,0	500.107	562.154	112,41	8,0
SLOVENIJA	101.988	90.472	88,71	6,8	488.985	458.365	93,74	6,5
POLJSKA	63.777	78.680	123,37	6,0	358.085	451.538	126,10	6,4
UJEDINJENA KRALJEVINA	47.546	56.366	118,55	4,3	260.652	302.153	115,92	4,3
ITALIJA	99.324	90.954	91,57	6,9	314.790	295.959	94,02	4,2
RUSIJA	24.424	29.898	122,41	2,3	211.557	234.966	111,07	3,3
FRANCUSKA	55.570	59.774	107,57	4,5	187.489	186.467	99,45	2,6
NIZOZEMSKA	24.849	30.865	124,21	2,3	149.737	175.125	116,96	2,5
OSTALO	344.093	373.779	108,63	28,3	1.256.131	1.352.692	107,69	19,2
UKUPNO STRANI	1.183.698	1.321.413	111,63	100,0	6.406.454	7.055.877	110,14	100,0

IZVOR: Državni zavod za statistiku

NOĆENJA STRANIH TURISTA PO ZEMLJAMA PRIPADNOSTI U RUJNU 2012.

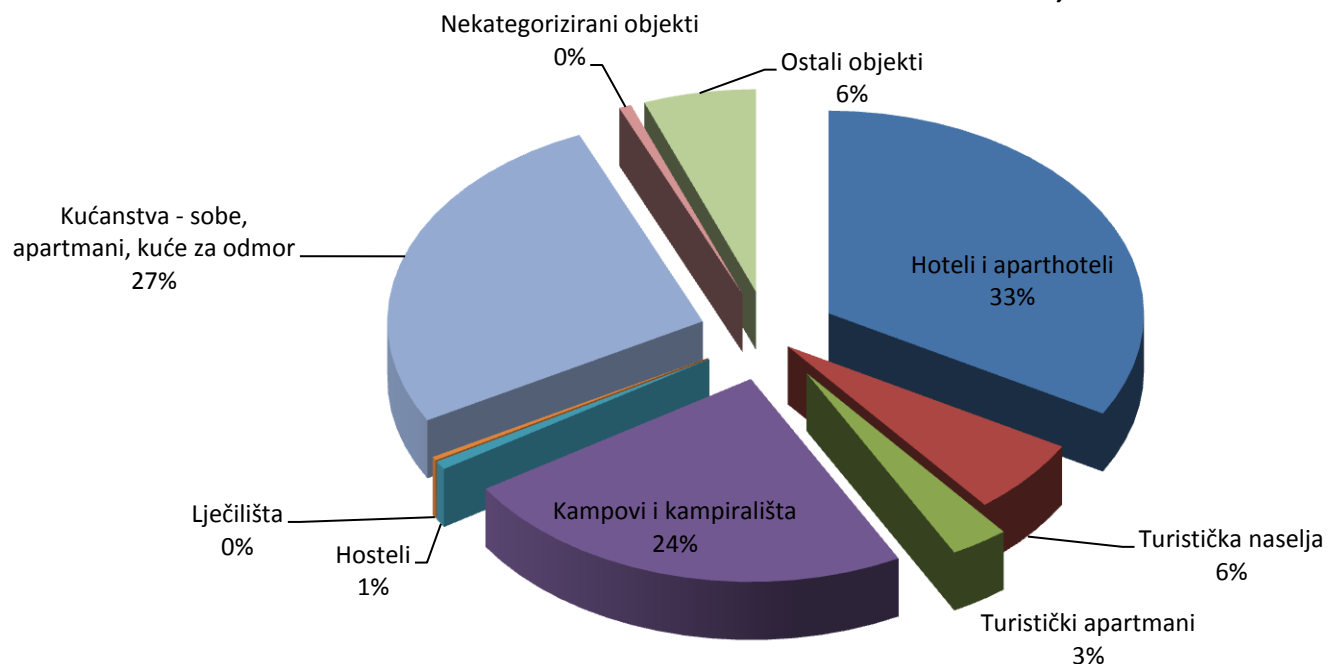


TURISTI I NOĆENJA PO VRSTAMA OBJEKATA ZA SMJEŠTAJ U RUJNU 2012. GODINE

	TURISTI		INDEX 12./11.	UDJEL TURISTA U UKUPNOM U % 2012.	NOĆENJA		INDEX 12./11.	UDJEL TURISTA U UKUPNOM U % 2012.
	2011.	2012.			2011.	2012.		
Hoteli i aparthoteli	635.736	667.752	105,04	45,96	2.360.478	2.480.046	105,07	33,23
Turistička naselja	61.432	71.934	117,10	4,95	409.460	451.286	110,21	6,05
Turistički apartmani	23.002	32.775	142,49	2,26	165.210	222.581	134,73	2,98
Kampovi i kampirališta	243.832	262.968	107,85	18,10	1.620.979	1.764.168	108,83	23,64
Hosteli	16.651	19.600	117,71	1,35	48.655	51.570	105,99	0,69
Lječilišta	2.599	2.704	104,04	0,19	21.420	22.543	105,24	0,30
Kućanstva - sobe, apartmani, kuće za odmor	213.081	264.858	124,30	18,23	1.780.839	1.994.194	111,98	26,72
Nekategorizirani objekti	9.307	9.783	105,11	0,67	59.192	47.279	79,87	0,63
Ostali objekti	114.309	120.614	105,52	8,30	386.244	430.416	111,44	5,77
UKUPNO OBJEKTI	1.319.949	1.452.988	110,08	100,00	6.852.477	7.464.083	108,93	100,00

IZVOR: Državni zavod za statistiku

STRUKTURA NOĆENJA U SMJEŠTAJNIM OBJEKTIMA, RUJAN 2012.



TURISTIČKI PROMET PO ŽUPANIJAMA U RUJNU 2012.

ŽUPANIJE	TURISTI		INDEX	NOĆENJA		INDEX
	2011.	2012.	2012./11.	2011.	2012.	2012./11.
ZAGREBAČKA ŽUPANIJA	3.706	4.520	121,96	6.292	7.249	115,21
KRAPINSKO-ZAGORSKA	5.162	6.104	118,25	12.461	13.733	110,21
SISAČKO-MOSLAVAČKA	3.505	2.779	79,29	9.989	8.876	88,86
KARLOVAČKA ŽUPANIJA	20.161	23.620	117,16	30.435	35.068	115,22
VARAŽDINSKA ŽUPANIJA	4.348	5.246	120,65	10.543	11.962	113,46
KOPRIVNIČKO-KRIŽEVAČKA	1.588	1.591	100,19	3.559	3.268	91,82
BJELOVARSKO-BILOGORSKA	1.463	1.317	90,02	3.022	2.917	96,53
PRIMORSKO-GORANSKA	268.260	273.523	101,96	1.261.552	1.337.208	106,00
LIČKO-SENJSKA	48.911	52.228	106,78	162.114	170.494	105,17
VIROVITIČKO-PODRAVSKA	1.260	1.055	83,73	3.557	2.778	78,10
POŽEŠKO-SLAVONSKA	862	851	98,72	1.903	1.850	97,21
BRODSKO-POSAVSKA	1.553	1.977	127,30	2.420	3.631	150,04
ZADARSKA	90.685	112.954	124,56	539.343	625.222	115,92
OSJEČKO-BARANJSKA	8.244	7.766	94,20	18.893	19.599	103,74
ŠIBENSKO-KNINSKA	71.752	80.739	112,53	407.619	439.206	107,75
VUKOVARSKO-SRIJEMSKA	4.738	4.394	92,74	8.008	8.428	105,24
SPLITSKO-DALMATINSKA	208.447	238.279	114,31	1.216.142	1.361.829	111,98
ISTARSKA ŽUPANIJA	338.416	377.743	111,62	2.348.099	2.530.231	107,76
DUBROVAČKO-NERETVANSKA	144.987	159.828	110,24	657.037	729.773	111,07
MEĐIMURSKA ŽUPANIJA	3.250	3.762	115,75	5.471	7.171	131,07
GRAD ZAGREB	88.651	92.712	104,58	144.018	143.590	99,70
UKUPNO ŽUPNIJE	1.319.949	1.452.988	110,08	6.852.477	7.464.083	108,93

IZVOR: Državni zavod za statistiku

OBRADA: Ministarstvo turizma

Priredila: Biserka Avdić

NOĆENJA TURISTA PO ŽUPANIJAMA U RUJNU 2012.

