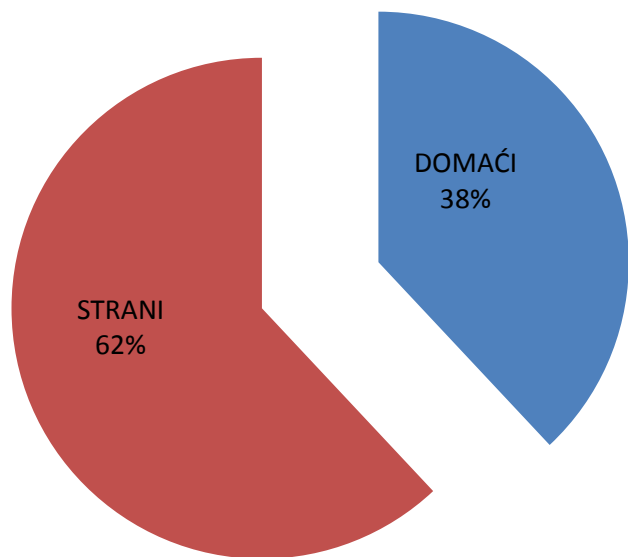


TURISTI I NOĆENJA U REPUBLICI HRVATSKOJ U OŽUJKU 2012. GODINE

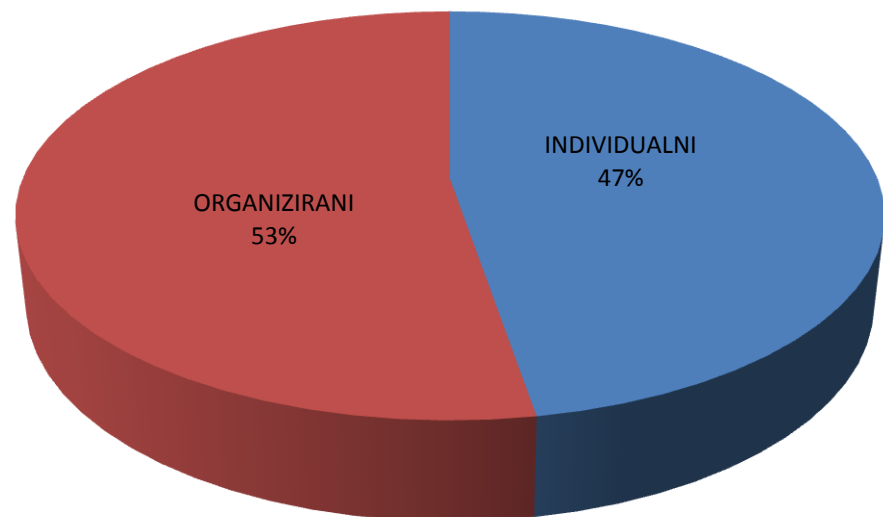
	TURISTI					NOĆENJA				
	2011.	2012.	12./11.			2011.	2012.	12./11.		
UKUPNO HRVATSKA	202.780	232.981	114,89			466.786	560.273	120,03		
DOMAĆI	86.318	88.568	102,61			194.324	207.042	106,54		
STRANI	116.462	144.413	124,00			272.462	353.231	129,64		
			INDEX	UDJEL U RH U %				INDEX	UDJEL U RH U %	
	2011.	2012.	12./11.	2011.	2012.	2011.	2012.	12./11.	2011.	2012.
INDIVIDUALNI	116.883	117.714	100,71	57,64	50,53	247.845	265.209	107,01	53,10	47,34
DOMAĆI	56.927	54.900	96,44	28,07	23,56	126.799	129.028	101,76	27,16	23,03
STRANI	59.956	62.814	104,77	29,57	26,96	121.046	136.181	112,50	25,93	24,31
ORGANIZIRANI	85.897	115.267	134,19	42,36	49,47	218.941	295.064	134,77	46,90	52,66
DOMAĆI	29.391	33.668	114,55	14,49	14,45	67.525	78.014	115,53	14,47	13,92
STRANI	56.506	81.599	144,41	27,87	35,02	151.416	217.050	143,35	32,44	38,74
UKUPNO HRVATSKA	202.780	232.981	114,89	100,00	100,00	466.786	560.273	120,03	100,00	100,00

IZVOR: Državni zavod za statistiku

STRUKTURA DOLAZAKA TURISTA U OŽUJKU 2012.



STRUKTURA NOĆENJA TURISTA PO NAČINU DOLASKA U OŽUJKU 2012.

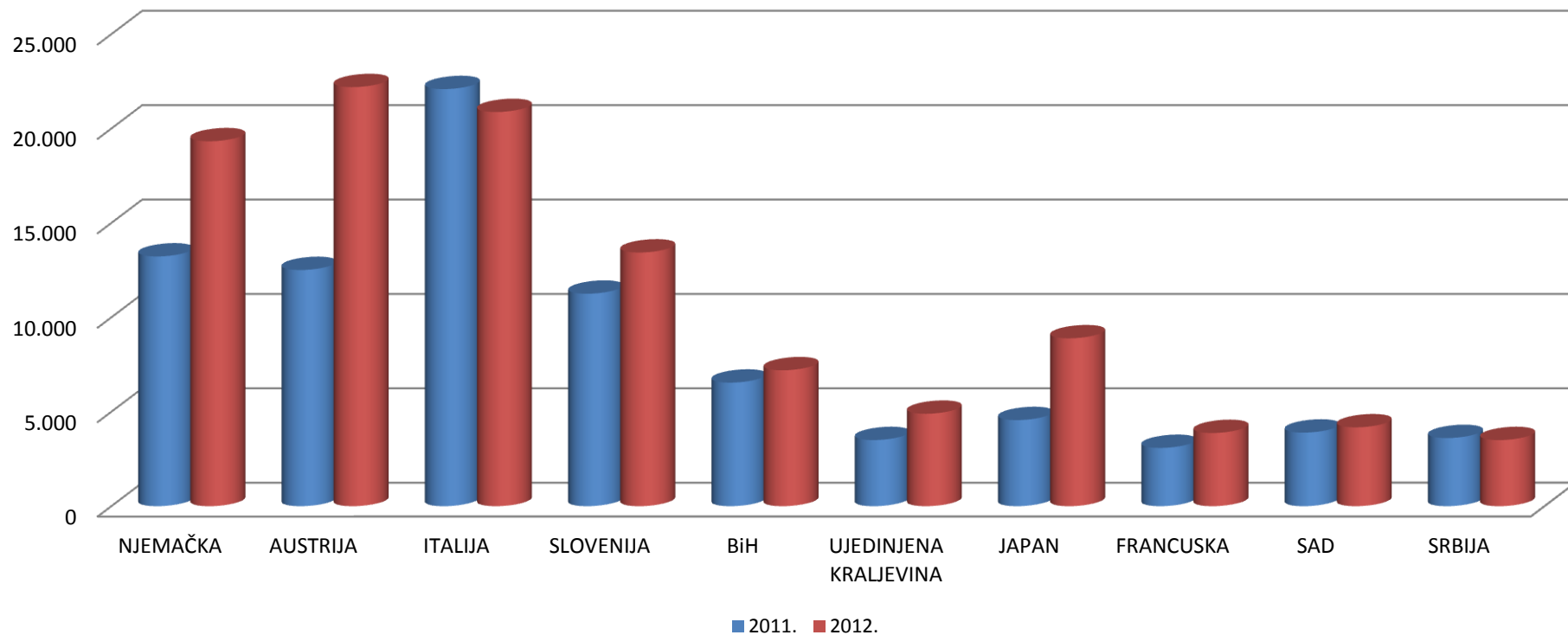


TURISTIČKI PROMET STRANIH TURISTA U OŽUJKU 2012. GODINE

ZEMLJE	TURISTI		INDEX 12./11.	UDJEL U % 2012.	NOĆENJA		INDEX 12./11.	UDJEL U % 2012.
	2011.	2012.			2011.	2011.		
NJEMAČKA	13.227	19.329	146,13	13,4	50.772	74.085	145,92	21,0
AUSTRIJA	12.510	22.197	177,43	15,4	31.042	53.686	172,95	15,2
ITALIJA	22.092	20.877	94,50	14,5	35.287	33.614	95,26	9,5
SLOVENIJA	11.253	13.436	119,40	9,3	26.414	30.609	115,88	8,7
BiH	6.544	7.199	110,01	5,0	15.094	18.155	120,28	5,1
UJEDINJENA KRALJEVINA	3.502	4.895	139,78	3,4	10.128	16.072	158,69	4,5
JAPAN	4.560	8.891	194,98	6,2	6.202	11.435	184,38	3,2
FRANCUSKA	3.086	3.876	125,60	2,7	6.943	9.573	137,88	2,7
SAD	3.897	4.176	107,16	2,9	9.051	9.454	104,45	2,7
SRBIJA	3.610	3.501	96,98	2,4	8.438	7.529	89,23	2,1
OSTALO	32.181	36.036	111,98	25,0	73.091	89.019	121,79	25,2
UKUPNO STRANI	116.462	144.413	124,00	100,0	272.462	353.231	129,64	100,0

IZVOR: Državni zavod za statistiku

DOLASCI TURISTA PO ZEMLJAMA PRIPADNOSTI U OŽUJKU 2012.

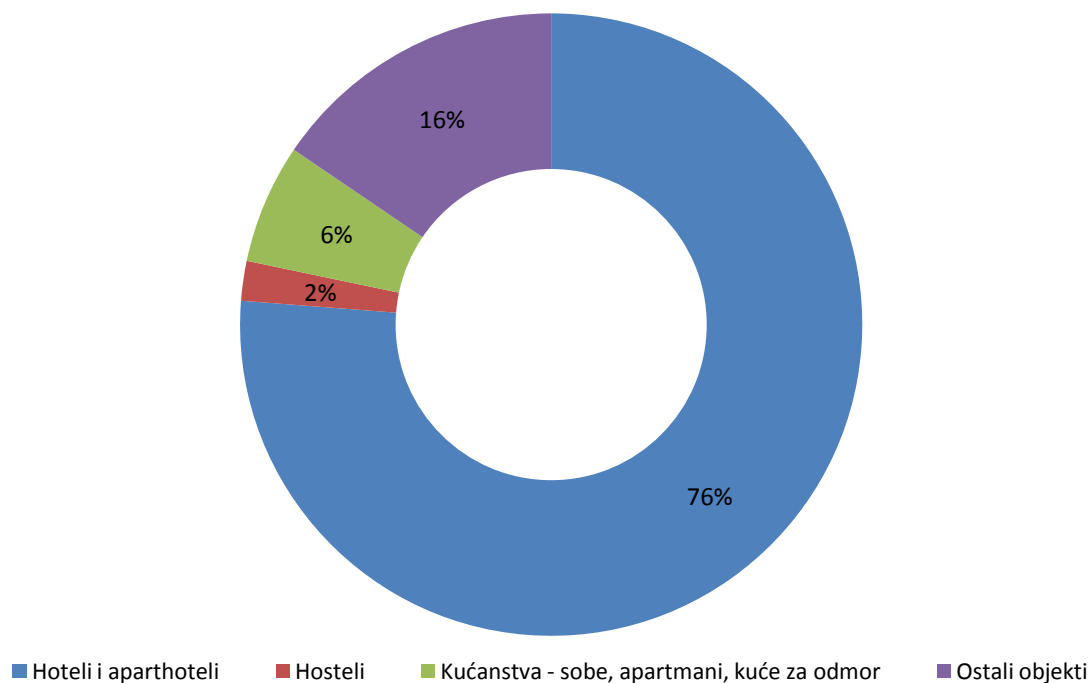


TURISTI I NOĆENJA PO VRSTAMA OBJEKATA ZA SMJEŠTAJ U OŽUJKU 2012. GODINE

	TURISTI		INDEX 12./11.	UDJEL TURISTA U UKUPNOM U % 2012.	NOĆENJA		INDEX 12./11.	UDJEL TURISTA U UKUPNOM U % 2012.
	2011.	2012.			2011.	2012.		
Hoteli i aparthoteli	159.387	188.421	118,22	80,87	349.541	427.053	122,18	76,22
Turistička naselja	908	1.087	119,71	0,47	1.512	2.846	188,23	0,51
Turistički apartmani	957	1.182	123,51	0,51	1.638	4.844	295,73	0,86
Kampovi i kampilistišta	750	2.309	307,87	0,99	2.313	5.272	227,93	0,94
Hosteli	4.501	5.324	118,28	2,29	10.091	11.566	114,62	2,06
Lječilišta	1.590	1.861	117,04	0,80	12.459	15.354	123,24	2,74
Kućanstva - sobe, apartmani, kuće za odmor	6.117	7.114	116,30	3,05	31.281	34.784	111,20	6,21
Nekategorizirani objekti	837	741	88,53	0,32	4.708	4.107	87,23	0,73
Ostali objekti	27.733	24.942	89,94	10,71	53.243	54.447	102,26	9,72
UKUPNO OBJEKTI	202.780	232.981	114,89	100,00	466.786	560.273	120,03	100,00

IZVOR: Državni zavod za statistiku

UDJEL NOĆENJA PO VRSTAMA OBJEKATA ZA SMJEŠTAJ, OŽUJAK 2012.



TURISTIČKI PROMET PO ŽUPANIJAMA U OŽUJKU 2012.

ŽUPANIJE	TURISTI		INDEX	NOĆENJA		INDEX
	2011.	2012.	2012./11.	2011.	2012.	2012./11.
ZAGREBAČKA ŽUPANIJA	2.412	2.553	105,85	4.592	4.723	102,85
KRAPINSKO-ZAGORSKA	4.019	3.753	93,38	10.625	10.983	103,37
SISAČKO-MOSLAVAČKA	1.490	1.373	92,15	7.637	6.436	84,27
KARLOVAČKA ŽUPANIJA	1.817	2.512	138,25	3.761	5.360	142,52
VARAŽDINSKA ŽUPANIJA	2.223	3.267	146,96	8.880	9.829	110,69
KOPRIVNIČKO-KRIŽEVAČKA	1.165	1.216	104,38	1.780	2.218	124,61
BJELOVARSKO-BILOGORSKA	1.020	989	96,96	2.108	1.995	94,64
PRIMORSKO-GORANSKA	44.295	46.341	104,62	97.819	110.150	112,61
LIČKO-SENJSKA	3.976	5.542	139,39	5.224	7.249	138,76
VIROVITIČKO-PODRAVSKA	1.325	843	63,62	2.854	2.052	71,90
POŽEŠKO-SLAVONSKA	1.125	829	73,69	2.874	1.815	63,15
BRODSKO-POSAVSKA	1.351	1.647	121,91	2.896	3.257	112,47
ZADARSKA	8.706	9.688	111,28	18.011	20.239	112,37
OSJEČKO-BARANJSKA	6.179	6.164	99,76	13.936	15.076	108,18
ŠIBENSKO-KNINSKA	4.884	6.960	142,51	11.755	18.086	153,86
VUKOVARSKO-SRIJEMSKA	2.337	2.434	104,15	4.562	4.690	102,81
SPLITSKO-DALMATINSKA	20.335	23.228	114,23	48.935	52.710	107,71
ISTARSKA ŽUPANIJA	30.817	45.996	149,26	95.926	146.361	152,58
DUBROVAČKO-NERETVANSKA	15.743	20.360	129,33	38.915	51.522	132,40
MEĐIMURSKA ŽUPANIJA	3.272	2.919	89,21	6.111	6.188	101,26
GRAD ZAGREB	44.289	44.367	100,18	77.585	79.334	102,25
UKUPNO ŽUPNIJE	202.780	232.981	114,89	466.786	560.273	120,03

IZVOR: Državni zavod za statistiku

OBRADA: Ministarstvo turizma

Priradila: Biserka Avdić

