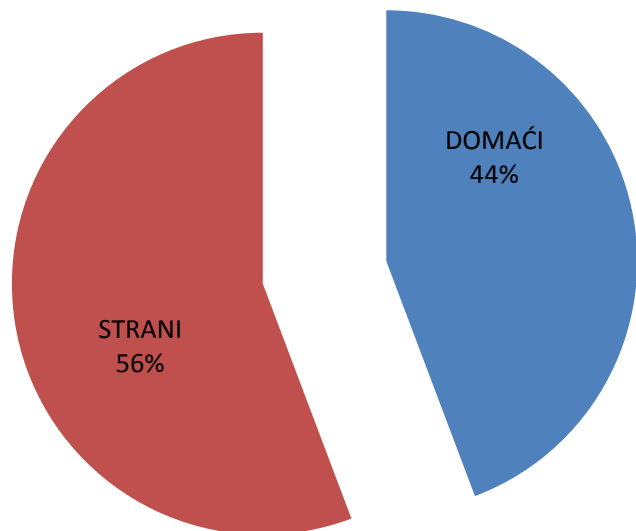


TURISTI I NOĆENJA U REPUBLICI HRVATSKOJ, SIJEČANJ - OŽUJAK 2012. GODINE

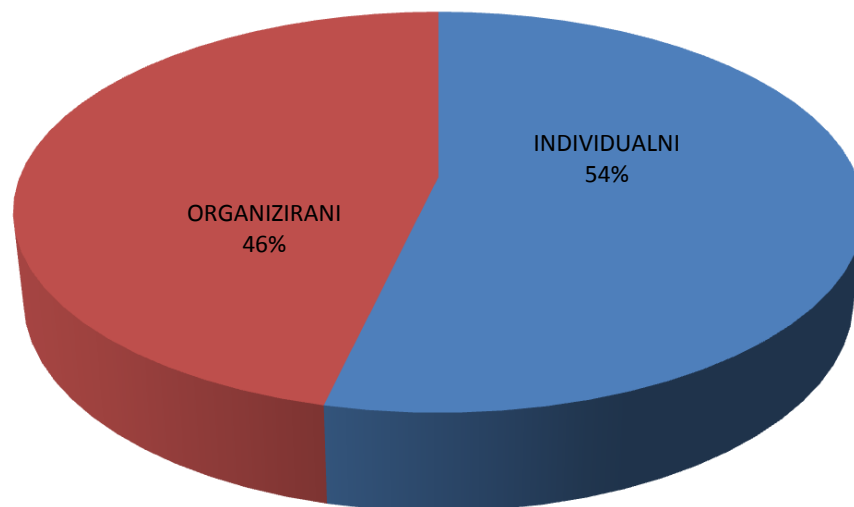
	TURISTI					NOĆENJA				
	2011.	2012.	12./11.			2011.	2012.	12./11.		
UKUPNO HRVATSKA	442.944	470.071	106,12			1.036.683	1.155.278	111,44		
DOMAĆI	212.648	208.025	97,83			495.137	518.599	104,74		
STRANI	230.296	262.046	113,79			541.546	636.679	117,57		
			INDEX	UDJEL U RH U %				INDEX	UDJEL U RH U %	
	2011.	2012.	12./11.	2011.	2012.	2011.	2012.	12./11.	2011.	2012.
INDIVIDUALNI	285.409	273.667	95,89	64,43	58,22	620.284	619.719	99,91	59,83	53,64
DOMAĆI	150.692	138.818	92,12	34,02	29,53	338.633	324.350	95,78	32,67	28,08
STRANI	134.717	134.849	100,10	30,41	28,69	281.651	295.369	104,87	27,17	25,57
ORGANIZIRANI	157.535	196.404	124,67	35,57	41,78	416.399	535.559	128,62	40,17	46,36
DOMAĆI	61.956	69.207	111,70	13,99	14,72	156.504	194.249	124,12	15,10	16,81
STRANI	95.579	127.197	133,08	21,58	27,06	259.895	341.310	131,33	25,07	29,54
UKUPNO HRVATSKA	442.944	470.071	106,12	100,00	100,00	1.036.683	1.155.278	111,44	100,00	100,00

IZVOR: Državni zavod za statistiku

STRUKTURA DOLAZAKA TURISTA, SIJEČANJ - OŽUJAK 2012.



STRUKTURA NOĆENJA TURISTA PO NAČINU DOLASKA, SIJEČANJ - OŽUJAK 2012.

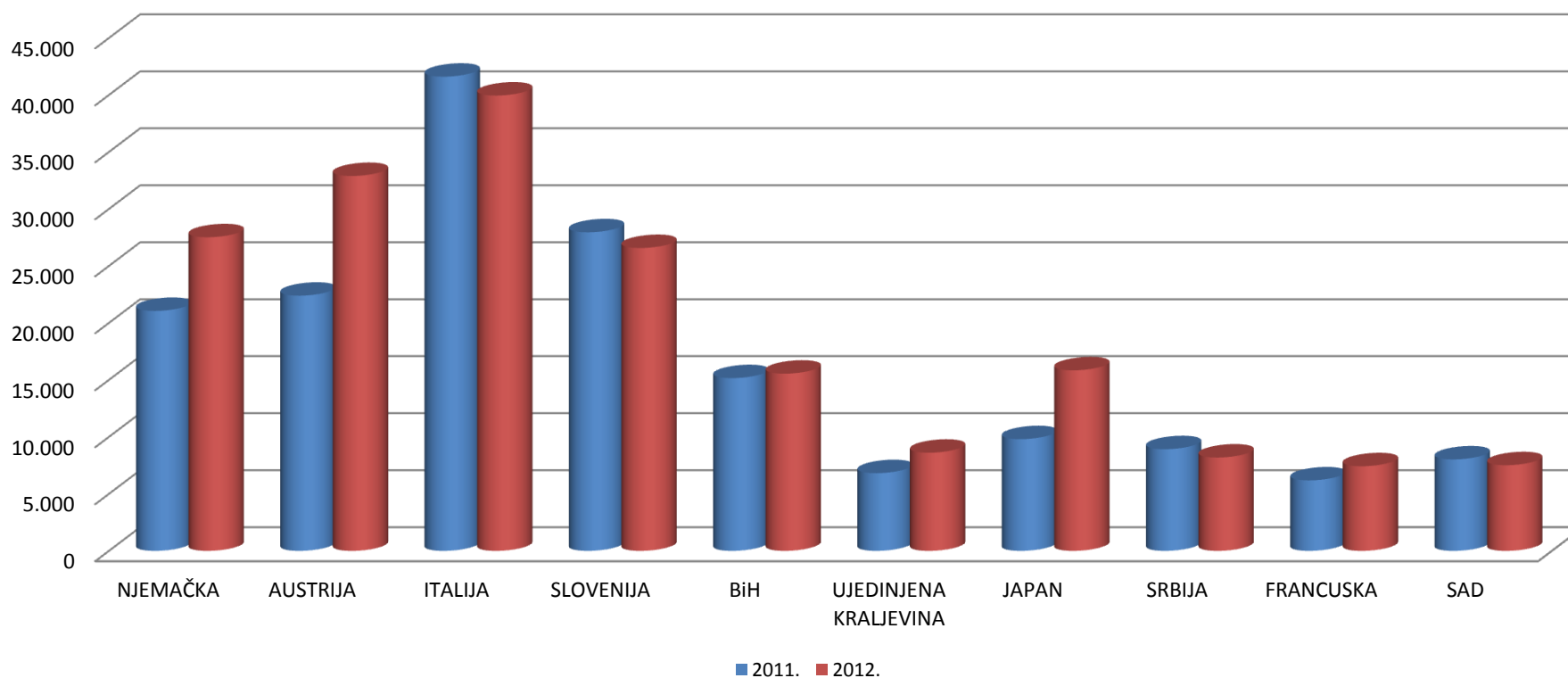


TURISTIČKI PROMET STRANIH TURISTA, SIJEČANJ - OŽUJAK 2012. GODINE

ZEMLJE	TURISTI		INDEX	UDJEL U % 2012.	NOĆENJA		INDEX	UDJEL U % 2012.
	2011.	2012.	12./11.		2011.	2011.	12./11.	
NJEMAČKA	21.056	27.519	130,69	10,5	70.877	96.420	136,04	15,1
AUSTRIJA	22.392	32.896	146,91	12,6	56.519	82.230	145,49	12,9
ITALIJA	41.609	39.952	96,02	15,2	78.371	76.706	97,88	12,0
SLOVENIJA	27.956	26.576	95,06	10,1	68.620	64.050	93,34	10,1
BiH	15.158	15.550	102,59	5,9	39.766	44.849	112,78	7,0
UJEDINJENA KRALJEVINA	6.821	8.614	126,29	3,3	18.553	26.883	144,90	4,2
JAPAN	9.805	15.842	161,57	6,0	12.855	20.363	158,41	3,2
SRBIJA	8.923	8.191	91,80	3,1	20.563	18.545	90,19	2,9
FRANCUSKA	6.187	7.427	120,04	2,8	14.167	17.548	123,87	2,8
SAD	8.025	7.517	93,67	2,9	17.177	16.962	98,75	2,7
OSTALO	62.364	71.962	115,39	27,5	144.078	172.123	119,47	27,0
UKUPNO STRANI	230.296	262.046	113,79	100,0	541.546	636.679	117,57	100,0

IZVOR: Državni zavod za statistiku

DOLASCI TURISTA PO ZEMLJAMA PRIPADNOSTI, SIJEČANJ - OŽUJAK 2012.

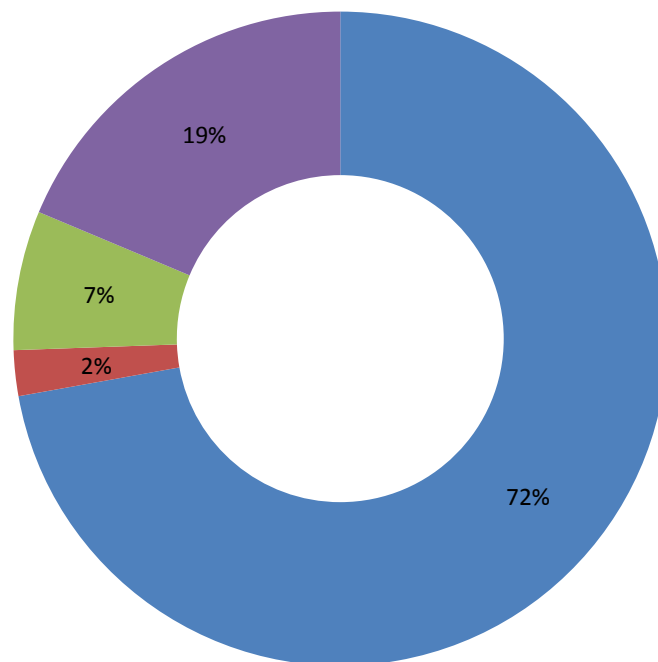


TURISTI I NOĆENJA PO VRSTAMA OBJEKATA ZA SMJEŠTAJ, SIJEČANJ - OŽUJAK 2012. GODINE

	TURISTI		INDEX 12./11.	UDJEL TURISTA U UKUPNOM U % 2012.	NOĆENJA		INDEX 12./11.	UDJEL TURISTA U UKUPNOM U % 2012.
	2011.	2012.			2011.	2012.		
Hoteli i aparthoteli	343.818	369.311	107,41	78,56	761.275	833.909	109,54	72,18
Turistička naselja	1.371	1.382	100,80	0,29	3.364	4.306	128,00	0,37
Turistički apartmani	2.575	3.576	138,87	0,76	5.470	25.868	472,91	2,24
Kampovi i kampirališta	1.321	2.802	212,11	0,60	4.339	7.454	171,79	0,65
Hosteli	10.521	11.719	111,39	2,49	23.898	26.053	109,02	2,26
Lječilišta	4.529	5.138	113,45	1,09	32.731	39.992	122,18	3,46
Kućanstva - sobe, apartmani, kuće za odmor	14.254	15.506	108,78	3,30	71.929	79.571	110,62	6,89
Nekategorizirani objekti	2.820	2.367	83,94	0,50	14.728	13.181	89,50	1,14
Ostali objekti	61.735	58.270	94,39	12,40	118.949	124.944	105,04	10,82
UKUPNO OBJEKTI	442.944	470.071	106,12	100,00	1.036.683	1.155.278	111,44	100,00

IZVOR: Državni zavod za statistiku

UDJEL NOĆENJA PO VRSTAMA OBJEKATA ZA SMJEŠTAJ, SIJEČANJ - OŽUJAK 2012.



■ Hoteli i aparthoteli
 ■ Hosteli
 ■ Kućanstva - sobe, apartmani, kuće za odmor
 ■ Ostali objekti

TURISTIČKI PROMET PO ŽUPANIJAMA, SIJEČANJ - OŽUJAK 2012.

ŽUPANIJE	TURISTI		INDEX	NOĆENJA		INDEX
	2011.	2012.	2012./11.	2011.	2012.	2012./11.
ZAGREBAČKA ŽUPANIJA	6.692	6.715	100,34	13.030	12.794	98,19
KRAPINSKO-ZAGORSKA	11.676	10.580	90,61	33.476	31.047	92,74
SISAČKO-MOSLAVAČKA	4.762	4.481	94,10	21.126	18.310	86,67
KARLOVAČKA ŽUPANIJA	4.806	5.792	120,52	11.656	12.543	107,61
VARAŽDINSKA ŽUPANIJA	6.388	7.194	112,62	25.546	25.609	100,25
KOPRIVNIČKO-KRIŽEVAČKA	2.592	2.857	110,22	3.939	5.493	139,45
BJELOVARSKO-BILOGORSKA	2.655	2.768	104,26	5.527	6.044	109,35
PRIMORSKO-GORANSKA	89.209	87.947	98,59	209.046	218.413	104,48
LIČKO-SENJSKA	8.853	10.189	115,09	13.415	14.020	104,51
VIROVITIČKO-PODRAVSKA	3.586	1.921	53,57	6.148	4.280	69,62
POŽEŠKO-SLAVONSKA	2.491	1.950	78,28	5.558	4.177	75,15
BRODSKO-POSAVSKA	3.802	3.557	93,56	7.203	6.625	91,98
ZADARSKA	18.660	18.571	99,52	43.732	43.676	99,87
OSJEČKO-BARANJSKA	14.518	14.394	99,15	35.007	33.808	96,57
ŠIBENSKO-KNINSKA	9.374	11.177	119,23	24.113	31.360	130,05
VUKOVARSKO-SRIJEMSKA	5.633	4.898	86,95	10.291	8.506	82,65
SPLITSKO-DALMATINSKA	39.521	43.535	110,16	96.570	106.086	109,85
ISTARSKA ŽUPANIJA	59.060	74.306	125,81	188.382	258.025	136,97
DUBROVAČKO-NERETVANSKA	30.081	36.082	119,95	77.101	94.909	123,10
MEĐIMURSKA ŽUPANIJA	8.321	7.929	95,29	17.455	17.507	100,30
GRAD ZAGREB	110.264	113.228	102,69	188.362	202.046	107,26
UKUPNO ŽUPNIJE	442.944	470.071	106,12	1.036.683	1.155.278	111,44

IZVOR: Državni zavod za statistiku

OBRADA: Ministarstvo turizma

Privedila: Biserka Avdić

NOĆENJA TURISTA U PRIMORSKIM ŽUPANIJAMA , SIJEČANJ - OŽUJAK

