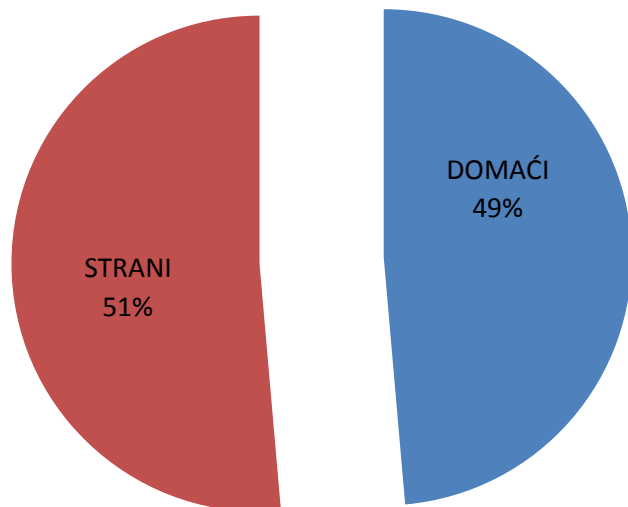


TURISTI I NOĆENJA U REPUBLICI HRVATSKOJ U VELJAČI 2012. GODINE

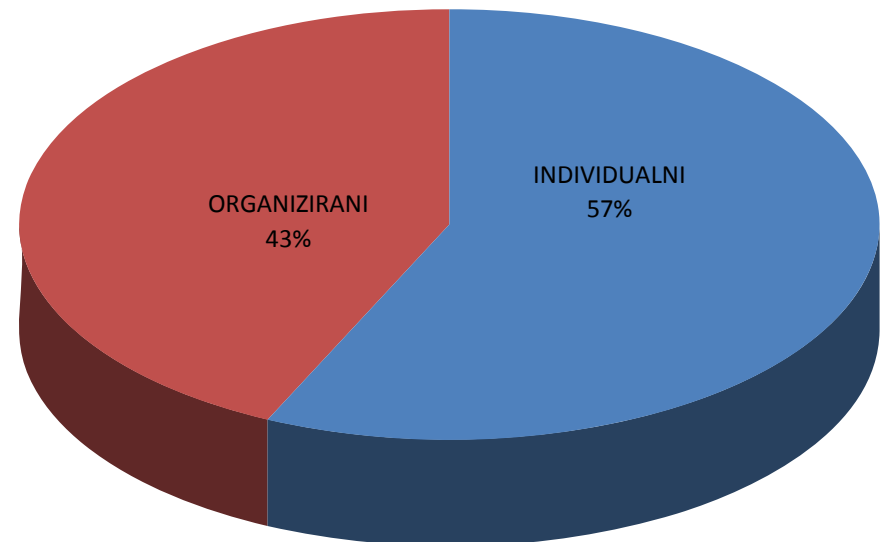
	TURISTI					NOĆENJA				
	2011.	2012.	12./11.			2011.	2012.	12./11.		
UKUPNO HRVATSKA	131.720	117.325	89,07			294.759	284.543	96,53		
DOMAĆI	67.363	56.996	84,61			150.698	142.784	94,75		
STRANI	64.357	60.329	93,74			144.061	141.759	98,40		
			INDEX	UDJEL U RH U %				INDEX	UDJEL U RH U %	
	2011.	2012.	12./11.	2011.	2012.	2011.	2012.	12./11.	2011.	2012.
INDIVIDUALNI	88.816	73.267	82,49	67,43	62,45	188.709	161.735	85,71	64,02	56,84
DOMAĆI	48.641	38.816	79,80	36,93	33,08	103.886	86.018	82,80	35,24	30,23
STRANI	40.175	34.451	85,75	30,50	29,36	84.823	75.717	89,26	28,78	26,61
ORGANIZIRANI	42.904	44.058	102,69	32,57	37,55	106.050	122.808	115,80	35,98	43,16
DOMAĆI	18.722	18.180	97,11	14,21	15,50	46.812	56.766	121,26	15,88	19,95
STRANI	24.182	25.878	107,01	18,36	22,06	59.238	66.042	111,49	20,10	23,21
UKUPNO HRVATSKA	131.720	117.325	89,07	100,00	100,00	294.759	284.543	96,53	100,00	100,00

IZVOR: Državni zavod za statistiku

STRUKTURA DOLAZAKA TURISTA U VELJAČI 2012.



STRUKTURA NOĆENJA TURISTA PO NAČINU DOLASKA U VELJAČI 2012.

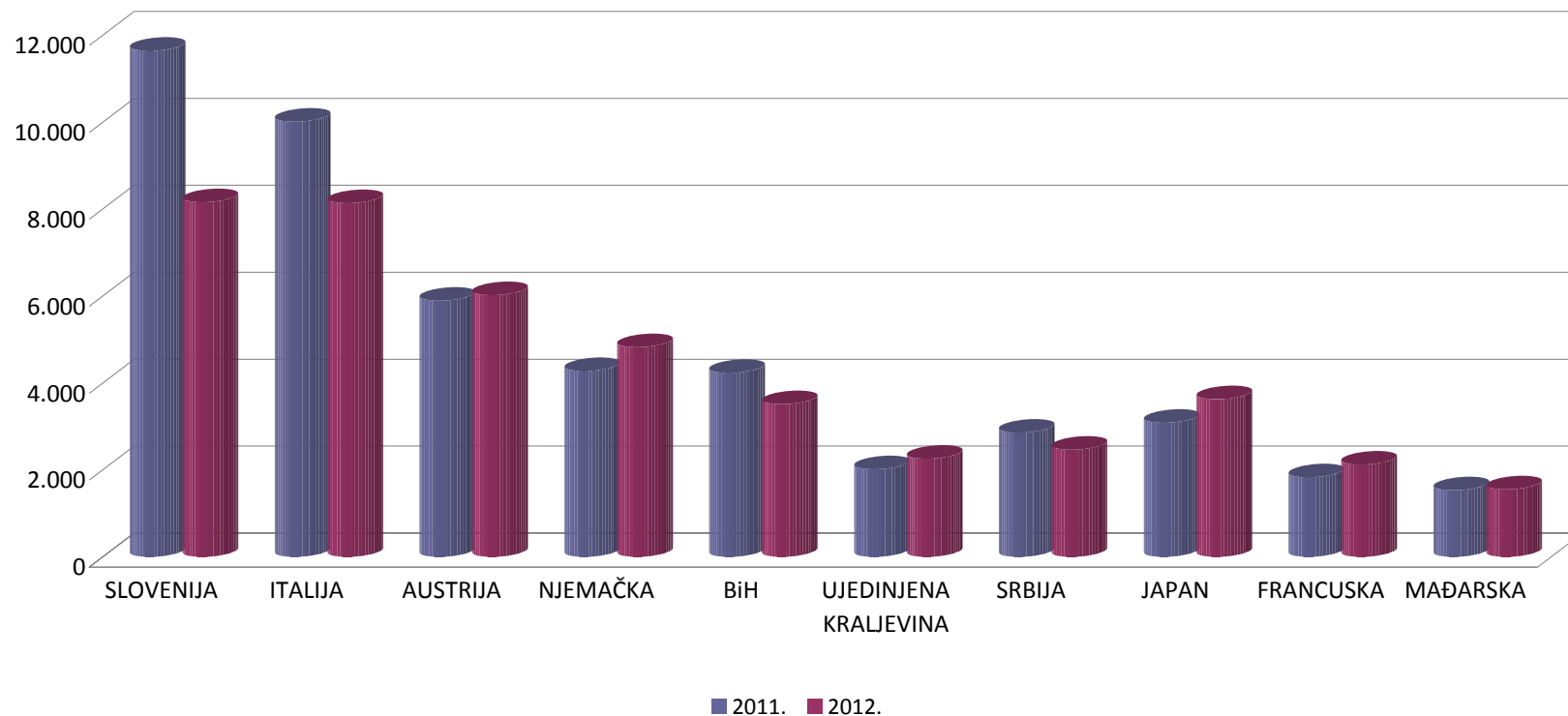


TURISTIČKI PROMET STRANIH TURISTA U VELJAČI 2012. GODINE

ZEMLJE	TURISTI		INDEX 12./11.	UDJEL U % 2012.	NOĆENJA		INDEX 12./11.	UDJEL U % 2012.
	2011.	2012.			2011.	2011.		
SLOVENIJA	11.646	8.161	70,08	13,5	29.635	21.070	71,10	14,9
ITALIJA	10.012	8.138	81,28	13,5	17.558	15.585	88,76	11,0
AUSTRIJA	5.890	6.019	102,19	10,0	14.478	15.109	104,36	10,7
NJEMAČKA	4.272	4.822	112,87	8,0	9.794	11.491	117,33	8,1
BiH	4.233	3.509	82,90	5,8	11.371	11.014	96,86	7,8
UJEDINJENA KRALJEVINA	2.017	2.257	111,90	3,7	5.245	6.770	129,08	4,8
SRBIJA	2.854	2.461	86,23	4,1	6.556	5.917	90,25	4,2
JAPAN	3.081	3.625	117,66	6,0	3.971	4.678	117,80	3,3
FRANCUSKA	1.826	2.120	116,10	3,5	4.072	4.557	111,91	3,2
MAĐARSKA	1.532	1.552	101,31	2,6	3.635	4.151	114,20	2,9
OSTALO	16.994	17.665	103,95	29,3	37.746	41.417	109,73	29,2
UKUPNO STRANI	64.357	60.329	93,74	100,0	144.061	141.759	98,40	100,0

IZVOR: Državni zavod za statistiku

DOLASCI TURISTA PO ZEMLJAMA PRIPADNOSTI U VELJAČI 2012.

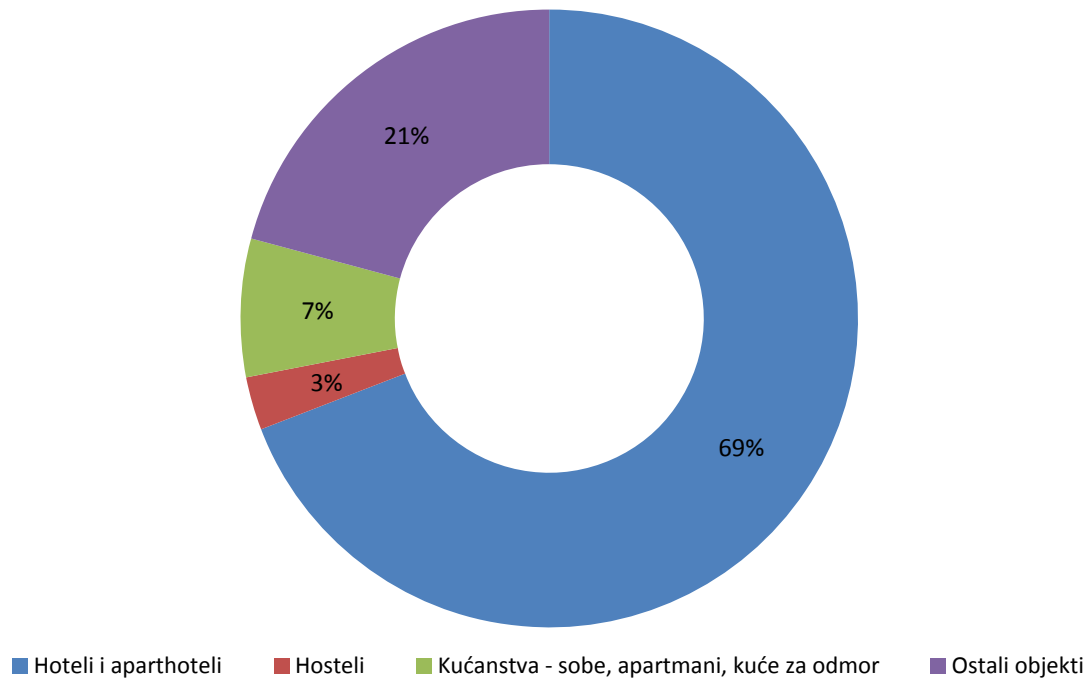


TURISTI I NOĆENJA PO VRSTAMA OBJEKATA ZA SMJEŠTAJ U VELJAČI 2012. GODINE

	TURISTI		INDEX 12./11.	UDJEL TURISTA U UKUPNOM U % 2012.	NOĆENJA		INDEX 12./11.	UDJEL TURISTA U UKUPNOM U % 2012.
	2011.	2012.			2011.	2012.		
Hoteli i aparthoteli	103.306	92.103	89,16	78,50	215.856	196.798	91,17	69,16
Turistička naselja	111	105	94,59	0,09	230	135	58,70	0,05
Apartmani	882	1.057	119,84	0,90	1.445	10.777	745,81	3,79
Kampovi i kampirališta	293	212	72,35	0,18	1.151	855	74,28	0,30
Hosteli	3.356	3.354	99,94	2,86	7.841	7.665	97,76	2,69
Lječilišta	1.715	1.387	80,87	1,18	10.992	12.358	112,43	4,34
Kućanstva - sobe, apartmani, kuće za odmor	3.854	3.563	92,45	3,04	20.744	20.803	100,28	7,31
Nekategorizirani objekti	735	680	92,52	0,58	3.697	3.206	86,72	1,13
Ostali objekti	17.468	14.864	85,09	12,67	32.803	31.946	97,39	11,23
UKUPNO OBJEKTI	131.720	117.325	89,07	100,00	294.759	284.543	96,53	100,00

IZVOR: Državni zavod za statistiku

UDJEL NOĆENJA PO VRSTAMA OBJEKATA ZA SMJEŠTAJ, VELJAČA 2012.



TURISTIČKI PROMET PO ŽUPANIJAMA U VELJAČI 2012.

ŽUPANIJE	TURISTI		INDEX	NOĆENJA		INDEX
	2011.	2012.	2012./11.	2011.	2012.	2012./11.
ZAGREBAČKA ŽUPANIJA	2.393	1.999	83,54	4.740	4.031	85,04
KRAPINSKO-ZAGORSKA	3.814	3.153	82,67	10.265	8.646	84,23
SISAČKO-MOSLAVAČKA	1.685	1.457	86,47	7.335	5.769	78,65
KARLOVAČKA ŽUPANIJA	1.242	1.525	122,79	2.891	3.467	119,92
VARAŽDINSKA ŽUPANIJA	2.047	1.956	95,55	7.624	6.745	88,47
KOPRIVNIČKO-KRIŽEVAČKA	700	894	127,71	973	1.702	174,92
BJELOVARSKO-BILOGORSKA	773	832	107,63	1.504	1.658	110,24
PRIMORSKO-GORANSKA	25.787	19.238	74,60	57.058	46.320	81,18
LIČKO-SENJSKA	2.298	1.755	76,37	3.298	2.330	70,65
VIROVITIČKO-PODRAVSKA	1.289	455	35,30	1.646	780	47,39
POŽEŠKO-SLAVONSKA	597	458	76,72	1.299	1.148	88,38
BRODSKO-POSAVSKA	1.213	761	62,74	2.349	1.323	56,32
ZADARSKA	5.326	4.282	80,40	12.561	10.848	86,36
OSJEČKO-BARANJSKA	4.460	3.936	88,25	11.023	8.569	77,74
ŠIBENSKO-KNINSKA	2.103	2.009	95,53	5.081	6.564	129,19
VUKOVARSKO-SRIJEMSKA	1.802	1.102	61,15	3.362	1.709	50,83
SPLITSKO-DALMATINSKA	11.754	10.248	87,19	28.817	26.050	90,40
ISTARSKA ŽUPANIJA	18.211	17.146	94,15	52.539	60.784	115,69
DUBROVAČKO-NERETVANSKA	8.543	7.384	86,43	19.288	19.093	98,99
MEĐIMURSKA ŽUPANIJA	2.476	2.119	85,58	5.086	4.427	87,04
GRAD ZAGREB	33.207	34.616	104,24	56.020	62.580	111,71
UKUPNO ŽUPNIJE	131.720	117.325	89,07	294.759	284.543	96,53

IZVOR: Državni zavod za statistiku

OBRADA: Ministarstvo turizma

Priradila: Biserka Avdić

NOĆENJA TURISTA U PRIMORSKIM ŽUPANIJAMA U VELJAČI

