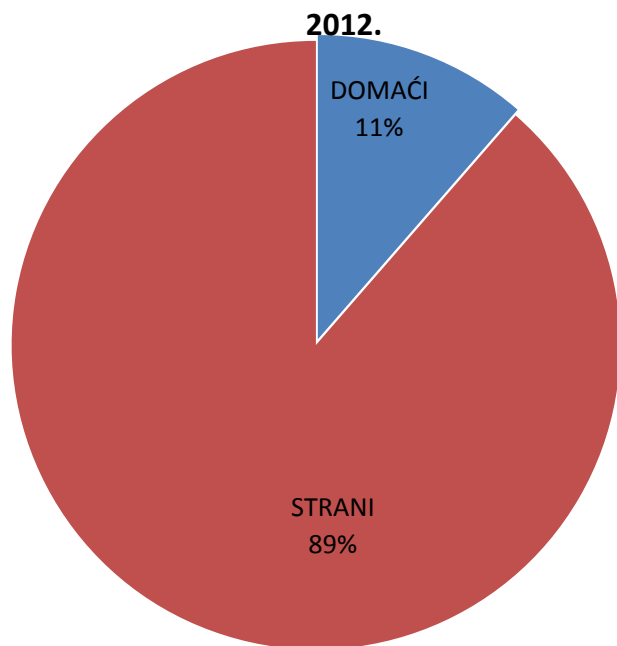


## TURISTI I NOĆENJA U REPUBLICI HRVATSKOJ, SIJEČANJ - LISTOPAD 2012. GODINE

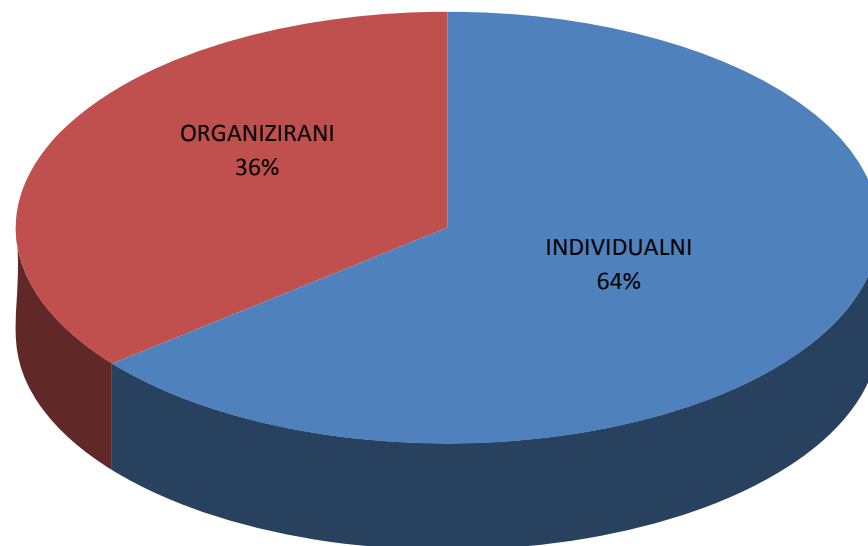
	TURISTI					NOĆENJA				
	2011.	2012.	12./11.			2011.	2012.	12./11.		
UKUPNO HRVATSKA	11.108.570	11.487.108	103,41			59.547.172	61.929.600	104,00		
DOMAĆI	1.368.710	1.314.615	96,05			5.253.430	4.893.135	93,14		
STRANI	9.739.860	10.172.493	104,44			54.293.742	57.036.465	105,05		
			INDEX	UDJEL U RH U %				INDEX	UDJEL U RH U %	
	2011.	2012.	12./11.	2011.	2012.	2011.	2012.	12./11.	2011.	2012.
INDIVIDUALNI	6.963.645	7.147.415	102,64	62,69	62,22	38.257.360	39.812.738	104,07	64,25	64,29
DOMAĆI	892.266	827.628	92,76	8,03	7,20	3.608.148	3.276.686	90,81	6,06	5,29
STRANI	6.071.379	6.319.787	104,09	54,65	55,02	34.649.212	36.536.052	105,45	58,19	59,00
ORGANIZIRANI	4.144.925	4.339.693	104,70	37,31	37,78	21.289.812	22.116.862	103,88	35,75	35,71
DOMAĆI	476.444	486.987	102,21	4,29	4,24	1.645.282	1.616.449	98,25	2,76	2,61
STRANI	3.668.481	3.852.706	105,02	33,02	33,54	19.644.530	20.500.413	104,36	32,99	33,10
UKUPNO HRVATSKA	11.108.570	11.487.108	103,41	100,00	100,00	59.547.172	61.929.600	104,00	100,00	100,00

IZVOR: Državni zavod za statistiku

### STRUKTURA DOLAZAKA TURISTA, SIJEČANJ - LISTOPAD



### STRUKTURA NOĆENJA TURISTA PO NAČINU DOLASKA, SIJEČANJ - LISTOPAD 2012.

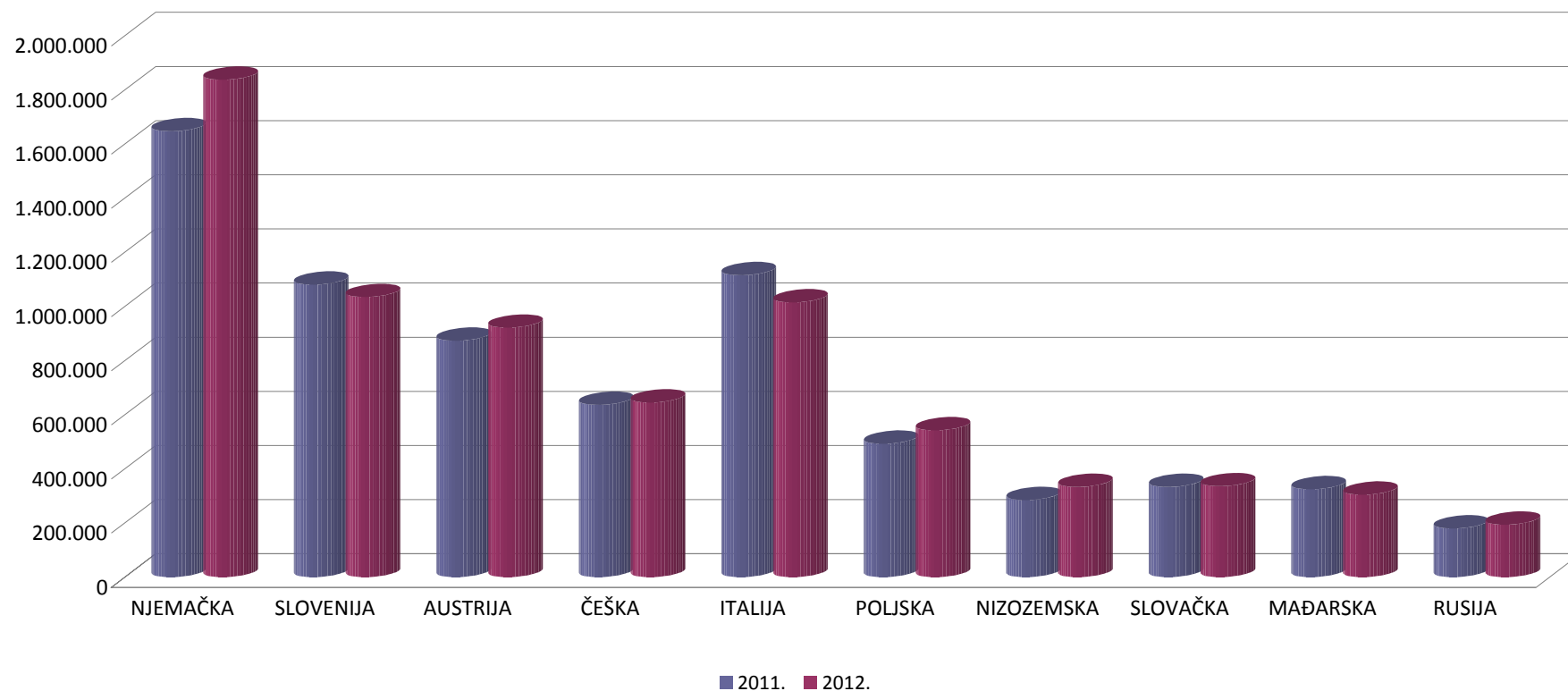


## TURISTIČKI PROMET STRANIH TURISTA, SIJEČANJ - LISTOPAD 2012. GODINE

ZEMLJE	TURISTI		INDEX	UDJEL U % 2012.	NOĆENJA		INDEX	UDJEL U % 2012.
	2011.	2012.	12./11.		2011.	2011.	12./11.	
NJEMAČKA	1.647.320	1.837.444	111,54	18,1	12.420.215	13.877.657	111,73	24,3
SLOVENIJA	1.080.761	1.034.849	95,75	10,2	6.341.443	6.190.740	97,62	10,9
AUSTRIJA	873.561	921.775	105,52	9,1	4.787.998	5.039.115	105,24	8,8
ČEŠKA	636.684	645.698	101,42	6,3	4.384.757	4.514.057	102,95	7,9
ITALIJA	1.115.576	1.015.025	90,99	10,0	4.927.268	4.460.728	90,53	7,8
POLJSKA	492.880	542.395	110,05	5,3	3.128.610	3.401.743	108,73	6,0
NIZOZEMSKA	285.221	333.696	117,00	3,3	2.219.154	2.560.790	115,39	4,5
SLOVAČKA	333.558	336.182	100,79	3,3	2.277.947	2.290.484	100,55	4,0
MAĐARSKA	324.841	304.647	93,78	3,0	1.738.726	1.622.226	93,30	2,8
RUSIJA	179.915	194.314	108,00	1,9	1.489.319	1.570.373	105,44	2,8
OSTALO	2.769.543	3.006.468	108,55	29,6	10.578.305	11.508.552	108,79	20,2
UKUPNO STRANI	9.739.860	10.172.493	104,44	100,0	54.293.742	57.036.465	105,05	100,0

IZVOR: Državni zavod za statistiku

### DOLASCI TURISTA PO ZEMLJAMA PRIPADNOSTI, SIJEČANJ - LISTOPAD 2012.

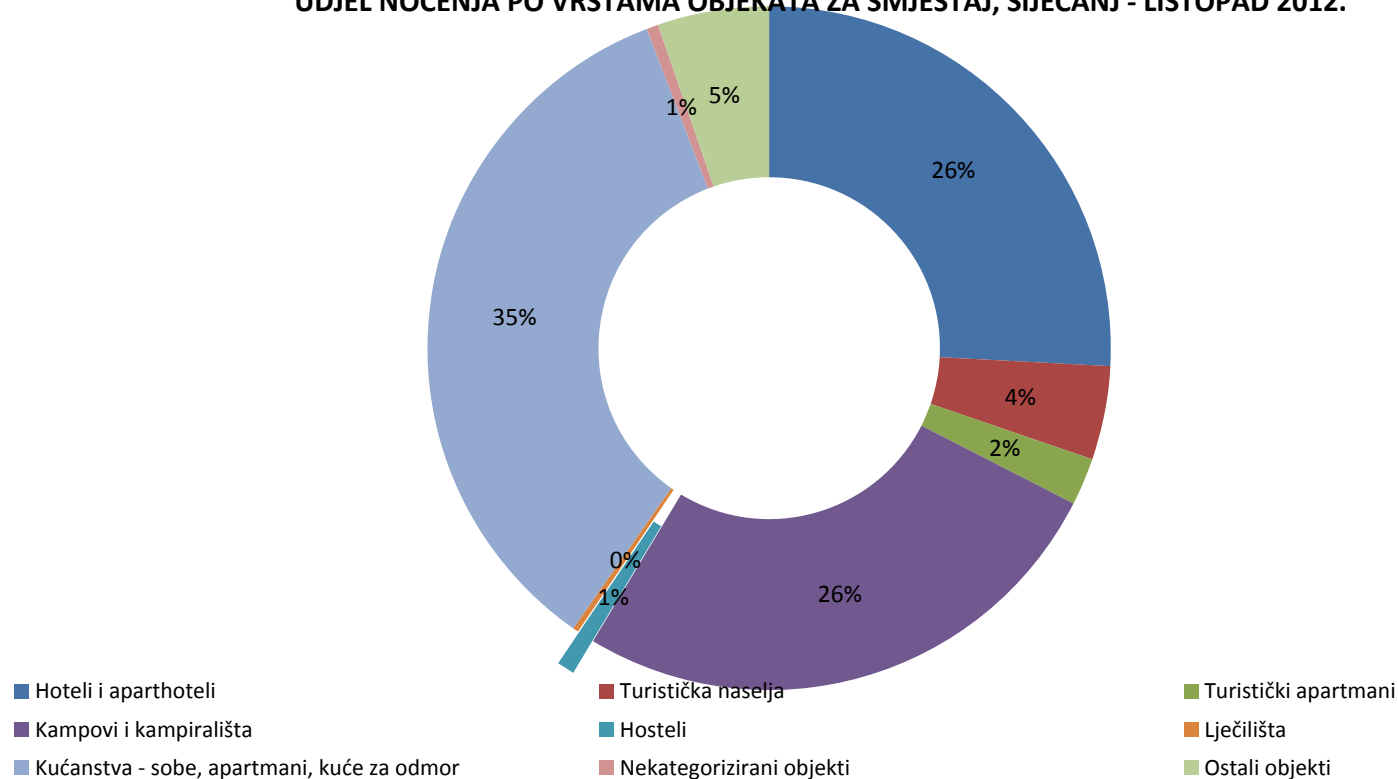


**TURISTI I NOĆENJA PO VRSTAMA OBJEKATA ZA SMJEŠTAJ, SIJEČANJ - LISTOPAD 2012. GODINE**

	TURISTI		INDEX 12./11.	UDJEL TURISTA U UKUPNOM U % 2012.	NOĆENJA		INDEX 12./11.	UDJEL TURISTA U UKUPNOM U % 2012.
	2011.	2012.			2011.	2012.		
Hoteli i aparthoteli	4.268.641	4.394.673	102,95	38,26	15.571.390	15.944.453	102,40	25,75
Turistička naselja	419.369	418.717	99,84	3,65	2.713.684	2.736.846	100,85	4,42
Turistički apartmani	160.277	208.560	130,12	1,82	1.109.442	1.414.570	127,50	2,28
Kampovi i kampirališta	2.276.527	2.389.181	104,95	20,80	15.181.425	16.237.443	106,96	26,22
Hosteli	136.472	152.516	111,76	1,33	442.128	473.457	107,09	0,76
Lječilišta	24.310	24.549	100,98	0,21	176.105	185.177	105,15	0,30
Kućanstva - sobe, apartmani, kuće za odmor	2.869.625	2.962.011	103,22	25,79	20.662.878	21.299.897	103,08	34,39
Nekategorizirani objekti	67.543	53.014	78,49	0,46	425.692	314.384	73,85	0,51
Ostali objekti	885.806	883.887	99,78	7,69	3.264.428	3.323.373	101,81	5,37
<b>UKUPNO OBJEKTI</b>	<b>11.108.570</b>	<b>11.487.108</b>	<b>103,41</b>	<b>100,00</b>	<b>59.547.172</b>	<b>61.929.600</b>	<b>104,00</b>	<b>100,00</b>

IZVOR: Državni zavod za statistiku

**UDJEL NOĆENJA PO VRSTAMA OBJEKATA ZA SMJEŠTAJ, SIJEČANJ - LISTOPAD 2012.**



## TURISTIČKI PROMET PO ŽUPANIJAMA, SIJEČANJ - LISTOPAD 2012.

ŽUPANIJE	TURISTI		INDEX	NOĆENJA		INDEX
	2011.	2012.	2012./11.	2011.	2012.	2012./11.
ZAGREBAČKA ŽUPANIJA	29.205	32.877	112,57	57.267	57.490	100,39
KRAPINSKO-ZAGORSKA	51.579	53.092	102,93	132.105	138.002	104,46
SISAČKO-MOSLAVAČKA	23.262	20.926	89,96	75.159	69.840	92,92
KARLOVAČKA ŽUPANIJA	161.222	181.983	112,88	259.554	292.667	112,76
VARAŽDINSKA ŽUPANIJA	33.396	37.545	112,42	97.901	98.881	101,00
KOPRIVNIČKO-KRIŽEVAČKA	11.020	12.524	113,65	20.263	23.657	116,75
BJELOVARSKO-BILOGORSKA	11.211	11.628	103,72	24.985	26.376	105,57
PRIMORSKO-GORANSKA	2.302.033	2.295.870	99,73	11.601.248	11.831.786	101,99
LIČKO-SENJSKA	418.316	458.985	109,72	1.685.483	1.810.195	107,40
VIROVITIČKO-PODRAVSKA	11.483	10.520	91,61	27.461	25.758	93,80
POŽEŠKO-SLAVONSKA	8.171	7.293	89,25	19.414	16.573	85,37
BRODSKO-POSAVSKA	15.632	17.314	110,76	27.855	30.705	110,23
ZADARSKA	1.007.748	1.059.186	105,10	6.445.377	6.747.428	104,69
OSJEČKO-BARANJSKA	64.243	63.189	98,36	146.700	145.770	99,37
ŠIBENSKO-KNINSKA	644.801	651.624	101,06	3.960.874	4.122.965	104,09
VUKOVARSKO-SRIJEMSKA	30.883	28.430	92,06	53.028	51.540	97,19
SPLITSKO-DALMATINSKA	1.748.427	1.804.782	103,22	10.177.906	10.437.293	102,55
ISTARSKA ŽUPANIJA	2.851.393	2.939.133	103,08	18.947.469	19.730.333	104,13
DUBROVAČKO-NERETVANSKA	1.014.130	1.091.835	107,66	4.694.241	5.107.183	108,80
MEĐIMURSKA ŽUPANIJA	31.393	32.665	104,05	67.534	77.184	114,29
GRAD ZAGREB	639.022	675.707	105,74	1.025.348	1.087.974	106,11
<b>UKUPNO ŽUPNIJE</b>	<b>11.108.570</b>	<b>11.487.108</b>	<b>103,41</b>	<b>59.547.172</b>	<b>61.929.600</b>	<b>104,00</b>

IZVOR: Državni zavod za statistiku

OBRADA: Ministarstvo turizma

Priradila: Biserka Avdić

### NOĆENJA TURISTA U PRIMORSKIM ŽUPANIJAMA, SIJEČANJ - LISTOPAD 2012.

