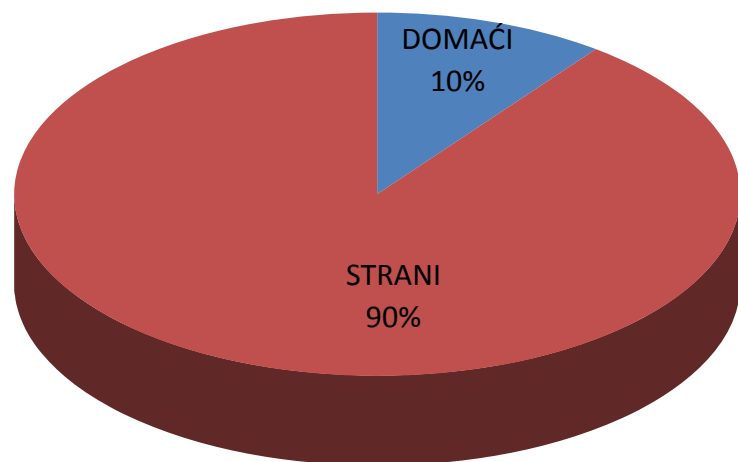


TURISTI I NOĆENJA U REPUBLICI HRVATSKOJ U RUJNU 2011. GODINE

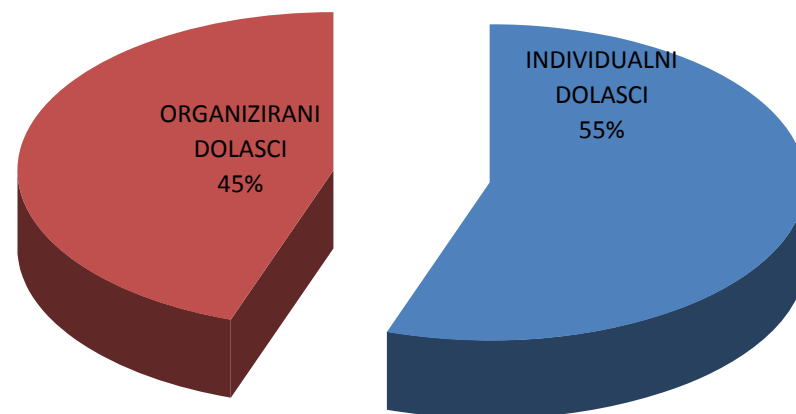
	TURISTI					NOĆENJA				
	2010.	2011.	11./10.			2010.	2011.	11./10.		
UKUPNO HRVATSKA	1.122.874	1.319.949	117,55			6.059.794	6.852.477	113,08		
DOMAĆI	125.729	136.251	108,37			410.802	446.023	108,57		
STRANI	997.145	1.183.698	118,71			5.648.992	6.406.454	113,41		
			INDEX	UDJEL U RH U %				INDEX	UDJEL U RH U %	
	2010.	2011.	11./10.	2010.	2011.	2010.	2011.	11./10.	2010.	2011.
INDIVIDUALNI DOLASCI	586.193	717.267	122,36	52,20	54,34	3.192.548	3.790.806	118,74	52,68	55,32
DOMAĆI	75.200	81.910	108,92	6,70	6,21	251.899	279.238	110,85	4,16	4,07
STRANI	510.993	635.357	124,34	45,51	48,13	2.940.649	3.511.568	119,41	48,53	51,25
ORGANIZIRANI DOLASCI	536.681	602.682	112,30	47,80	45,66	2.867.246	3.061.671	106,78	47,32	44,68
DOMAĆI	50.529	54.341	107,54	4,50	4,12	158.903	166.785	104,96	2,62	2,43
STRANI	486.152	548.341	112,79	43,30	41,54	2.708.343	2.894.886	106,89	44,69	42,25
UKUPNO HRVATSKA	1.122.874	1.319.949	117,55	100,00	100,00	6.059.794	6.852.477	113,08	100,00	100,00

IZVOR: Državni zavod za statistiku

STRUKTURA DOLAZAKA TURISTA U RUJNU 2011.



STRUKTURA NOĆNJA TURISTA PREMA NAČINU DOLASKA, RUJAN 2011.

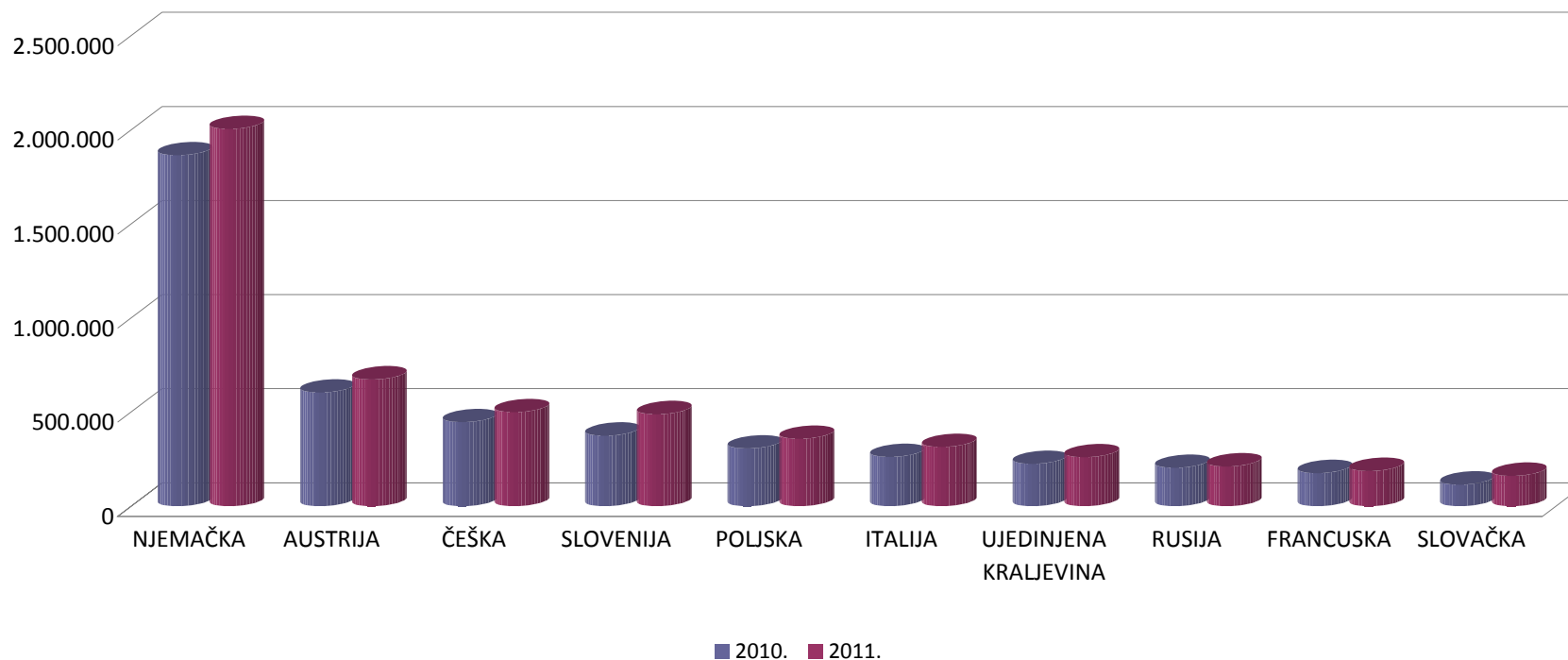


TURISTIČKI PROMET STRANIH TURISTA U RUJNU 2011. GODINE

ZEMLJE	TURISTI		INDEX	UDJEL U % 2011.	NOĆENJA		INDEX	UDJEL U % 2011.
	2010.	2011.	11./10.		2010.	2011.	11./10.	
NJEMAČKA	216.898	240.527	110,89	20,3	1.864.932	2.005.037	107,51	31,3
AUSTRIJA	99.549	114.906	115,43	9,7	603.733	673.884	111,62	10,5
ČEŠKA	57.289	66.694	116,42	5,6	446.412	500.107	112,03	7,8
SLOVENIJA	69.359	101.988	147,04	8,6	375.142	488.985	130,35	7,6
POLJSKA	53.496	63.777	119,22	5,4	306.910	358.085	116,67	5,6
ITALIJA	73.440	99.324	135,25	8,4	261.465	314.790	120,39	4,9
UJEDINJENA KRALJEVINA	43.910	47.546	108,28	4,0	224.530	260.652	116,09	4,1
RUSIJA	23.034	24.424	106,03	2,1	204.136	211.557	103,64	3,3
FRANCUSKA	50.245	55.570	110,60	4,7	176.041	187.489	106,50	2,9
SLOVAČKA	14.592	20.617	141,29	1,7	115.116	161.295	140,12	2,5
OSTALO	295.333	348.325	117,94	29,4	1.070.575	1.244.573	116,25	19,4
UKUPNO STRANI	997.145	1.183.698	118,71	100,0	5.648.992	6.406.454	113,41	100,0

IZVOR: Državni zavod za statistiku

NOĆENJA STRANIH TURISTA PO ZEMLJAMA PRIPADNOSTI U RUJNU 2011.

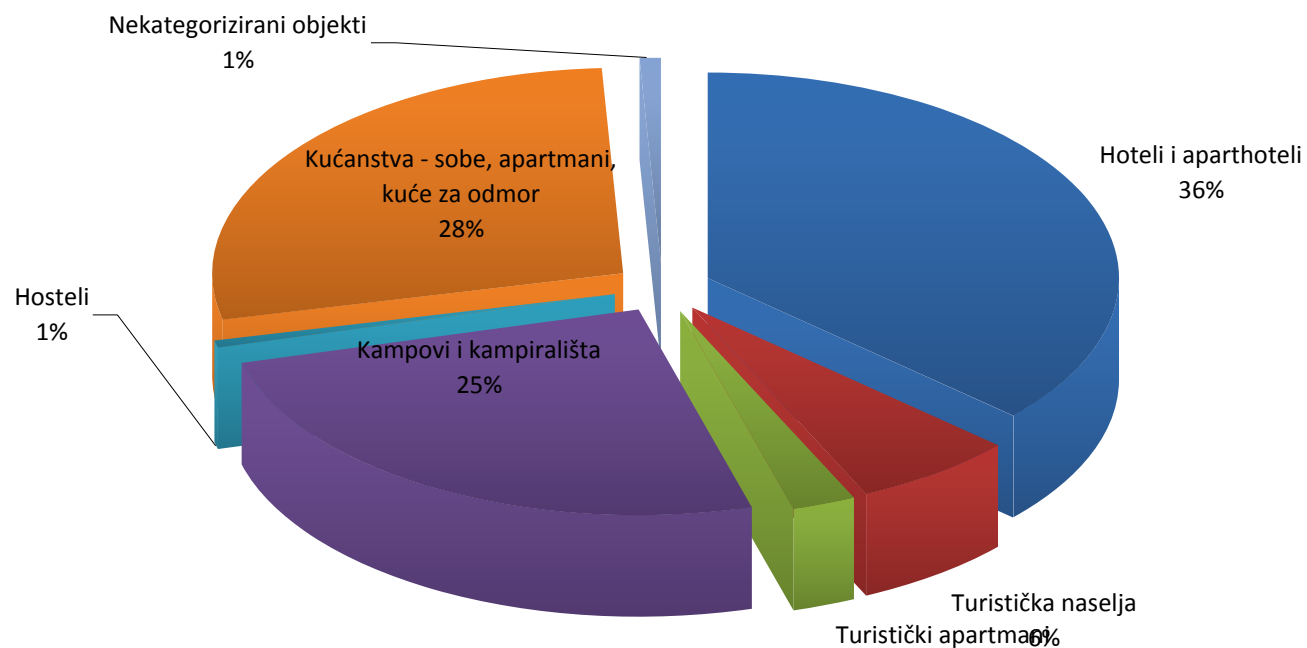


TURISTI I NOĆENJA PO VRSTAMA OBJEKATA ZA SMJEŠTAJ U RUJNU 2011. GODINE

	TURISTI		INDEX 11./10.	UDJEL TURISTA U UKUPNOM U % 2011.	NOĆENJA		INDEX 11./10.	UDJEL TURISTA U UKUPNOM U % 2011.
	2010.	2011.			2010.	2011.		
Hoteli i aparthoteli	560.568	635.736	113,41	48,16	2.169.937	2.360.478	108,78	34,45
Turistička naselja	59.760	61.432	102,80	4,65	416.642	409.460	98,28	5,98
Turistički apartmani	18.887	23.002	121,79	1,74	143.208	165.210	115,36	2,41
Kampovi i kampirališta	185.739	243.832	131,28	18,47	1.360.240	1.620.979	119,17	23,66
Hosteli	15.272	16.651	109,03	1,26	44.360	48.655	109,68	0,71
Lječilišta	2.623	2.599	99,09	0,20	20.226	21.420	105,90	0,31
Kućanstva - sobe, apartmani, kuće za odmor	170.268	213.081	125,14	16,14	1.498.805	1.780.839	118,82	25,99
Nekategorizirani objekti	15.709	9.307	59,25	0,71	80.808	59.192	73,25	0,86
Ostali objekti	94.048	114.309	121,54	8,66	325.568	386.244	118,64	5,64
UKUPNO OBJEKTI	1.122.874	1.319.949	117,55	100,00	6.059.794	6.852.477	113,08	100,00

IZVOR: Državni zavod za statistiku

STRUKTURA NOĆENJA PO VRSTAMA OBJEKATA, RUJAN 2011.



TURISTIČKI PROMET PO ŽUPANIJAMA U RUJNU 2011.

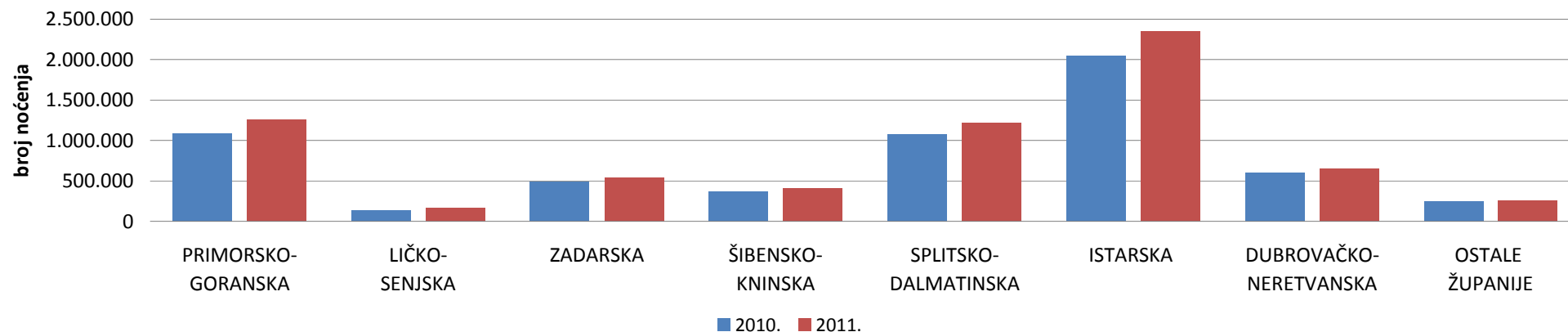
ŽUPANIJE	TURISTI		INDEX	NOĆENJA		INDEX
	2010.	2011.	2011./10.	2010.	2011.	2011./10.
ZAGREBAČKA ŽUPANIJA	3.585	3.706	103,38	6.015	6.292	104,61
KRAPINSKO-ZAGORSKA	5.144	5.162	100,35	13.736	12.461	90,72
SISAČKO-MOSLAVAČKA	2.260	3.505	155,09	6.370	9.989	156,81
KARLOVAČKA ŽUPANIJA	19.658	20.161	102,56	31.345	30.435	97,10
VARAŽDINSKA ŽUPANIJA	3.721	4.348	116,85	9.897	10.543	106,53
KOPRIVNIČKO-KRIŽEVAČKA	1.457	1.588	108,99	2.818	3.559	126,30
BJELOVARSKO-BILOGORSKA	1.045	1.463	140,00	2.180	3.022	138,62
PRIMORSKO-GORANSKA	212.420	268.260	126,29	1.087.667	1.261.552	115,99
LIČKO-SENJSKA	41.865	48.911	116,83	138.497	162.114	117,05
VIROVITIČKO-PODRAVSKA	1.193	1.260	105,62	3.222	3.557	110,40
POŽEŠKO-SLAVONSKA	1.022	862	84,34	2.169	1.903	87,74
BRODSKO-POSAVSKA	1.747	1.553	88,90	2.982	2.420	81,15
ZADARSKA	80.664	90.685	112,42	495.403	539.343	108,87
OSJEČKO-BARANJSKA	8.046	8.244	102,46	18.714	18.893	100,96
ŠIBENSKO-KNINSKA	68.327	71.752	105,01	365.968	407.619	111,38
VUKOVARSKO-SRIJEMSKA	4.394	4.738	107,83	7.924	8.008	101,06
SPLITSKO-DALMATINSKA	184.393	208.447	113,04	1.076.773	1.216.142	112,94
ISTARSKA ŽUPANIJA	268.125	338.416	126,22	2.052.009	2.348.099	114,43
DUBROVAČKO-NERETVANSKA	131.247	144.987	110,47	599.877	657.037	109,53
MEĐIMURSKA ŽUPANIJA	4.021	3.250	80,83	7.999	5.471	68,40
GRAD ZAGREB	78.540	88.651	112,87	128.229	144.018	112,31
UKUPNO ŽUPNIJE	1.122.874	1.319.949	117,55	6.059.794	6.852.477	113,08

IZVOR: Državni zavod za statistiku

OBRADA: Ministarstvo turizma

Privedila: Biserka Avdić

NOĆENJA TURISTA PO ŽUPANIJAMA U RUJNU 2011.

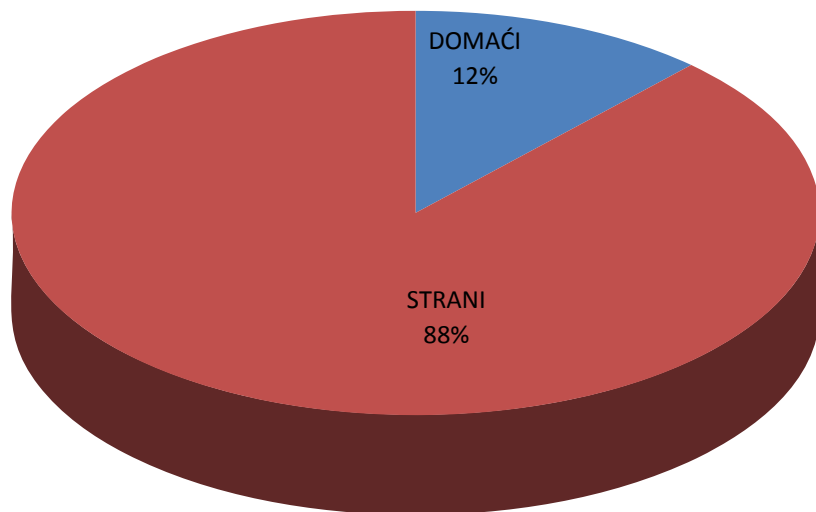


TURISTI I NOĆENJA U REPUBLICI HRVATSKOJ U RAZDOBLJU OD I DO IX MJESECA 2011. GODINE

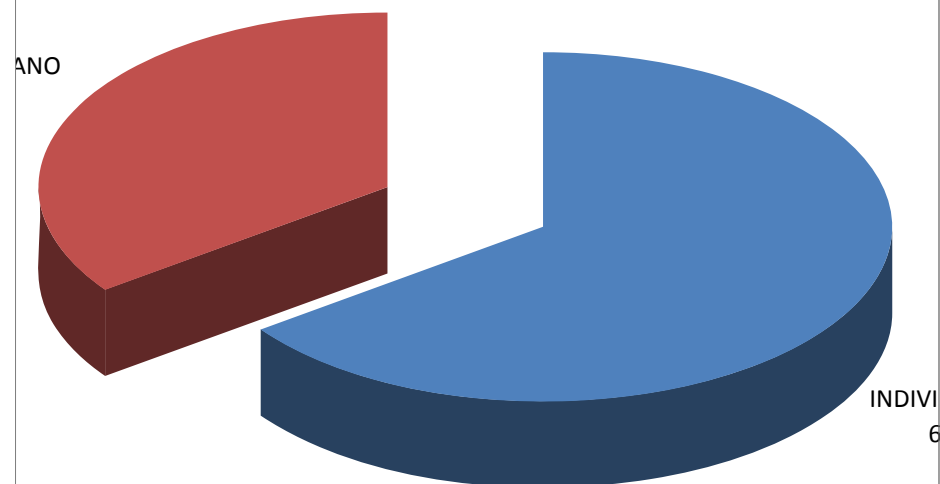
	TURISTI			INDEX		NOĆENJA			INDEX	
	2010.	2011.	11./10.			2010.	2011.	11./10.		
UKUPNO HRVATSKA	9.816.410	10.606.736	108,05			54.284.168	57.999.726	106,84		
DOMAĆI	1.224.720	1.254.320	102,42			4.837.146	4.980.719	102,97		
STRANI	8.591.690	9.352.416	108,85			49.447.022	53.019.007	107,22		
			INDEX	UDJEL U RH U %				INDEX	UDJEL U RH U %	
	2010.	2011.	11./10.	2010.	2011.	2010.	2011.	11./10.	2010.	2011.
INDIVIDUALNO	6.249.495	6.747.705	107,97	63,66	63,62	34.881.269	37.662.029	107,97	64,26	64,93
DOMAĆI	820.566	828.686	100,99	8,36	7,81	3.384.691	3.461.871	102,28	6,24	5,97
STRANI	5.428.929	5.919.019	109,03	55,30	55,80	31.496.578	34.200.158	108,58	58,02	58,97
ORGANIZIRANO	3.566.915	3.859.031	108,19	36,34	36,38	19.402.899	20.337.697	104,82	35,74	35,07
DOMAĆI	404.154	425.634	105,31	4,12	4,01	1.452.455	1.518.848	104,57	2,68	2,62
STRANI	3.162.761	3.433.397	108,56	32,22	32,37	17.950.444	18.818.849	104,84	33,07	32,45
UKUPNO HRVATSKA	9.816.410	10.606.736	108,05	100,00	100,00	54.284.168	57.999.726	106,84	100,00	100,00

IZVOR: Državni zavod za statistiku

STRUKTURA DOLAZAKA TURISTA , SIJEČANJ - RUJAN 2011.



STRUKTURA NOĆENJA TURISTA PO NAČINU DOLASKA, SIJEČANJ - RUJAN 2011.

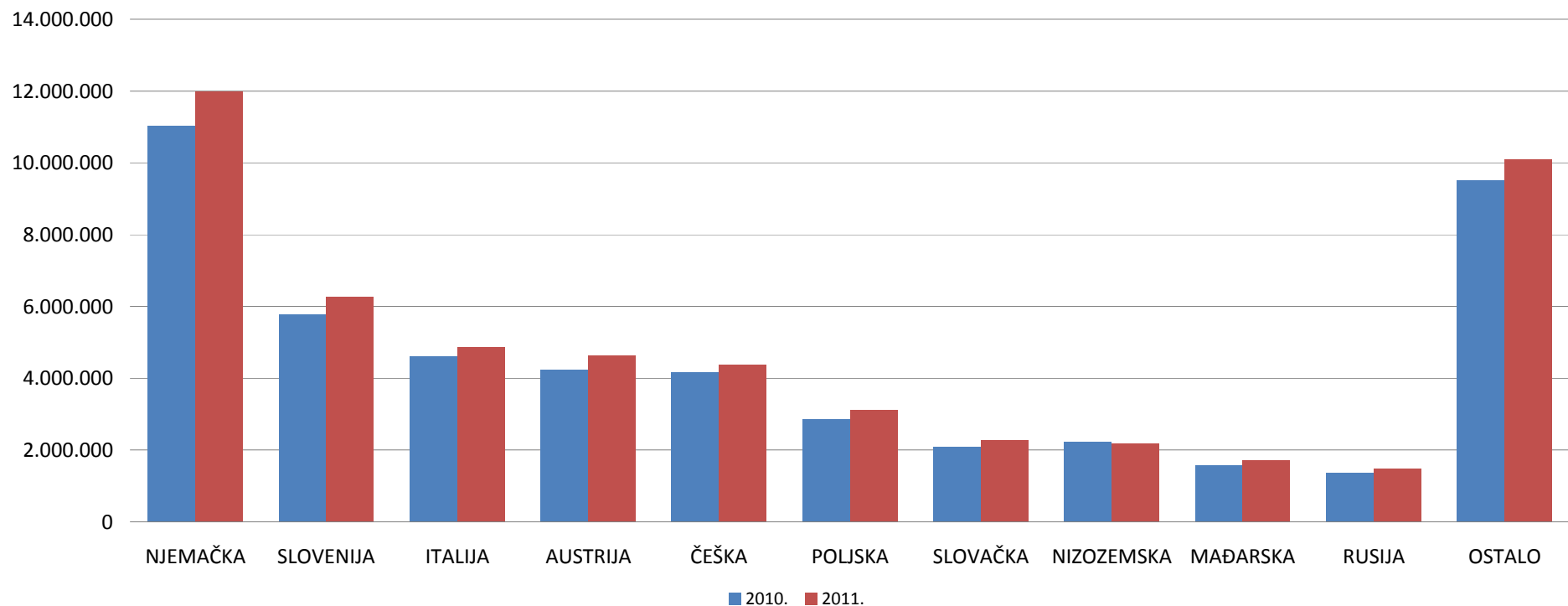


TURISTIČKI PROMET STRANIH TURISTA, SIJEČANJ - RUJAN 2011.

ZEMLJE	TURISTI		INDEX	UDJEL U % 2011.	NOĆENJA		INDEX	UDJEL U % 2011.
	2010.	2011.	11./10.		2010.	2011.	11./10.	
NJEMAČKA	1.434.865	1.562.814	108,92	16,7	11.024.367	11.993.269	108,79	22,6
SLOVENIJA	972.922	1.054.194	108,35	11,3	5.784.936	6.270.810	108,40	11,8
ITALIJA	956.823	1.077.993	112,66	11,5	4.609.980	4.857.195	105,36	9,2
AUSTRIJA	754.079	829.895	110,05	8,9	4.244.468	4.642.141	109,37	8,8
ČEŠKA	602.526	634.291	105,27	6,8	4.157.657	4.373.965	105,20	8,2
POLJSKA	447.993	487.467	108,81	5,2	2.872.743	3.108.131	108,19	5,9
SLOVAČKA	308.155	332.190	107,80	3,6	2.077.447	2.272.266	109,38	4,3
NIZOZEMSKA	278.112	279.383	100,46	3,0	2.217.669	2.193.665	98,92	4,1
MAĐARSKA	289.435	319.572	110,41	3,4	1.580.195	1.721.705	108,96	3,2
RUSIJA	159.362	176.792	110,94	1,9	1.357.726	1.477.368	108,81	2,8
OSTALO	2.387.418	2.597.825	108,81	27,8	9.519.834	10.108.492	106,18	19,1
UKUPNO STRANI	8.591.690	9.352.416	108,85	100,0	49.447.022	53.019.007	107,22	100,0

IZVOR: Državni zavod za statistiku

NOĆENJA TURISTA PO ZEMLJAMA PRIPADNOSTI, I-IX MJESEC 2011.

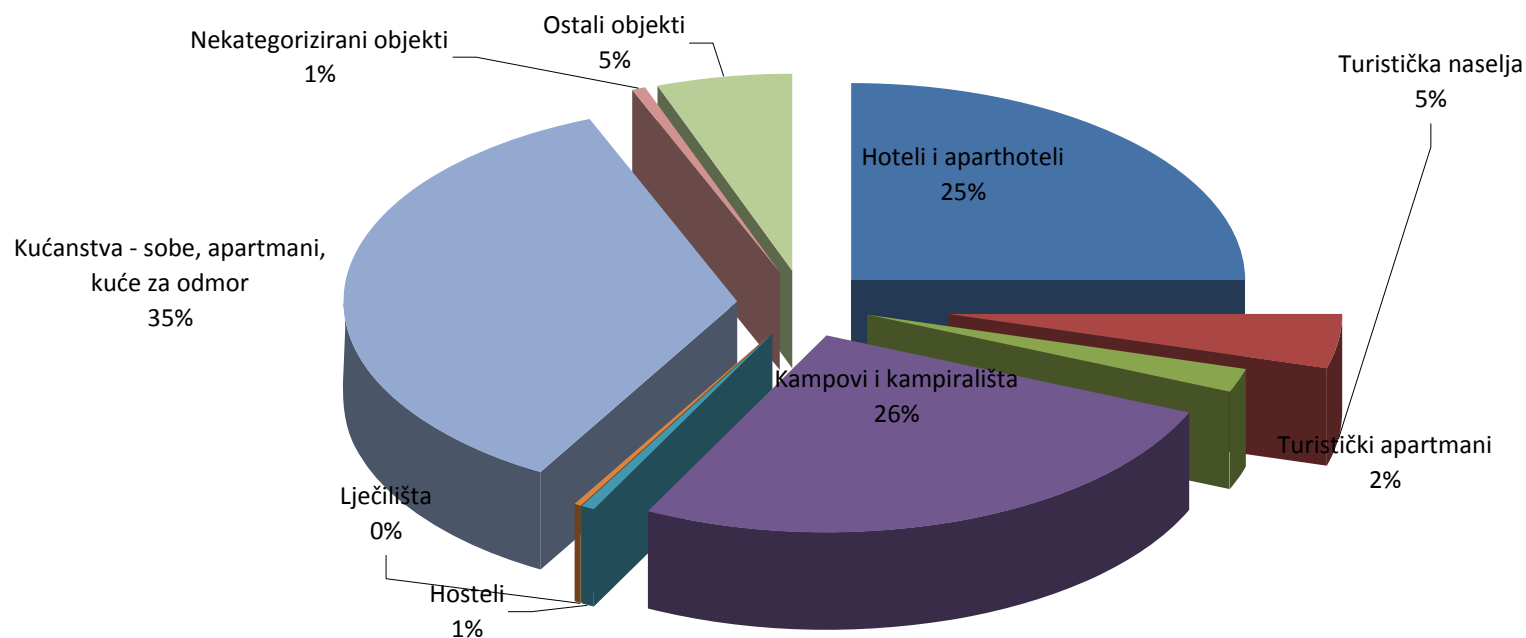


TURISTI I NOĆENJA PO VRSTAMA OBJEKATA ZA SMJEŠTAJ, SIJEČANJ - RUJAN 2011.

	TURISTI		INDEX 11./10.	UDJEL TURISTA U UKUPNOM U % 2011.	NOĆENJA		INDEX 11./10.	UDJEL TURISTA U UKUPNOM U % 2011.
	2010.	2011.			2010.	2011.		
Hoteli i aparthoteli	3.547.652	3.877.942	109,31	36,56	13.500.941	14.451.266	107,04	24,92
Turistička naselja	421.882	413.029	97,90	3,89	2.746.406	2.687.362	97,85	4,63
Turistički apartmani	141.301	156.968	111,09	1,48	997.104	1.089.561	109,27	1,88
Kampovi i kampirališta	2.091.630	2.254.603	107,79	21,26	14.069.217	15.084.902	107,22	26,01
Hosteli	118.481	127.958	108,00	1,21	403.425	423.994	105,10	0,73
Lječilišta	23.366	22.136	94,74	0,21	166.962	160.654	96,22	0,28
Kućanstva - sobe, apartmani, kuće za odmor	2.605.113	2.845.859	109,24	26,83	18.845.619	20.506.373	108,81	35,36
Nekategorizirani objekti	114.659	64.967	56,66	0,61	593.879	412.353	69,43	0,71
Ostali objekti	752.326	843.274	112,09	7,95	2.960.615	3.183.261	107,52	5,49
UKUPNO OBJEKTI	9.816.410	10.606.736	108,05	100,00	54.284.168	57.999.726	106,84	100,00

IZVOR: Državni zavod za statistiku

UDJEL NOĆENJA PO VRSTAMA OBJEKATA ZA SMJEŠTAJ, I-IX MJESEC 2011.



TURISTIČKI PROMET PO ŽUPANIJAMA, SIJEČANJ - RUJAN 2011.

ŽUPANIJE	TURISTI		INDEX	NOĆENJA		INDEX
	2010.	2011.	2011./10.	2010.	2011.	2011./10.
ZAGREBAČKA ŽUPANIJA	26.893	25.987	96,63	47.983	50.661	105,58
KRAPINSKO-ZAGORSKA	41.725	46.924	112,46	112.255	120.466	107,31
SISAČKO-MOSLAVAČKA	21.233	21.419	100,88	65.496	68.153	104,06
KARLOVAČKA ŽUPANIJA	154.027	154.760	100,48	262.217	249.576	95,18
VARAŽDINSKA ŽUPANIJA	30.096	30.580	101,61	90.326	86.587	95,86
KOPRIVNIČKO-KRIŽEVAČKA	8.836	9.674	109,48	15.022	17.681	117,70
BJELOVARSKO-BILOGORSKA	8.510	9.950	116,92	18.097	22.015	121,65
PRIMORSKO-GORANSKA	2.008.229	2.201.291	109,61	10.564.863	11.306.962	107,02
LIČKO-SENJSKA	377.869	398.439	105,44	1.573.799	1.653.497	105,06
VIROVITIČKO-PODRAVSKA	9.967	10.470	105,05	25.758	24.623	95,59
POŽEŠKO-SLAVONSKA	6.388	7.186	112,49	13.667	16.884	123,54
BRODSKO-POSAVSKA	13.625	14.077	103,32	23.465	24.846	105,89
ZADARSKA	931.574	979.689	105,16	6.110.811	6.366.727	104,19
OSJEČKO-BARANJSKA	52.820	56.852	107,63	120.084	130.961	109,06
ŠIBENSKO-KNINSKA	607.691	623.115	102,54	3.700.845	3.888.835	105,08
VUKOVARSKO-SRIJEMSKA	25.594	27.318	106,74	49.903	47.297	94,78
SPLITSKO-DALMATINSKA	1.541.302	1.677.518	108,84	9.057.723	9.921.367	109,53
ISTARSKA ŽUPANIJA	2.508.399	2.757.629	109,94	17.270.251	18.564.860	107,50
DUBROVAČKO-NERETVANSKA	894.123	949.935	106,24	4.251.498	4.460.705	104,92
MEĐIMURSKA ŽUPANIJA	28.615	28.620	100,02	63.411	61.813	97,48
GRAD ZAGREB	518.904	575.303	110,87	846.694	915.210	108,09
UKUPNO ŽUPNIJE	9.816.420	10.606.736	108,05	54.284.168	57.999.726	106,84

IZVOR: Državni zavod za statistiku

OBRADA: Ministarstvo turizma

NOĆENJA TURISTA PO ŽUPANIJAMA, I-IX MJESEC 2011.

