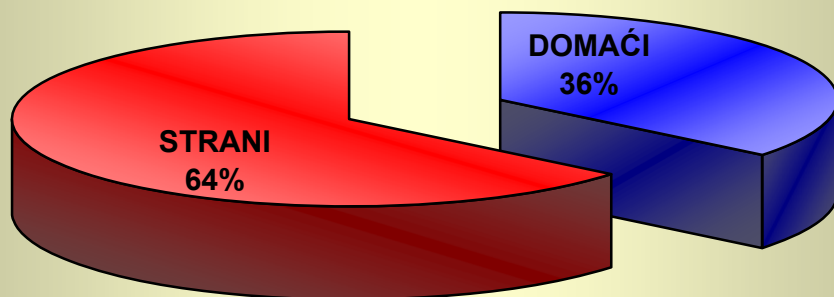


## TURISTI I NOĆENJA U REPUBLICI HRVATSKOJ U RAZDOBLJU SIJEČANJ - TRAVANJ 2010. GODINE

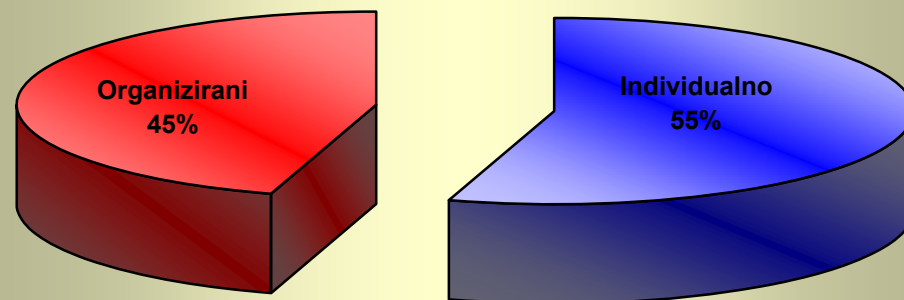
	TURISTI					NOĆENJA				
	2009.	2010.	10./09.			2009.	2010.	10./09.		
UKUPNO HRVATSKA	972.604	916.086	94,19			2.579.995	2.463.266	95,48		
DOMAĆI	371.711	328.057	88,26			884.405	790.138	89,34		
STRANI	600.893	588.029	97,86			1.695.590	1.673.128	98,68		
			INDEX	UDJEL U RH U %				INDEX	UDJEL U RH U %	
	2009.	2010.	10./09.	2009.	2010.	2009.	2010.	10./09.	2009.	2010.
INDIVIDUALNI DOLASCI	542.052	493.104	90,97	55,73	53,83	1.291.294	1.162.252	90,01	50,05	47,18
DOMAĆI	244.700	214.352	87,60	25,16	23,40	556.361	484.559	87,09	21,56	19,67
STRANI	297.352	278.752	93,74	30,57	30,43	734.933	677.693	92,21	28,49	27,51
ORGANIZIRANI DOLASCI	430.552	422.982	98,24	44,27	46,17	1.288.701	1.301.014	100,96	49,95	52,82
DOMAĆI	127.011	113.705	89,52	13,06	12,41	328.044	305.579	93,15	12,71	12,41
STRANI	303.541	309.277	101,89	31,21	33,76	960.657	995.435	103,62	37,23	40,41
UKUPNO HRVATSKA	972.604	916.086	94,19	100,00	100,00	2.579.995	2.463.266	95,48	100,00	100,00

IZVOR: Državni zavod za statistiku

### STRUKTURA DOLAZAKA TURISTA U RAZDOBLJU SIJEČANJ - TRAVANJ 2010.



### STRUKTURA NOĆENJA TURISTA PO NAČINU DOLASKA U RAZDOBLJU SIJEČANJ - TRAVANJ 2010.

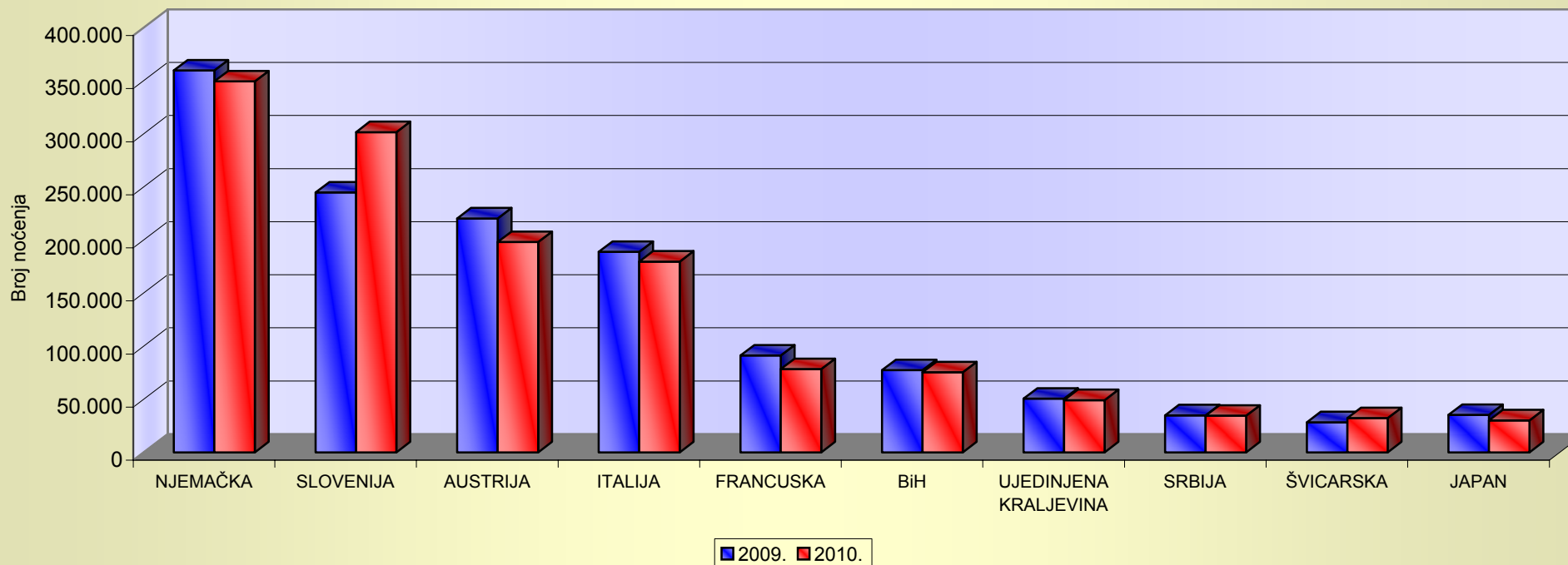


## TURISTIČKI PROMET STRANIH TURISTA U RAZDOBLJU SIJEČANJ - TRAVANJ 2010. GODINE

ZEMLJE	TURISTI		INDEX 10./09.	UDJEL U % 2010.	NOĆENJA		INDEX 10./09.	UDJEL U % 2010.
	2009.	2010.			2009.	2010.		
NJEMAČKA	85.399	81.042	94,90	13,8	359.724	349.547	97,17	20,9
SLOVENIJA	94.457	104.144	110,26	17,7	244.765	301.674	123,25	18,0
AUSTRIJA	69.786	62.679	89,82	10,7	220.345	198.152	89,93	11,8
ITALIJA	89.666	86.856	96,87	14,8	188.773	179.663	95,17	10,7
FRANCUSKA	30.156	28.553	94,68	4,9	91.203	78.346	85,90	4,7
BiH	27.080	27.038	99,84	4,6	77.433	75.308	97,26	4,5
UJEDINJENA KRALJEVINA	14.680	13.863	94,43	2,4	50.533	49.172	97,31	2,9
SRBIJA	14.380	15.414	107,19	2,6	34.866	34.485	98,91	2,1
ŠVICARSKA	11.089	12.419	111,99	2,1	28.350	32.175	113,49	1,9
JAPAN	27.895	22.874	82,00	3,9	35.204	30.111	85,53	1,8
OSTALO	136.305	133.147	97,68	22,6	364.394	344.495	94,54	20,6
<b>UKUPNO STRANI</b>	<b>600.893</b>	<b>588.029</b>	<b>97,86</b>	<b>100,0</b>	<b>1.695.590</b>	<b>1.673.128</b>	<b>98,68</b>	<b>100,0</b>

IZVOR: Državni zavod za statistiku

### NOĆENJA STRANIH TURISTA PO ZEMLJAMA U RAZDOBLJU SIJEČANJ - TRAVANJ (TOP 10 PO BROJU NOĆENJA)

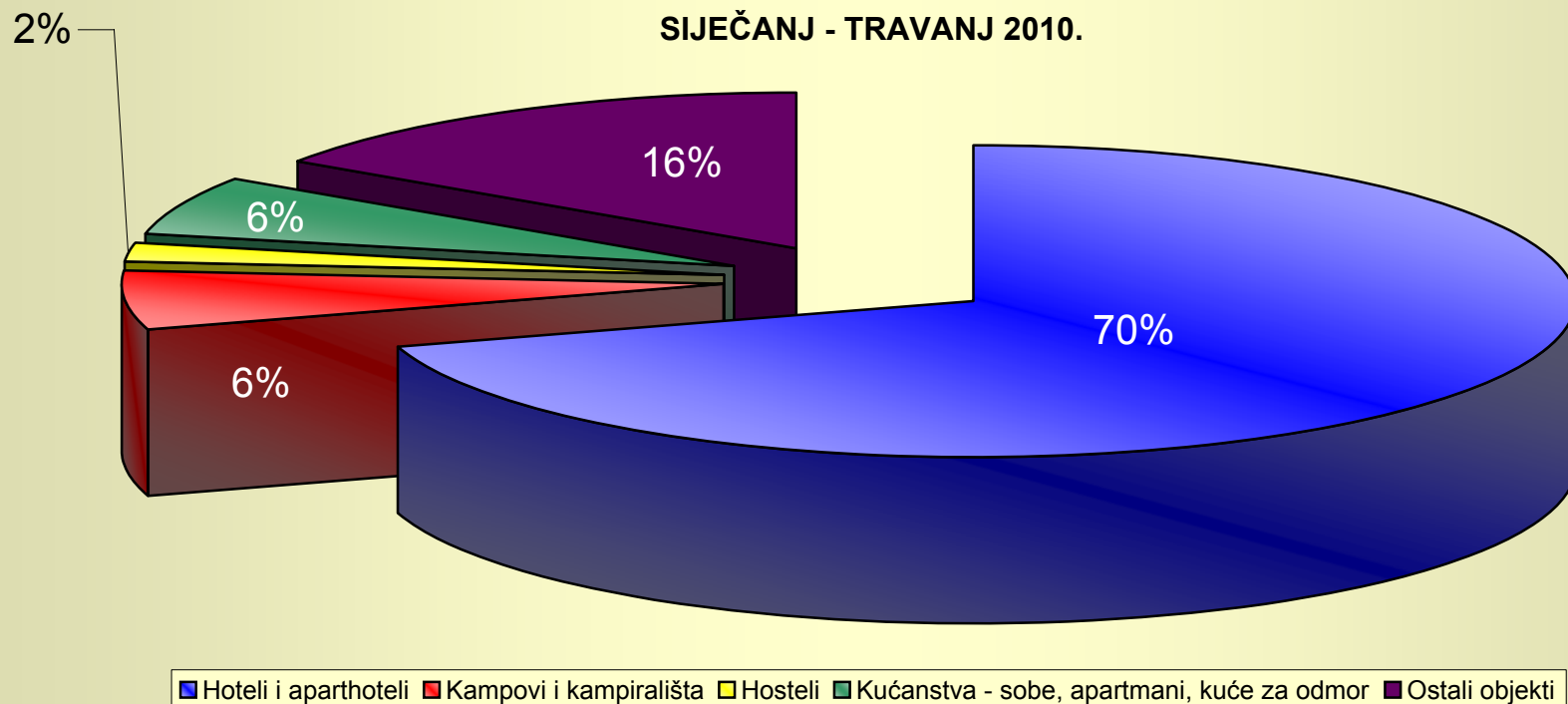


**TURISTI I NOĆENJA PO VRSTAMA OBJEKATA ZA SMJEŠTAJ U RAZDOBLJU SIJEČNJ - TRAVANJ 2010.**

	TURISTI		INDEX 10./09.	UDJEL TURISTA U UKUPNO M U %	NOĆENJA		INDEX 10./09.	UDJEL TURISTA U UKUPNO M U %
	2009.	2010.			2009.	2010.		
Hoteli i aparthoteli	700.703	676.672	96,57	73,87	1.784.955	1.731.935	97,03	70,31
Turistička naselja	23.034	20.191	87,66	2,20	66.580	73.207	109,95	2,97
Apartmani	9.091	7.501	82,51	0,82	33.196	28.246	85,09	1,15
Kampovi i kampirališta	51.365	48.478	94,38	5,29	154.695	151.586	97,99	6,15
Hosteli	20.364	20.394	100,15	2,23	45.380	44.592	98,26	1,81
Lječilišta	7.457	7.324	98,22	0,80	51.367	50.261	97,85	2,04
Kućanstva - sobe, apartmani, kuće za odmor	34.874	29.686	85,12	3,24	183.734	153.218	83,39	6,22
Nekategorizirani objekti	19.904	13.013	65,38	1,42	53.512	37.678	70,41	1,53
Ostali objekti	105.812	92.827	87,73	10,13	206.576	192.543	93,21	7,82
<b>UKUPNO OBJEKTI</b>	<b>972.604</b>	<b>916.086</b>	<b>94,19</b>	<b>100,00</b>	<b>2.579.995</b>	<b>2.463.266</b>	<b>95,48</b>	<b>100,00</b>

IZVOR: Državni zavod za statistiku

**STRUKTURA NOĆENJA TURISTA PO VRSTAMA OBJEKATA ZA SMJEŠTAJ U RAZDOBLJU SIJEČANJ - TRAVANJ 2010.**



**TURISTIČKI PROMET PO ŽUPANIJAMA U RAZDOBLJU SIJEČANJ - TRAVANJ 2010.**

ŽUPANIJE	TURISTI			NOĆENJA		INDEX
	2009.	2010.	2010./09.	2009.	2010.	2010./09.
ZAGREBAČKA ŽUPANIJA	11.011	9.753	88,58	20.514	17.886	87,19
KRAPINSKO-ZAGORSKA	17.820	15.797	88,65	49.848	44.105	88,48
SISAČKO-MOSLAVAČKA	9.285	7.293	78,55	36.557	26.357	72,10
KARLOVAČKA ŽUPANIJA	14.427	11.705	81,13	29.100	26.206	90,05
VARAŽDINSKA ŽUPANIJA	11.215	9.497	84,68	40.101	36.935	92,10
KOPRIVNIČKO-KRIŽEVAČKA	4.823	3.115	64,59	9.542	5.188	54,37
BJELOVARSKO-BILOGORSKA	4.583	3.432	74,89	12.347	7.010	56,77
PRIMORSKO-GORANSKA	198.976	188.246	94,61	523.883	514.654	98,24
LIČKO-SENJSKA	26.708	24.703	92,49	44.318	46.073	103,96
VIROVITIČKO-PODRAVSKA	5.433	4.380	80,62	13.836	9.180	66,35
POŽEŠKO-SLAVONSKA	3.132	2.677	85,47	6.311	5.796	91,84
BRODSKO-POSAVSKA	6.384	4.860	76,13	10.144	8.573	84,51
ZADARSKA	44.786	45.168	100,85	123.043	132.429	107,63
OSJEČKO-BARANJSKA	24.276	21.130	87,04	54.428	46.468	85,38
ŠIBENSKO-KNINSKA	30.978	33.038	106,65	86.523	92.765	107,21
VUKOVARSKO-SRIJEMSKA	9.556	9.122	95,46	24.767	19.964	80,61
SPLITSKO-DALMATINSKA	93.799	80.986	86,34	239.812	211.862	88,35
ISTARSKA ŽUPANIJA	205.019	201.544	98,31	694.888	700.203	100,76
DUBROVAČKO-NERETVANSKA	79.926	75.205	94,09	245.786	222.334	90,46
MEĐIMURSKA ŽUPANIJA	8.816	10.514	119,26	20.684	24.205	117,02
GRAD ZAGREB	161.651	153.921	95,22	293.563	265.073	90,30
<b>UKUPNO ŽUPNIJE</b>	<b>972.604</b>	<b>916.086</b>	<b>94,19</b>	<b>2.579.995</b>	<b>2.463.266</b>	<b>95,48</b>

IZVOR: Državni zavod za statistiku

OBRADA: Ministarstvo turizma

Priredila: Biserka Avdić