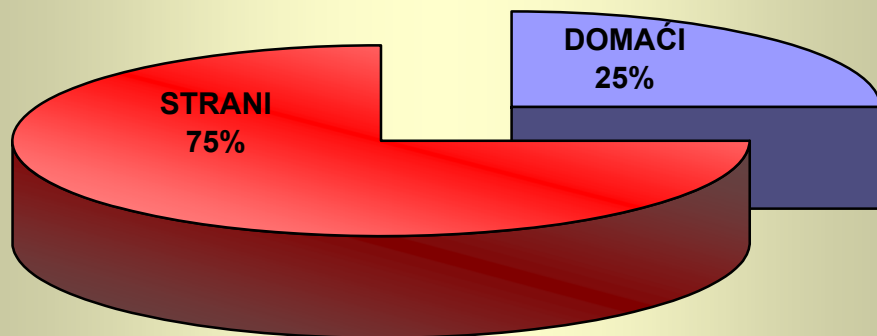


TURISTI I NOĆENJA U REPUBLICI HRVATSKOJ U LISTOPADU 2010. GODINE

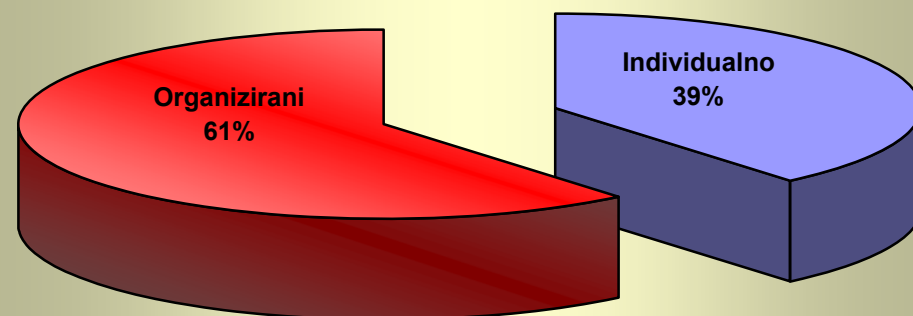
	TURISTI					NOĆENJA				
	2009.	2010.	10./09.			2009.	2010.	10./09.		
UKUPNO HRVATSKA	431.518	453.963	105,20			1.369.971	1.372.735	100,20		
DOMAĆI	117.425	113.292	96,48			282.299	259.139	91,80		
STRANI	314.093	340.671	108,46			1.087.672	1.113.596	102,38		
			INDEX	UDJEL U RH U %				INDEX	UDJEL U RH U %	
	2009.	2010.	10./09.	2009.	2010.	2009.	2010.	10./09.	2009.	2010.
INDIVIDUALNI DOLASCI	190.975	198.800	104,10	44,26	43,79	525.938	534.609	101,65	38,39	38,94
DOMAĆI	67.585	66.955	99,07	15,66	14,75	152.991	148.559	97,10	11,17	10,82
STRANI	123.390	131.845	106,85	28,59	29,04	372.947	386.050	103,51	27,22	28,12
ORGANIZIRANI DOLASCI	240.543	255.163	106,08	55,74	56,21	844.033	838.126	99,30	61,61	61,06
DOMAĆI	49.840	46.337	92,97	11,55	10,21	129.308	110.580	85,52	9,44	8,06
STRANI	190.703	208.826	109,50	44,19	46,00	714.725	727.546	101,79	52,17	53,00
UKUPNO HRVATSKA	431.518	453.963	105,20	100,00	100,00	1.369.971	1.372.735	100,20	100,00	100,00

IZVOR: Državni zavod za statistiku

STRUKTURA DOLAZAKA TURISTA U LISTOPADU 2010.



STRUKTURA NOĆENJA TURISTA PO NAČINU DOLASKA U LISTOPADU 2010.

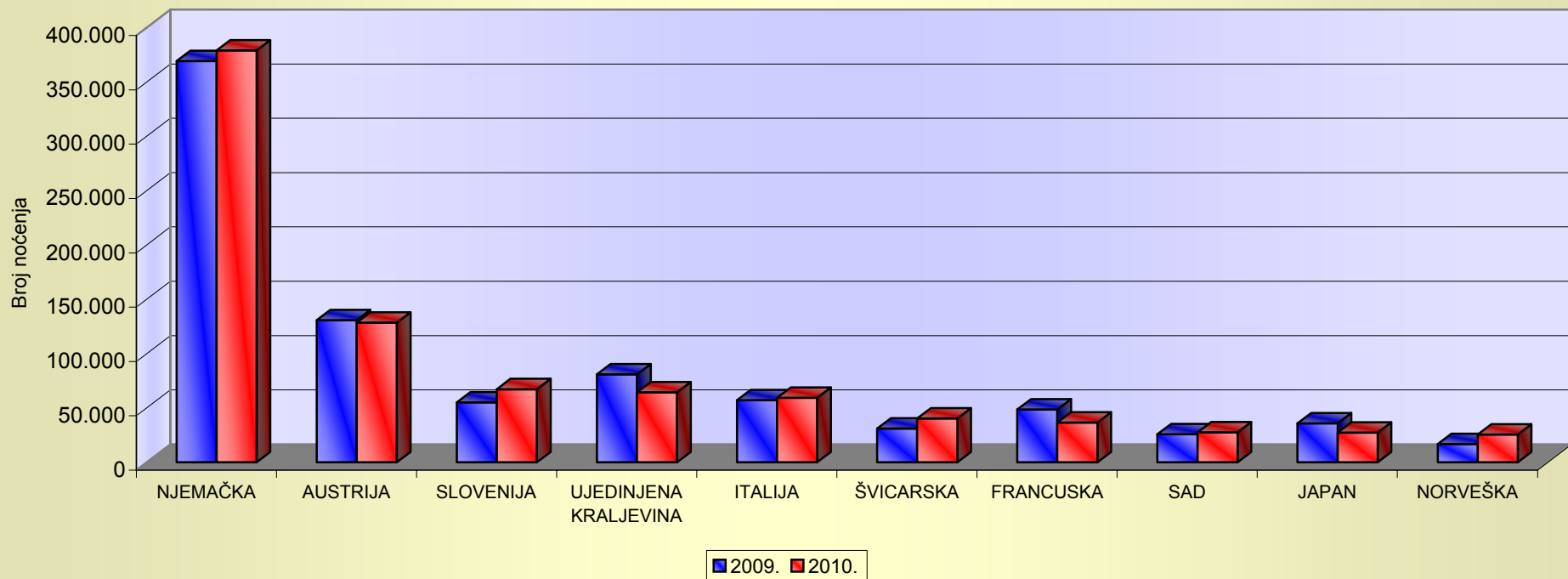


TURISTIČKI PROMET STRANIH TURISTA U LISTOPADU 2010. GODINE

ZEMLJE	TURISTI		INDEX	UDJEL U % 2010.	NOĆENJA		INDEX	UDJEL U % 2010.
	2009.	2010.	10./09.		2009.	2010.	10./09.	
NJEMAČKA	69.571	75.073	107,91	22,0	369.455	379.165	102,63	34,0
AUSTRIJA	35.789	38.142	106,57	11,2	130.897	128.629	98,27	11,6
SLOVENIJA	21.481	26.965	125,53	7,9	55.230	67.369	121,98	6,0
UJEDINJENA KRALJEVINA	14.990	13.149	87,72	3,9	80.976	64.562	79,73	5,8
ITALIJA	27.773	30.870	111,15	9,1	57.253	59.498	103,92	5,3
ŠVICARSKA	9.248	12.303	133,03	3,6	31.094	40.318	129,66	3,6
FRANCUSKA	15.540	12.563	80,84	3,7	48.669	36.689	75,38	3,3
SAD	10.979	12.481	113,68	3,7	25.964	27.601	106,30	2,5
JAPAN	27.537	20.913	75,95	6,1	35.919	27.398	76,28	2,5
NORVEŠKA	2.898	4.471	154,28	1,3	16.887	25.545	151,27	2,3
OSTALO	78.287	93.741	119,74	27,5	235.328	256.822	109,13	23,1
UKUPNO STRANI	314.093	340.671	108,46	100,0	1.087.672	1.113.596	102,38	100,0

IZVOR: Državni zavod za statistiku

NOĆENJA STRANIH TURISTA PO ZEMLJAMA U LISTOPADU (TOP 10 PO BROJU NOĆENJA)

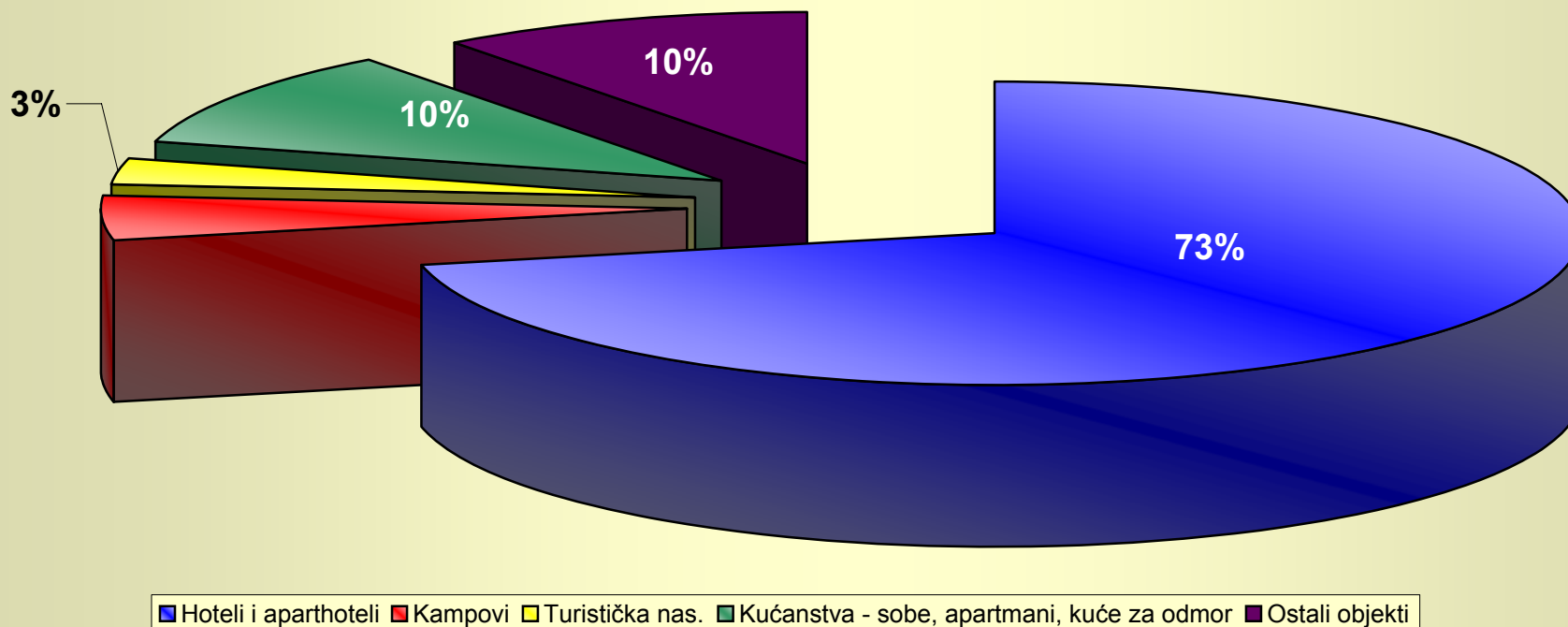


TURISTI I NOĆENJA PO VRSTAMA OBJEKATA ZA SMJEŠTAJ U LISTOPADU 2010. GODINE

	TURISTI		INDEX 10./09.	UDJEL TURISTA U UKUPNOM U % 2010.	NOĆENJA		INDEX 10./09.	UDJEL TURISTA U UKUPNOM U % 2010.
	2009.	2010.			2009.	2010.		
Hoteli i aparthoteli	328.652	349.210	106,26	76,92	972.858	985.671	101,32	71,80
Turistička naselja	10.104	10.425	103,18	2,30	49.062	39.989	81,51	2,91
Turistički apartmani	3.506	2.955	84,28	0,65	17.476	16.254	93,01	1,18
Kampovi i kampirališta	15.669	14.604	93,20	3,22	68.555	61.424	89,60	4,47
Hosteli	6.681	6.958	104,15	1,53	13.334	13.609	102,06	0,99
Lječilišta	2.038	2.123	104,17	0,47	15.784	14.193	89,92	1,03
Kućanstva - sobe, apartmani, kuće za odmor	18.698	19.063	101,95	4,20	129.428	143.323	110,74	10,44
Nekategorizirani objekti	8.503	7.539	88,66	1,66	21.818	19.838	90,92	1,45
Ostali objekti	37.667	41.086	109,08	9,05	81.656	78.434	96,05	5,71
UKUPNO OBJEKTI	431.518	453.963	105,20	100,00	1.369.971	1.372.735	100,20	100,00

IZVOR: Državni zavod za statistiku

STRUKTURA NOĆENJA TURISTA PO VRSTAMA OBJEKATA ZA SMJEŠTAJ U LISTOPADU 2010.



TURISTIČKI PROMET PO ŽUPANIJAMA U LISTOPADU 2010.

ŽUPANIJE	TURISTI		INDEX	NOĆENJA		INDEX
	2009.	2010.	2010./09.	2009.	2010.	2010./09.
ZAGREBAČKA ŽUPANIJA	3.631	2.825	77,80	7.426	5.321	71,65
KRAPINSKO-ZAGORSKA	5.315	5.147	96,84	12.946	13.326	102,94
SISAČKO-MOSLAVAČKA	2.311	2.365	102,34	8.703	8.554	98,29
KARLOVAČKA ŽUPANIJA	5.169	4.952	95,80	8.863	9.305	104,99
VARAŽDINSKA ŽUPANIJA	3.271	3.531	107,95	9.962	10.658	106,99
KOPRIVNIČKO-KRIŽEVAČKA	1.255	1.093	87,09	2.057	1.713	83,28
BJELOVARSKO-BILOGORSKA	915	1.037	113,33	1.988	2.079	104,58
PRIMORSKO-GORANSKA	82.669	86.759	104,95	257.007	245.970	95,71
LIČKO-SENJSKA	16.269	17.290	106,28	26.525	32.089	120,98
VIROVITIČKO-PODRAVSKA	1.324	1.348	101,81	4.496	3.934	87,50
POŽEŠKO-SLAVONSKA	1.205	1.241	102,99	2.313	2.415	104,41
BRODSKO-POSAVSKA	1.965	1.848	94,05	3.567	3.951	110,77
ZADARSKA	25.030	24.228	96,80	93.391	75.966	81,34
OSJEČKO-BARANJSKA	7.345	7.009	95,43	16.433	14.412	87,70
ŠIBENSKO-KNINSKA	21.561	21.465	99,55	69.973	69.480	99,30
VUKOVARSKO-SRIJEMSKA	3.291	4.388	133,33	7.605	7.308	96,09
SPLITSKO-DALMATINSKA	61.453	64.582	105,09	222.525	228.555	102,71
ISTARSKA ŽUPANIJA	78.318	79.794	101,88	323.026	319.222	98,82
DUBROVAČKO-NERETVANSKA	51.313	59.815	116,57	191.329	215.533	112,65
MEĐIMURSKA ŽUPANIJA	3.195	3.925	122,85	6.189	7.430	120,05
GRAD ZAGREB	54.713	59.321	108,42	93.647	95.514	101,99
UKUPNO ŽUPNIJE	431.518	453.963	105,20	1.369.971	1.372.735	100,20

IZVOR: Državni zavod za statistiku

OBRADA: Ministarstvo turizma

Priredila: Biserka Avdić