

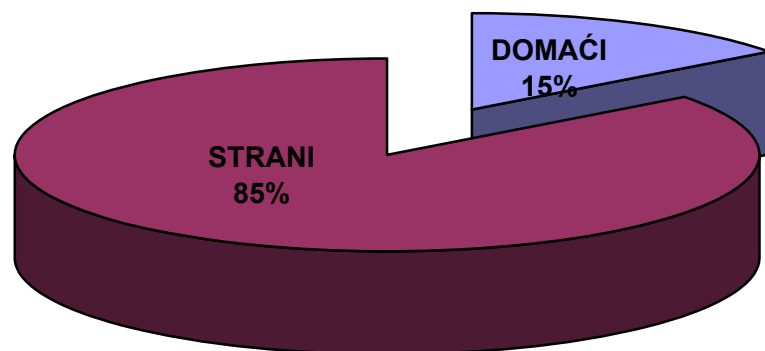
TURISTIČKI PROMET U REPUBLICI HRVATSKOJ 2009. GODINE

1. Ukupan turistički promet

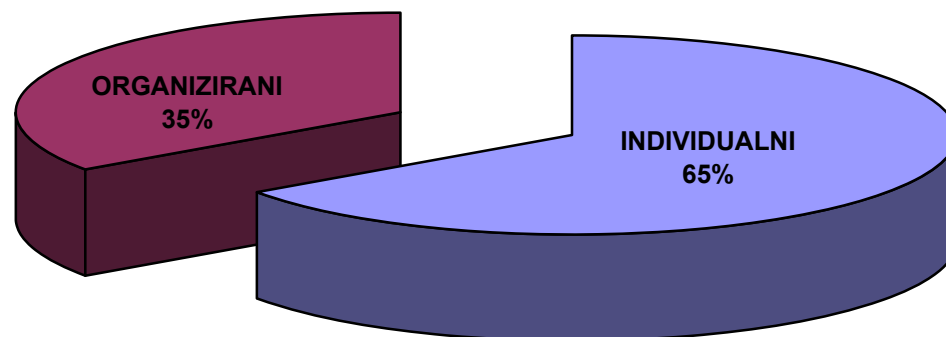
	TURISTI			INDEX		NOĆENJA			INDEX	
	2007.	2008.	2009.	09./08.	09./07.	2007.	2008.	2009.	09./08.	09./07.
UKUPNO HRVATSKA	11.162.406	11.260.807	10.934.474	97,10	97,96	56.005.492	57.103.494	56.299.647	98,59	100,53
DOMAĆI	1.855.715	1.845.702	1.599.652	86,67	86,20	6.430.862	6.477.972	5.799.030	89,52	90,18
STRANI	9.306.691	9.415.105	9.334.822	99,15	100,30	49.574.630	50.625.522	50.500.617	99,75	101,87
	TURISTI		INDEX	UDJEL U RH U %		NOĆENJA		INDEX	UDJEL U RH U %	
	2008.	2009.	09./08.	2008.	2009.	2008.	2009.	09./08.	2008.	2009.
INDIVIDUALNI DOLASCI	7.354.963	7.226.983	98,26	65,31	66,09	36.298.715	36.822.530	101,44	63,57	65,40
DOMAĆI	1.240.037	1.064.384	85,83	11,01	9,73	4.385.536	3.939.334	89,83	7,68	7,00
STRANI	6.114.926	6.162.599	100,78	54,30	56,36	31.913.179	32.883.196	103,04	55,89	58,41
ORGANIZIRANI DOLASCI	3.905.844	3.707.491	94,92	34,69	33,91	20.804.779	19.477.117	93,62	36,43	34,60
DOMAĆI	605.665	535.268	88,38	5,38	4,90	2.092.436	1.859.696	88,88	3,66	3,30
STRANI	3.300.179	3.172.223	96,12	29,31	29,01	18.712.343	17.617.421	94,15	32,77	31,29
UKUPNO HRVATSKA	11.260.807	10.934.474	97,10	100,00	100,00	57.103.494	56.299.647	98,59	100,00	100,00

IZVOR: Državni zavod za statistiku

STRUKTURA DOLAZAKA TURISTA 2009.



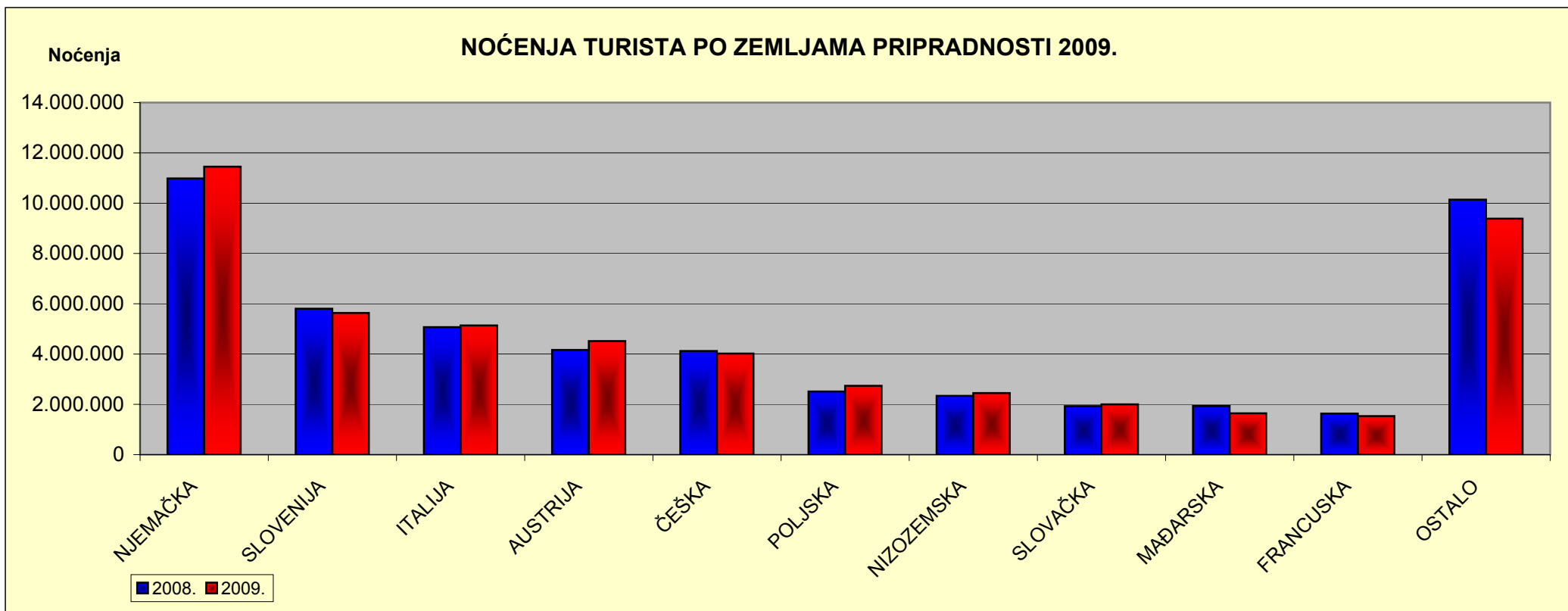
STRUKTURA NOĆENJA PO NAČINU DOLASKA, 2009.



2) Strani turistički promet (TOP 10)

ZEMLJE	TURISTI			INDEX		NOĆENJA			INDEX		UDJEL U % 2009.
	2007.	2008.	2009.	09./08.	09./07.	2007.	2008.	2009.	09./08.	09./07.	
NJEMAČKA	1.554.794	1.545.735	1.579.610	102,19	101,60	10.848.939	10.982.654	11.450.766	104,26	105,55	22,7
SLOVENIJA	1.015.379	1.042.666	1.012.743	97,13	99,74	5.689.746	5.802.277	5.635.477	97,13	99,05	11,2
ITALIJA	1.249.343	1.167.646	1.200.126	102,78	96,06	5.451.968	5.069.287	5.135.275	101,30	94,19	10,2
AUSTRIJA	839.717	813.728	881.846	108,37	105,02	4.244.607	4.164.793	4.514.902	108,41	106,37	8,9
ČEŠKA	669.132	622.620	607.421	97,56	90,78	4.394.711	4.122.460	4.020.096	97,52	91,48	8,0
POLJSKA	322.890	417.211	454.407	108,92	140,73	1.833.961	2.511.568	2.737.609	109,00	149,27	5,4
NIZOZEMSKA	264.664	297.318	307.850	103,54	116,32	2.030.442	2.334.993	2.446.431	104,77	120,49	4,8
SLOVAČKA	280.586	299.318	306.741	102,48	109,32	1.831.655	1.927.093	2.000.420	103,81	109,21	4,0
MAĐARSKA	381.202	370.392	323.368	87,30	84,83	1.984.644	1.933.978	1.644.280	85,02	82,85	3,3
FRANCUSKA	473.806	439.095	406.037	92,47	85,70	1.664.973	1.635.494	1.532.973	93,73	92,07	3,0
OSTALO	2.255.178	2.399.376	2.254.673	93,97	99,98	9.598.984	10.140.925	9.382.388	92,52	97,74	18,6
UKUPNO STRANI	9.306.691	9.415.105	9.334.822	99,15	100,30	49.574.630	50.625.522	50.500.617	99,75	101,87	100,0

IZVOR: Državni zavod za statistiku

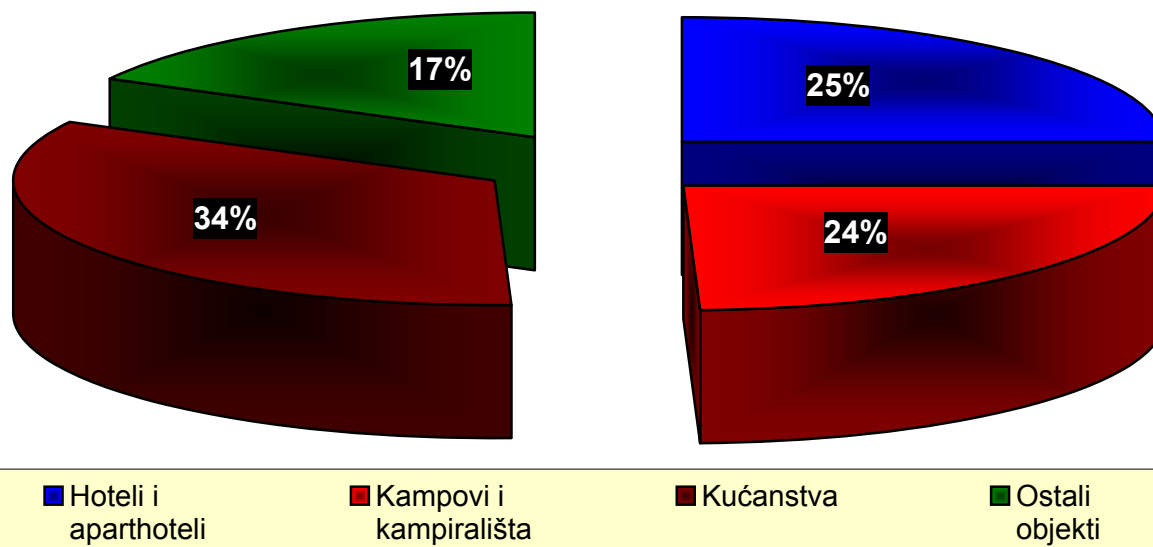


3) Turisti i noćenja po vrstama objekata

	TURISTI		INDEKS 2009./08.	UDJEL TURISTA		NOĆENJA		INDEX 2008/07	UDJEL TURISTA	
	2008.	2009.		2008.	2009.	2008.	2009.		2008.	2009.
Hoteli i aparthoteli	4.156.700	3.951.861	95,07	36,91	36,14	15.220.502	14.317.665	94,07	26,65	25,43
Turistička naselja	559.561	435.819	77,89	4,97	3,99	3.678.216	2.833.101	77,02	6,44	5,03
Apartmani	166.616	143.630	86,20	1,48	1,31	1.161.139	988.333	85,12	2,03	1,76
Kampovi i kampirališta	1.941.679	2.037.971	104,96	17,24	18,64	13.349.431	13.795.452	103,34	23,38	24,50
Hosteli	118.520	123.128	103,89	1,05	1,13	367.266	379.829	103,42	0,64	0,67
Lječilišta	35.967	28.901	80,35	0,32	0,26	259.703	213.481	82,20	0,45	0,38
Kućanstva	2.533.200	2.600.664	102,66	22,50	23,78	18.185.266	18.802.372	103,39	31,85	33,40
Luke nautičkog turizma	807.206	663.984	82,26	7,17	6,07	1.434.601	1.311.215	91,40	2,51	2,33
Nekategorizirani objekti	109.052	131.709	120,78	0,97	1,20	373.809	587.400	157,14	0,65	1,04
Ostali objekti za smještaj	4.979.918	4.745.439	95,29	44,22	43,40	24.128.029	24.495.601	101,52	42,25	43,51
UKUPNO OBJEKTI	11.260.807	10.934.474	97,10	100,00	100,00	57.103.494	56.299.647	98,59	100,00	100,00

IZVOR: Državni zavod za statistiku

STRUKTURA NOĆENJA PO VRSTAMA OBJEKATA ZA SMJEŠTAJ 2009.



4) Turisti i noćenja po županijama

ŽUPANIJE	TURISTI			INDEX		NOĆENJA			INDEX	
	2007.	2008.	2009.	2009./08.	2009./07.	2007.	2008.	2009.	2009./08.	2009./07.
ZAGREBAČKA	32.376	35.131	36.942	105,15	114,10	67.332	69.545	69.809	100,38	103,68
KRAPINSKO-ZAGORSKA	61.197	65.145	56.497	86,72	92,32	173.423	186.709	159.056	85,19	91,72
SISAČKO-MOSLAVAČKA	33.164	31.618	29.273	92,58	88,27	96.833	101.072	100.995	99,92	104,30
KARLOVAČKA ŽUPANIJA	160.958	164.883	161.277	97,81	100,20	272.977	278.808	269.419	96,63	98,70
VARAŽDINSKA ŽUPANIJA	48.987	46.698	38.612	82,68	78,82	143.928	137.548	121.017	87,98	84,08
KOPRIVNIČKO-KRIŽEVAČKA	18.357	18.042	15.592	86,42	84,94	35.396	32.519	28.126	86,49	79,46
BJELOVARSKO-BILOGORSKA	14.669	14.776	12.719	86,08	86,71	33.304	36.337	31.835	87,61	95,59
PRIMORSKO-GORANSKA	2.247.788	2.214.061	2.205.627	99,62	98,12	11.114.744	11.263.659	11.161.233	99,09	100,42
LIČKO-SENJSKA	359.635	365.709	386.720	105,75	107,53	1.315.280	1.409.793	1.519.841	107,81	115,55
VIROVITIČKO-PODRAVSKA	14.415	14.368	14.395	100,19	99,86	34.294	38.171	39.219	102,75	114,36
POŽEŠKO-SLAVONSKA	8.356	8.365	9.630	115,12	115,25	15.746	16.720	19.623	117,36	124,62
BRODSKO-POSAVSKA	22.757	24.847	23.118	93,04	101,59	40.414	42.231	38.901	92,11	96,26
ZADARSKA	1.072.659	1.102.170	1.049.019	95,18	97,80	6.008.672	6.237.669	6.117.731	98,08	101,82
OSJEČKO-BARANJSKA	84.724	89.386	78.382	87,69	92,51	176.856	188.926	187.422	99,20	105,97
ŠIBENSKO-KNINSKA	820.312	822.879	746.532	90,72	91,01	3.920.068	3.978.112	3.799.217	95,50	96,92
VUKOVARSKO-SRIJEMSKA	38.355	39.765	33.828	85,07	88,20	82.703	85.395	78.033	91,38	94,35
SPLITSKO-DALMATINSKA	1.731.039	1.746.311	1.657.945	94,94	95,78	9.246.960	9.325.458	8.988.416	96,39	97,20
ISTARSKA ŽUPANIJA	2.719.949	2.729.618	2.755.269	100,94	101,30	17.613.132	17.965.984	18.130.006	100,91	102,93
DUBROVAČKO-NERETVANSKA	978.402	986.851	957.229	97,00	97,84	4.414.009	4.452.625	4.324.498	97,12	97,97
MEĐIMURSKA ŽUPANIJA	28.909	35.019	32.351	92,38	111,91	66.249	73.296	67.313	91,84	101,61
GRAD ZAGREB	665.398	705.165	633.517	89,84	95,21	1.133.172	1.182.917	1.047.937	88,59	92,48
UKUPNO ŽUPNIJE	11.162.406	11.260.807	10.934.474	97,10	97,96	55.616.539	57.103.494	56.299.647	98,59	101,23

IZVOR: Državni zavod za statistiku

OBRADA: Ministarstvo turizma

Priredila: Biserka Avdić