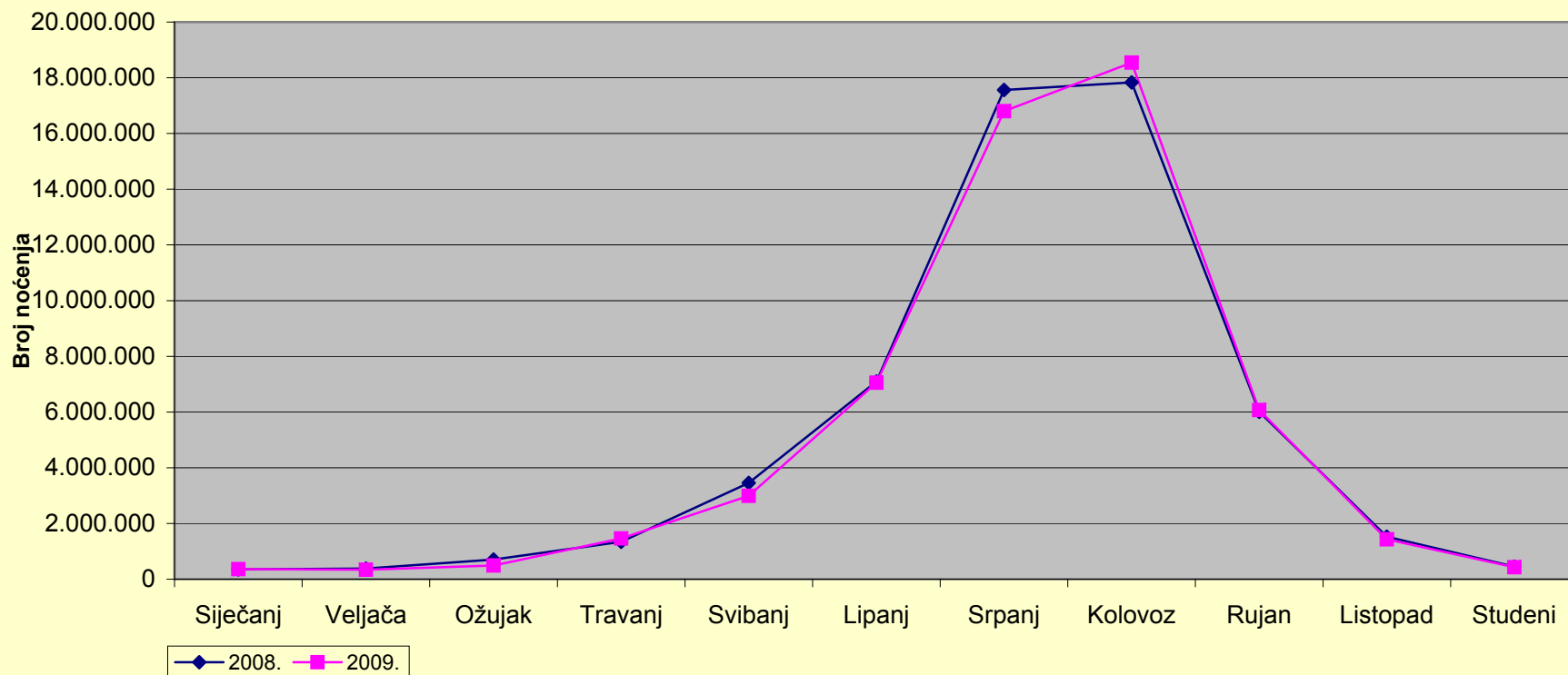


## TURISTI I NOĆENJA U REPUBLICI HRVATSKOJ 2009. PO MJESECIMA

MJESECI	TURISTI		INDEKS 2009./ 2008.	NOĆENJA		INDEKS 2009./ 2008.
	2008.	2009.		2008.	2009.	
Siječanj	134.061	130.835	97,59	347.460	361.097	103,92
Veljača	158.181	145.327	91,87	380.773	339.474	89,15
Ožujak	266.251	201.271	75,59	704.919	489.789	69,48
Travanj	507.117	524.612	103,45	1.342.192	1.459.726	108,76
Svibanj	1.017.882	915.060	89,90	3.455.124	2.989.893	86,54
Lipanj	1.517.286	1.403.814	92,52	7.096.522	7.053.609	99,40
Srpanj	2.663.695	2.609.211	97,95	17.562.166	16.799.603	95,66
Kolovoz	2.918.771	3.023.563	103,59	17.831.375	18.542.706	103,99
Rujan	1.203.871	1.162.170	96,54	6.009.248	6.069.366	101,00
Listopad	505.650	461.822	91,33	1.522.237	1.432.957	94,13
Studeni	196.801	180.284	91,61	451.471	428.506	94,91

IZVOR: Državni zavod za statistiku

### NOĆENJA TURISTA U RH PO MJESECIMA 2009. (2008.)

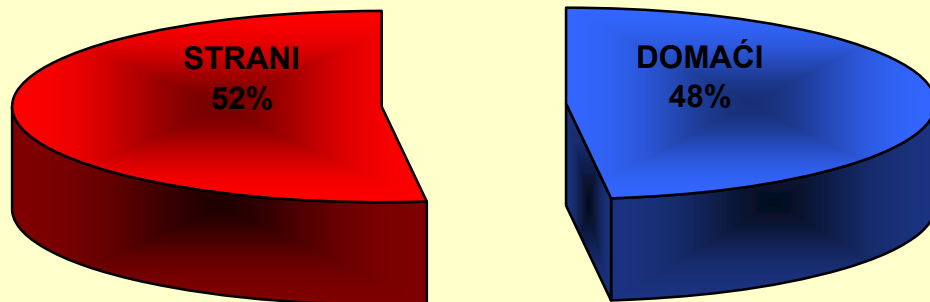


## TURISTI I NOĆENJA U REPUBLICI HRVATSKOJ U XI. MJESECU 2009. GODINE

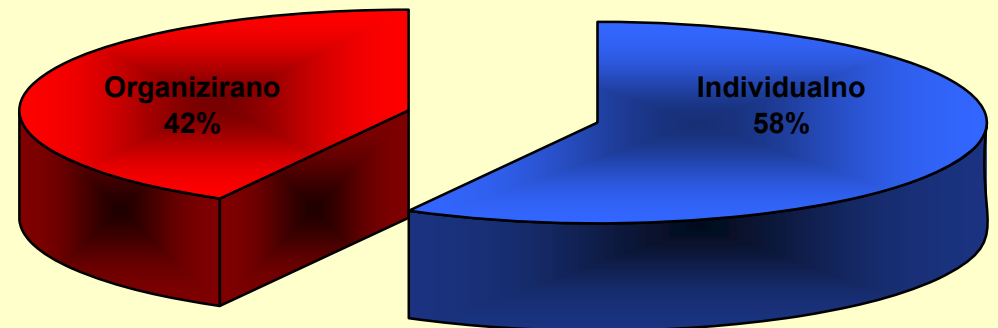
	TURISTI			INDEX			NOĆENJA			INDEX		
	2007.	2008.	2009.	09./08.	09./07.		2007.	2008.	2009.	09./08.	09./07.	
UKUPNO HRVATSKA	207.975	196.801	180.284	91,61	86,69		507.578	451.471	428.506	94,91	84,42	
DOMAĆI	104.979	103.516	86.794	83,85	82,68		238.996	221.744	197.410	89,03	82,60	
STRANI	102.996	93.285	93.490	100,22	90,77		268.582	229.727	231.096	100,60	86,04	
				<b>INDEX</b>	<b>UDJEL U RH U %</b>					<b>INDEX</b>	<b>UDJEL U RH U %</b>	
		2008.	2009.	09./08.	2008.	2009.		2008.	2009.	09./08.	2008.	2009.
INDIVIDUALNI DOLASCI		129.970	110.772	85,23	66,04	61,44		300.062	248.350	82,77	66,46	57,96
DOMAĆI		72.716	58.566	80,54	36,95	32,49		156.860	125.010	79,70	34,74	29,17
STRANI		57.254	52.206	91,18	29,09	28,96		143.202	123.340	86,13	31,72	28,78
ORGANIZIRANI DOLASCI		66.831	69.512	104,01	33,96	38,56		151.409	180.156	118,99	33,54	42,04
DOMAĆI		30.800	28.228	91,65	15,65	15,66		64.884	72.400	111,58	14,37	16,90
STRANI		36.031	41.284	114,58	18,31	22,90		86.525	107.756	124,54	19,17	25,15
UKUPNO HRVATSKA		196.801	180.284	91,61	100,00	100,00		451.471	428.506	94,91	100,00	100,00

IZVOR: Državni zavod za statistiku

**STRUKTURA DOLAZAKA TURISTA U STUDENOM 2009.**



**STRUKTURA NOĆENJA TURISTA PO NAČINU DOLASKA U STUDENOM 2008.**

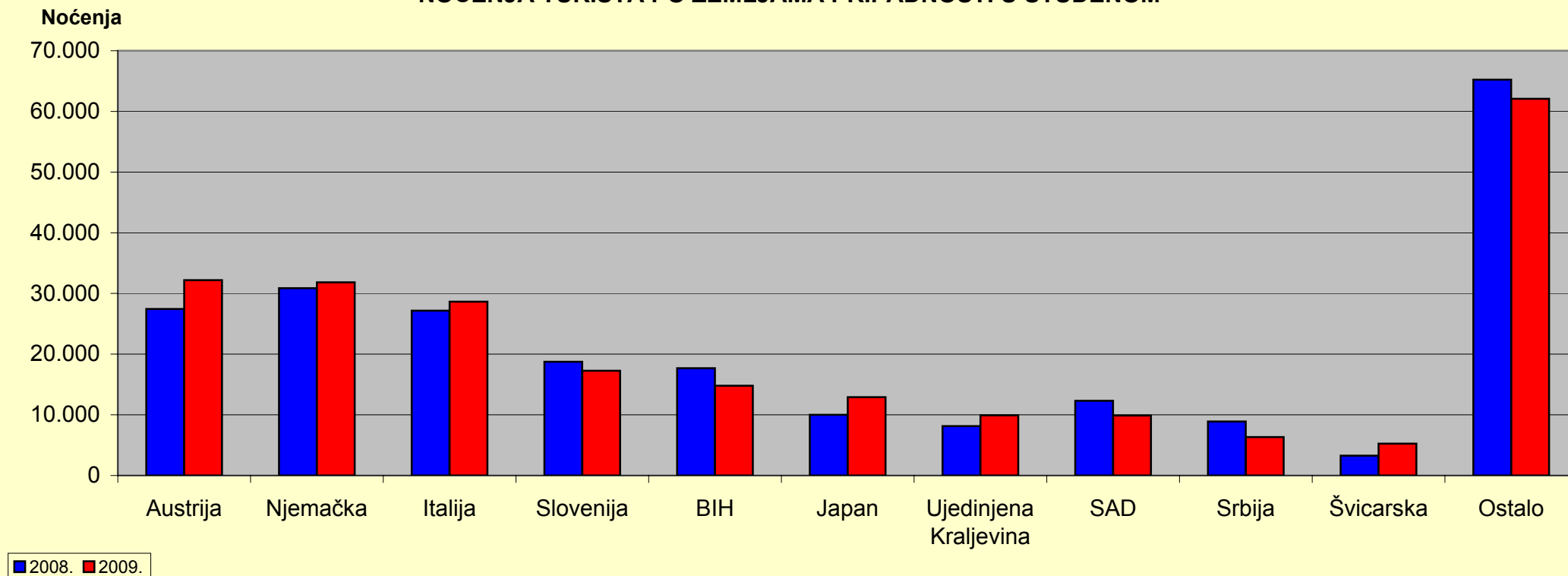


## TURISTIČKI PROMET STRANIH TURISTA U STUDENOM 2009. GODINE

ZEMLJE	TURISTI			INDEX		UDJEL U % 2009.	NOĆENJA			INDEX		UDJEL U % 2009.
	2007.	2008.	2009.	09./08.	09./07.		2007.	2008.	2009.	09./08.	09./07.	
Austrija	11.694	10.843	12.617	116,36	107,89	13,5	31.390	27.433	32.193	117,35	102,56	13,9
Njemačka	9.471	8.988	8.755	97,41	92,44	9,4	38.852	30.880	31.833	103,09	81,93	13,8
Italija	18.727	12.744	13.632	106,97	72,79	14,6	39.682	27.157	28.638	105,45	72,17	12,4
Slovenija	9.182	7.650	8.051	105,24	87,68	8,6	25.321	18.740	17.266	92,13	68,19	7,5
BIH	5.546	6.483	4.618	71,23	83,27	4,9	18.689	17.678	14.792	83,67	79,15	6,4
Japan	7.794	7.943	10.357	130,39	132,88	11,1	9.619	10.000	12.900	129,00	134,11	5,6
Ujedinjena Kraljevina	2.903	2.623	2.958	112,77	101,89	3,2	7.444	8.139	9.922	121,91	133,29	4,3
SAD	5.651	5.147	4.044	78,57	71,56	4,3	13.302	12.317	9.886	80,26	74,32	4,3
Srbija	3.804	4.014	3.010	74,99	79,13	3,2	7.749	8.894	6.333	71,21	81,73	2,7
Švicarska	1.514	1.479	1.824	123,33	120,48	2,0	3.204	3.258	5.249	161,11	163,83	2,3
Ostalo	28.224	25.371	23.624	93,11	83,70	25,3	76.534	65.231	62.084	95,18	81,12	26,9
<b>UKUPNO STRANI</b>	<b>102.996</b>	<b>93.285</b>	<b>93.490</b>	<b>100,22</b>	<b>90,77</b>	<b>100,0</b>	<b>268.582</b>	<b>229.727</b>	<b>231.096</b>	<b>100,60</b>	<b>86,04</b>	<b>100,0</b>

IZVOR: Državni zavod za statistiku

### NOĆENJA TURISTA PO ZEMLJAMA PRIPADNOSTI U STUDENOM

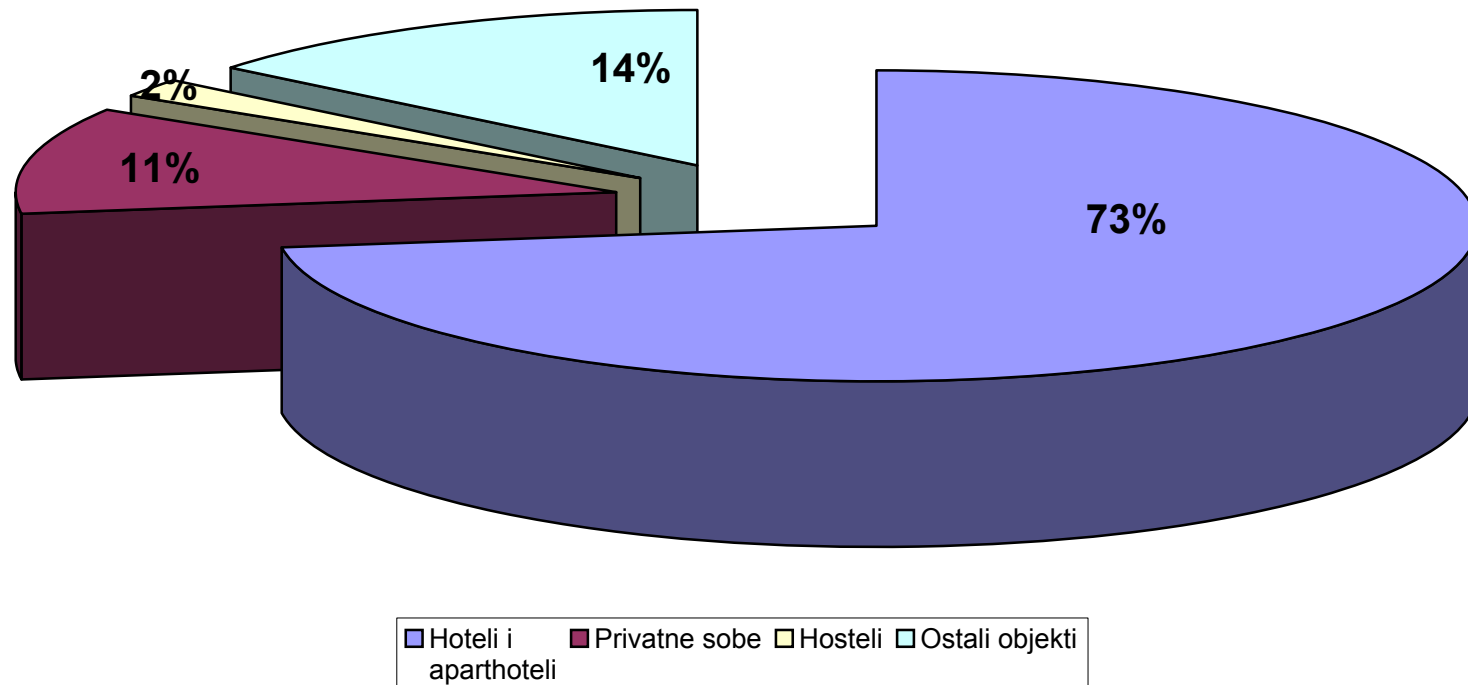


## TURISTI I NOĆENJA PO VRSTAMA OBJEKATA ZA SMJEŠTAJ U STUDENOM 2009. GODINE

	TURISTI		INDEX 09./08.	UDJEL TURISTA		NOĆENJA		INDEX 09./08.	UDJEL NOĆENJA	
	2008.	2009.		2008.	2009.	2008.	2009.		2008.	2009.
Hoteli i aparthoteli	150.862	137.572	91,19	76,66	76,31	311.673	288.347	92,52	69,03	67,29
Turistička naselja	595	2.215	372,27	0,30	1,23	1.155	18.956	1641,21	0,26	4,42
Apartmani	788	728	92,39	0,40	0,40	2.185	3.097	141,74	0,48	0,72
Kampovi i kampirališta	235	285	121,28	0,12	0,16	2.011	831	41,32	0,45	0,19
Hosteli	3.903	4.140	106,07	1,98	2,30	8.243	8.153	98,91	1,83	1,90
Lječilišta	1.881	1.464	77,83	0,96	0,81	12.217	11.126	91,07	2,71	2,60
Luke nautičkog turizma	1.769	1.531	86,55	0,90	0,85	7.138	6.074	85,09	1,58	1,42
Privatne sobe	6.693	6.428	96,04	3,40	3,57	47.908	39.722	82,91	10,61	9,27
Nekategorizirani objekti	4.282	3.417	79,80	2,18	1,90	10.709	8.443	78,84	2,37	1,97
Ostali smještajni objekti	32.486	28.932	89,06	16,51	16,05	96.140	83.479	86,83	21,29	19,48
<b>UKUPNO OBJEKTI</b>	<b>196.801</b>	<b>180.284</b>	<b>91,61</b>	<b>100,00</b>	<b>100,00</b>	<b>451.471</b>	<b>428.506</b>	<b>94,91</b>	<b>100,00</b>	<b>100,00</b>

IZVOR: Državni zavod za statistiku

### STRUKTURA NOĆENJA PO VRSTAMA OBJEKATA ZA SMJEŠTAJ U STUDENOM 2009.



## TURISTIČKI PROMET PO ŽUPANIJAMA U STUDENOM 2009.

ŽUPANIJE	TURISTI			INDEX		NOĆENJA			INDEX	
	2007.	2008.	2009.	2009./08.	2009./07.	2007.	2008.	2009.	2009./08.	2009./07.
ZAGREBAČKA ŽUPANIJA	2.841	2.693	3.719	138,10	130,90	5.588	5.503	6.992	127,06	125,13
KRAPINSKO-ZAGORSKA	4.553	5.690	4.392	77,19	96,46	13.129	14.204	11.860	83,50	90,33
SISAČKO-MOSLAVAČKA	2.602	2.792	2.091	74,89	80,36	8.518	10.545	7.810	74,06	91,69
KARLOVAČKA ŽUPANIJA	2.457	3.000	1.842	61,40	74,97	5.490	5.733	3.580	62,45	65,21
VARAŽDINSKA ŽUPANIJA	3.882	3.440	2.833	82,35	72,98	12.520	11.448	10.050	87,79	80,27
KOPRIVNIČKO-KRIŽEVAČKA	1.613	1.379	1.247	90,43	77,31	3.544	2.258	2.396	106,11	67,61
BJELOVARSKO-BILOGORSKA	1.330	1.325	874	65,96	65,71	3.212	3.946	1.948	49,37	60,65
PRIMORSKO-GORANSKA	36.301	34.053	30.602	89,87	84,30	89.019	78.507	70.486	89,78	79,18
LIČKO-SENJSKA	4.098	4.260	5.467	128,33	133,41	6.890	6.794	7.783	114,56	112,96
VIROVITIČKO-PODRAVSKA	1.143	929	979	105,38	85,65	2.191	2.677	2.594	96,90	118,39
POŽEŠKO-SLAVONSKA	698	908	1.001	110,24	143,41	1.115	1.728	1.861	107,70	166,91
BRODSKO-POSAVSKA	2.307	1.946	1.575	80,94	68,27	4.679	3.203	2.673	83,45	57,13
ZADARSKA	8.930	9.798	10.061	102,68	112,67	33.840	25.374	39.599	156,06	117,02
OSJEČKO-BARANJSKA	8.434	9.387	6.949	74,03	82,39	15.782	18.552	15.639	84,30	99,09
ŠIBENSKO-KNINSKA	5.345	7.801	3.662	46,94	68,51	14.327	16.688	9.736	58,34	67,96
VUKOVARSKO-SRIJEMSKA	3.818	3.668	3.465	94,47	90,75	8.320	8.632	6.729	77,95	80,88
SPLITSKO-DALMATINSKA	20.688	17.170	18.688	108,84	90,33	47.441	40.759	44.479	109,13	93,76
ISTARSKA ŽUPANIJA	29.853	20.926	19.383	92,63	64,93	94.548	58.467	58.362	99,82	61,73
DUBROVAČKO-NERETVANSKA	17.870	15.041	16.118	107,16	90,20	48.904	44.250	45.491	102,80	93,02
MEDIMURSKA ŽUPANIJA	2.647	2.878	3.033	105,39	114,58	5.451	2.698	5.424	201,04	99,50
GRAD ZAGREB	46.565	47.717	42.303	88,65	90,85	83.070	86.505	73.014	84,40	87,89
<b>UKUPNO ŽUPNIJE</b>	<b>207.975</b>	<b>196.801</b>	<b>180.284</b>	<b>91,61</b>	<b>86,69</b>	<b>507.578</b>	<b>448.471</b>	<b>428.506</b>	<b>95,55</b>	<b>84,42</b>

IZVOR: Državni zavod za statistiku

OBRADA: Ministarstvo turizma

Priredila: Biserka Avdić