

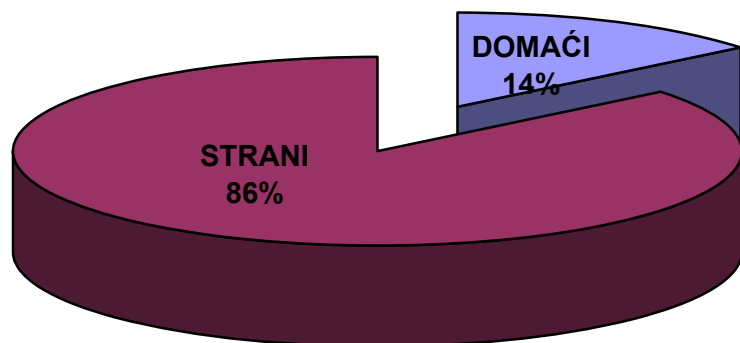
TURISTIČKI PROMET U REPUBLICI HRVATSKOJ U RAZDOBLJU I - XI MJESEC 2009.

1. Ukupan turistički promet

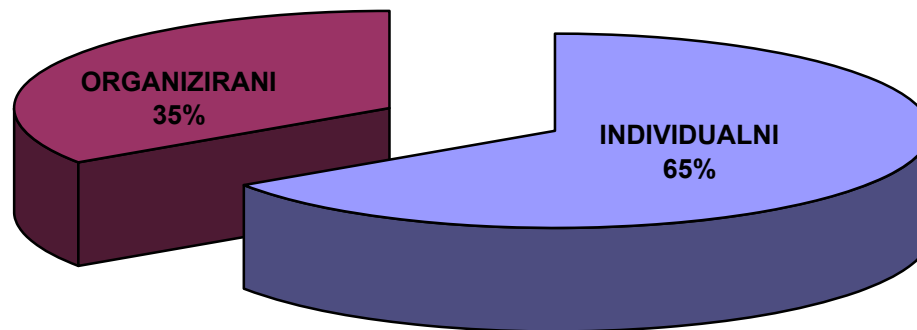
	TURISTI			INDEX		NOĆENJA			INDEX	
	2007.	2008.	2009.	09./08.	09./07.	2007.	2008.	2009.	09./08.	09./07.
UKUPNO HRVATSKA	10.990.560	11.089.566	10.786.365	97,27	98,14	55.616.539	56.703.487	55.970.870	98,71	100,64
DOMAĆI	1.769.130	1.761.038	1.528.082	86,77	86,37	6.248.207	6.301.801	5.648.911	89,64	90,41
STRANI	9.221.430	9.328.528	9.258.283	99,25	100,40	49.368.332	50.401.686	50.321.959	99,84	101,93
	TURISTI		INDEX	UDJEL U RH U %		NOĆENJA		INDEX	UDJEL U RH U %	
	2008.	2009.	09./08.	2008.	2009.	2008.	2009.	09./08.	2008.	2009.
INDIVIDUALNI DOLASCI	7.240.643	7.128.923	98,46	65,29	66,09	36.044.166	36.621.429	101,60	63,57	65,43
DOMAĆI	1.174.142	1.009.904	86,01	10,59	9,36	4.250.543	3.833.810	90,20	7,50	6,85
STRANI	6.066.501	6.119.019	100,87	54,70	56,73	31.793.623	32.787.619	103,13	56,07	58,58
ORGANIZIRANI DOLASCI	3.848.923	3.657.442	95,03	34,71	33,91	20.659.321	19.349.441	93,66	36,43	34,57
DOMAĆI	586.896	518.178	88,29	5,29	4,80	2.051.258	1.815.101	88,49	3,62	3,24
STRANI	3.262.027	3.139.264	96,24	29,42	29,10	18.608.063	17.534.340	94,23	32,82	31,33
UKUPNO HRVATSKA	11.089.566	10.786.365	97,27	100,00	100,00	56.703.487	55.970.870	98,71	100,00	100,00

IZVOR: Državni zavod za statistiku

**STRUKTURA DOLAZAKA TURISTA U RAZDOBLJU
OD I - XI 2009.**



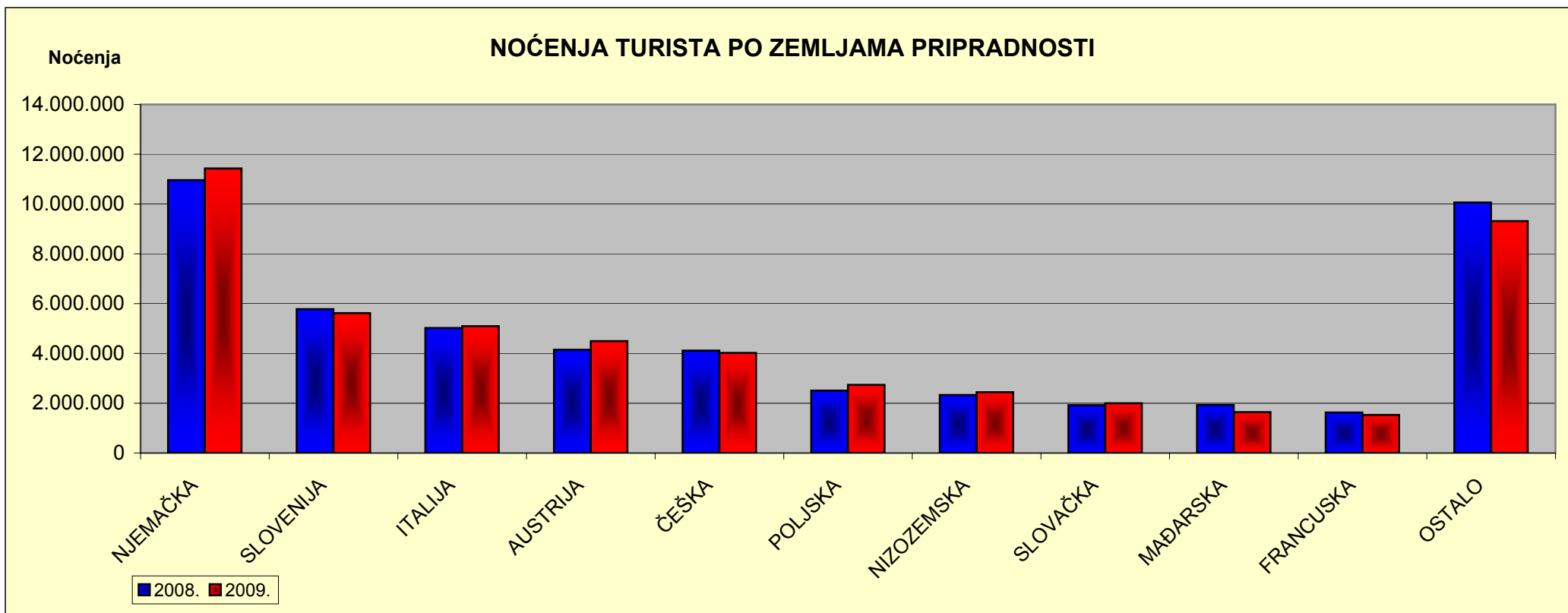
**STRUKTURA NOĆENJA PO NAČINU DOLASKA,
I-XI 2009.**



2) Strani turistički promet (TOP 10)

ZEMLJE	TURISTI			INDEX		NOĆENJA			INDEX		UDJEL U % 2009.
	2007.	2008.	2009.	09./08.	09./07.	2007.	2008.	2009.	09./08.	09./07.	
NJEMAČKA	1.548.051	1.539.026	1.573.204	102,22	101,62	10.829.460	10.961.274	11.432.480	104,30	105,57	22,7
SLOVENIJA	1.005.072	1.032.270	1.003.382	97,20	99,83	5.666.604	5.777.086	5.616.317	97,22	99,11	11,2
ITALIJA	1.226.556	1.147.369	1.179.906	102,84	96,20	5.397.836	5.023.585	5.092.753	101,38	94,35	10,1
AUSTRIJA	832.856	806.635	874.372	108,40	104,98	4.226.322	4.144.971	4.496.088	108,47	106,38	8,9
ČEŠKA	668.454	621.054	606.963	97,73	90,80	4.393.195	4.114.419	4.019.074	97,68	91,48	8,0
POLJSKA	322.176	416.081	453.892	109,09	140,88	1.831.870	2.506.019	2.736.412	109,19	149,38	5,4
NIZOZEMSKA	263.750	296.383	306.919	103,55	116,37	2.028.026	2.331.789	2.443.094	104,77	120,47	4,9
SLOVAČKA	280.235	297.880	306.388	102,86	109,33	1.830.966	1.919.114	1.999.633	104,20	109,21	4,0
MAĐARSKA	379.997	368.853	322.213	87,36	84,79	1.981.950	1.929.976	1.641.569	85,06	82,83	3,3
FRANCUSKA	471.234	436.805	404.033	92,50	85,74	1.658.206	1.628.965	1.528.145	93,81	92,16	3,0
OSTALO	2.223.049	2.366.172	2.497.011	105,53	112,32	9.523.897	10.064.488	9.316.394	92,57	97,82	18,5
UKUPNO STRANI	9.221.430	9.328.528	9.528.283	102,14	103,33	49.368.332	50.401.686	50.321.959	99,84	101,93	100,0

IZVOR: Državni zavod za statistiku

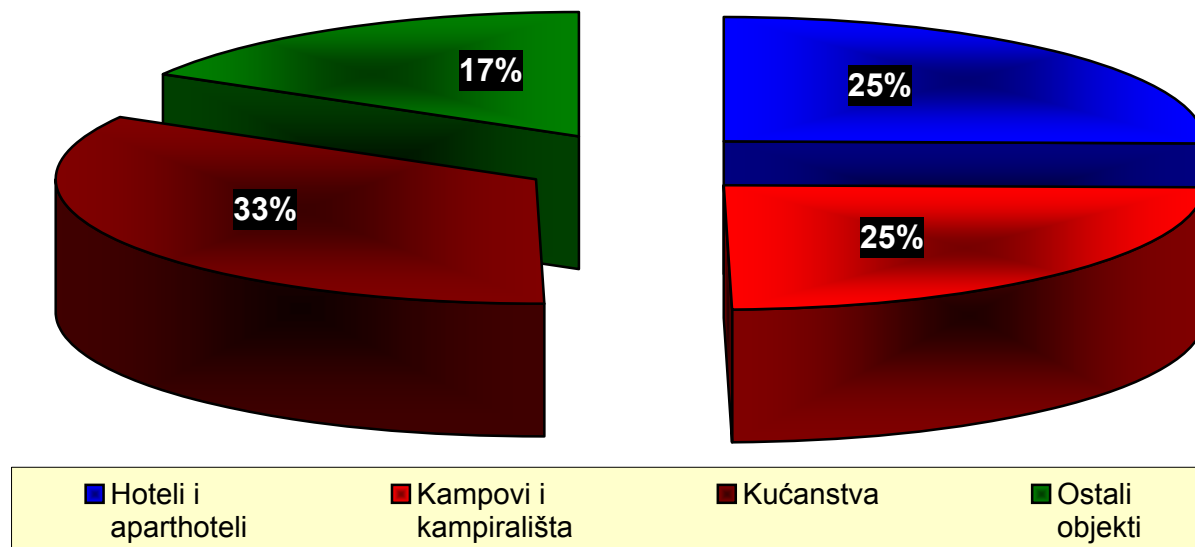


3) Turisti i noćenja po vrstama objekata

	TURISTI		INDEKS 2009./08.	UDJEL TURISTA		NOĆENJA		INDEX 2008/07	UDJEL TURISTA	
	2008.	2009.		2008.	2009.	2008.	2009.		2008.	2009.
Hoteli i aparthoteli	4.031.777	3.838.808	95,21	36,36	35,59	14.963.540	14.094.256	94,19	26,39	25,18
Turistička naselja	557.928	433.345	77,67	5,03	4,02	3.685.206	2.817.318	76,45	6,50	5,03
Apartmani	165.901	142.352	85,81	1,50	1,32	1.159.525	985.098	84,96	2,04	1,76
Kampovi i kampirališta	1.941.510	2.037.124	104,92	17,51	18,89	13.348.918	13.792.967	103,33	23,54	24,64
Hosteli	115.327	120.256	104,27	1,04	1,11	359.858	374.468	104,06	0,63	0,67
Lječilišta	34.435	27.732	80,53	0,31	0,26	250.037	206.120	82,44	0,44	0,37
Kućanstva	2.574.118	2.595.971	100,85	23,21	24,07	18.496.390	18.744.013	101,34	32,62	33,49
Luke nautičkog turizma	804.818	663.227	82,41	7,26	6,15	1.426.277	1.308.661	91,75	2,52	2,34
Nekategorizirani objekti	104.584	129.236	123,57	0,94	1,20	363.932	582.002	159,92	0,64	1,04
Ostali objekti za smještaj	4.942.922	4.720.739	95,51	44,57	43,77	23.998.748	24.427.302	101,79	42,32	43,64
UKUPNO OBJEKTI	11.089.566	10.786.365	97,27	100,00	100,00	56.703.487	55.970.870	98,71	100,00	100,00

IZVOR: Državni zavod za statistiku

STRUKTURA NOĆENJA PO VRSTAMA OBJEKATA ZA SMJEŠTAJ URAZDOBLJU OD I - XI MJESECA 2009.



4) Turisti i noćenja po županijama

ŽUPANIJE	TURISTI			INDEX		NOĆENJA			INDEX	
	2007.	2008.	2009.	2009./08.	2009./07.	2007.	2008.	2009.	2009./08.	2009./07.
ZAGREBAČKA	29.466	32.533	34.684	106,61	117,71	62.538	64.656	66.001	102,08	105,54
KRAPINSKO-ZAGORSKA	56.715	60.638	52.525	86,62	92,61	159.921	173.829	148.781	85,59	93,03
SISAČKO-MOSLAVAČKA	30.904	29.455	27.615	93,75	89,36	90.998	93.304	96.251	103,16	105,77
KARLOVAČKA ŽUPANIJA	157.943	161.878	159.205	98,35	100,80	266.168	273.496	265.852	97,21	99,88
VARAŽDINSKA ŽUPANIJA	45.575	44.051	36.824	83,59	80,80	132.932	129.969	114.618	88,19	86,22
KOPRIVNIČKO-KRIŽEVAČKA	16.847	16.839	14.638	86,93	86,89	33.136	30.519	26.568	87,05	80,18
BJELOVARSKO-BILOGORSKA	13.539	13.567	11.930	87,93	88,12	30.595	33.034	29.843	90,34	97,54
PRIMORSKO-GORANSKA	2.216.782	2.182.397	2.176.850	99,75	98,20	11.039.233	11.184.458	11.092.576	99,18	100,48
LIČKO-SENJSKA	356.663	362.876	383.593	105,71	107,55	309.215	1.405.496	1.515.357	107,82	490,07
VIROVITIČKO-PODRAVSKA	13.271	13.610	13.655	100,33	102,89	32.181	36.610	37.264	101,79	115,80
POŽEŠKO-SLAVONSKA	7.723	7.728	9.069	117,35	117,43	14.730	15.493	18.450	119,09	125,25
BRODSKO-POSAVSKA	20.858	22.989	21.850	95,05	104,76	36.431	39.253	36.965	94,17	101,47
ZADARSKA	1.067.043	1.096.462	1.040.850	94,93	97,55	5.992.503	6.223.985	6.088.786	97,83	101,61
OSJEČKO-BARANJSKA	79.175	82.645	73.288	88,68	92,56	166.488	175.834	176.529	100,40	106,03
ŠIBENSKO-KNINSKA	818.199	819.834	743.852	90,73	90,91	3.913.825	3.970.827	3.794.376	95,56	96,95
VUKOVARSKO-SRIJEMSKA	35.943	37.701	31.855	84,49	88,63	77.451	79.933	73.422	91,85	94,80
SPLITSKO-DALMATINSKA	1.717.971	1.729.052	1.646.145	95,21	95,82	9.218.729	9.271.915	8.961.677	96,65	97,21
ISTARSKA ŽUPANIJA	2.691.434	2.703.615	2.733.782	101,12	101,57	17.534.695	17.895.771	18.074.125	101,00	103,08
DUBROVAČKO-NERETVANSKA	965.108	973.690	946.800	97,24	98,10	4.380.552	4.419.768	4.300.503	97,30	98,17
MEĐIMURSKA ŽUPANIJA	26.719	32.789	29.795	90,87	111,51	61.034	68.597	62.564	91,21	102,51
GRAD ZAGREB	622.682	665.217	597.560	89,83	95,97	1.063.209	1.116.740	990.362	88,68	93,15
UKUPNO ŽUPNIJE	10.990.560	11.089.566	10.786.365	97,27	98,14	54.616.564	56.703.487	55.970.870	98,71	102,48

IZVOR: Državni zavod za statistiku

OBRADA: Ministarstvo turizma

Priredila: Biserka Avdić