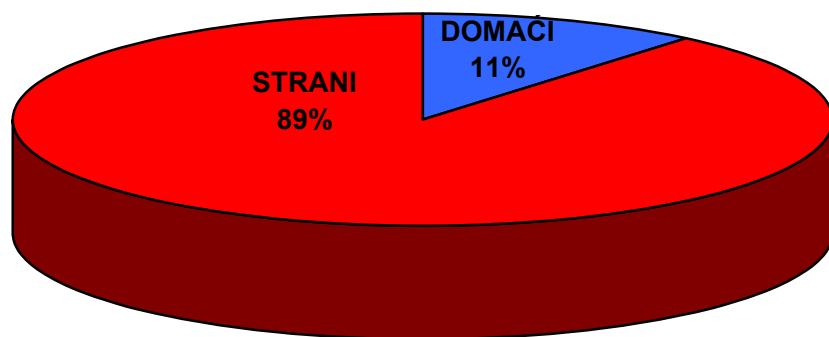


TURISTI I NOĆENJA U REPUBLICI HRVATSKOJ U RUJNU 2009. GODINE

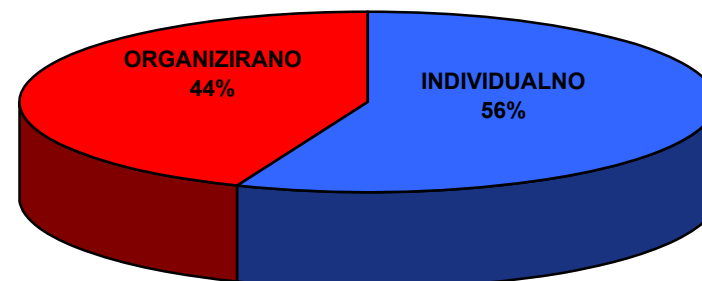
	TURISTI			INDEX			NOĆENJA			INDEX		
	2007.	2008.	2009.	09./08.	09./07.		2007.	2008.	2009.	09./08.	09./07.	
UKUPNO HRVATSKA	1.283.936	1.203.871	1.162.170	96,54	90,52		6.145.814	6.009.248	6.069.366	101,00	98,76	
DOMAĆI	154.087	161.698	129.264	79,94	83,89		459.245	474.100	425.006	89,64	92,54	
STRANI	1.129.849	1.042.173	1.032.906	99,11	91,42		5.686.569	5.535.148	5.644.360	101,97	99,26	
				INDEX	UDJEL U RH U %					INDEX	UDJEL U RH U %	
		2008.	2009.	09./08.	2008.	2009.		2008.	2009.	09./08.	2008.	2009.
INDIVIDUALNO		688.665	675.528	98,09	57,20	58,13		3.143.872	3.409.421	108,45	52,32	56,17
DOMAĆI		102.439	78.460	76,59	8,51	6,75		288.459	257.869	89,40	4,80	4,25
STRANI		586.226	597.068	101,85	48,70	51,38		2.855.413	3.151.552	110,37	47,52	51,93
ORGANIZIRANO		515.206	486.642	94,46	42,80	41,87		2.865.376	2.659.945	92,83	47,68	43,83
DOMAĆI		59.259	50.804	85,73	4,92	4,37		185.641	167.137	90,03	3,09	2,75
STRANI		455.947	435.838	95,59	37,87	37,50		2.679.735	2.492.808	93,02	44,59	41,07
UKUPNO HRVATSKA		1.203.871	1.162.170	96,54	100,00	100,00		6.009.248	6.069.366	101,00	100,00	100,00

IZVOR: Državni zavod za statistiku

STRUKTURA DOLAZAKA TURISTA U RUJNU 2009.



STRUKTURA NOĆENJA TURISTA PO NAČINU DOLASKA U RUJNU 2009.

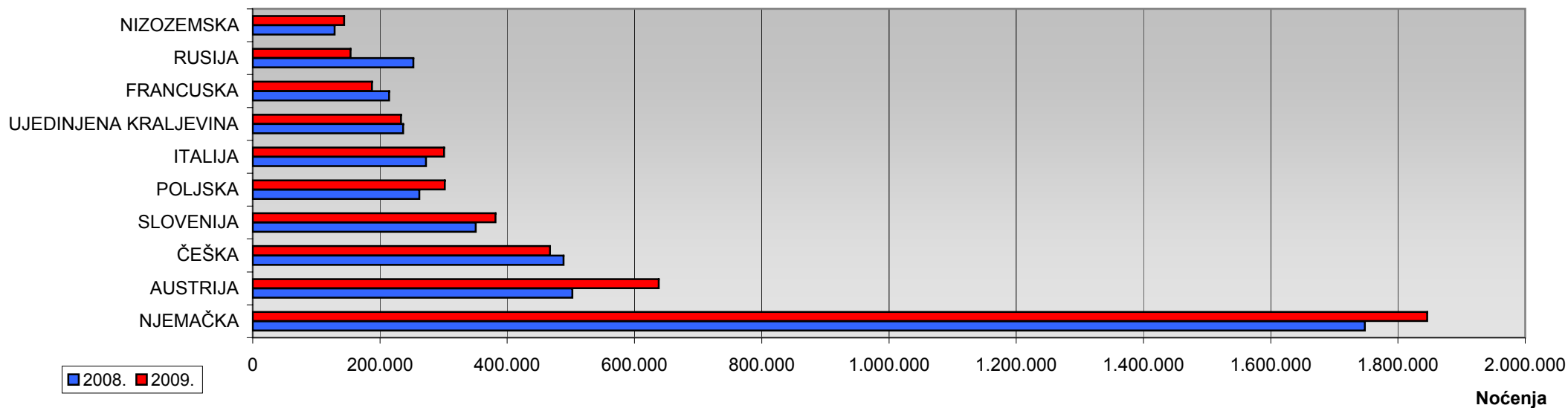


TURISTIČKI PROMET STRANIH TURISTA U RUJNU 2009. GODINE (TOP 10)

	TURISTI			INDEX		UDJEL U % 2009.	NOĆENJA			INDEX		UDJEL U % 2009.
	2007.	2008.	2009.	09./08.	09./07.		2007.	2008.	2009.	09./08.	09./07.	
NJEMAČKA	243.021	225.404	222.695	98,80	91,64	21,6	1.702.074	1.747.758	1.845.760	105,61	108,44	32,7
AUSTRIJA	112.928	93.910	113.178	120,52	100,22	11,0	569.231	502.508	638.086	126,98	112,10	11,3
ČEŠKA	90.483	67.814	65.577	96,70	72,47	6,3	584.761	488.400	467.060	95,63	79,87	8,3
SLOVENIJA	77.527	72.420	81.644	112,74	105,31	7,9	367.165	350.366	381.392	108,86	103,87	6,8
POLJSKA	46.018	50.772	57.558	113,37	125,08	5,6	222.716	261.919	302.032	115,32	135,61	5,4
ITALIJA	90.399	71.218	82.156	115,36	90,88	8,0	325.014	272.377	300.668	110,39	92,51	5,3
UJEDINJENA KRALJEVINA	50.086	50.567	45.882	90,74	91,61	4,4	242.895	236.442	233.032	98,56	95,94	4,1
FRANCUSKA	72.399	62.708	52.282	83,37	72,21	5,1	229.646	214.373	187.213	87,33	81,52	3,3
RUSIJA	24.840	25.619	17.534	68,44	70,59	1,7	225.450	252.549	153.556	60,80	68,11	2,7
NIZOZEMSKA	22.871	22.297	23.590	105,80	103,14	2,3	132.745	128.633	143.456	111,52	108,07	2,5
OSTALO	299.277	299.444	270.810	90,44	90,49	26,2	1.084.872	1.079.823	992.105	91,88	91,45	17,6
UKUPNO STRANI	1.129.849	1.042.173	1.032.906	99,11	91,42	100,0	5.686.569	5.535.148	5.644.360	101,97	99,26	100,0

IZVOR: Državni zavod za statistiku

NOĆENJA STRANIH TURISTA PO ZEMLJAMA PRIPADNOSTI U RUJNU 2009. (TOP 10)

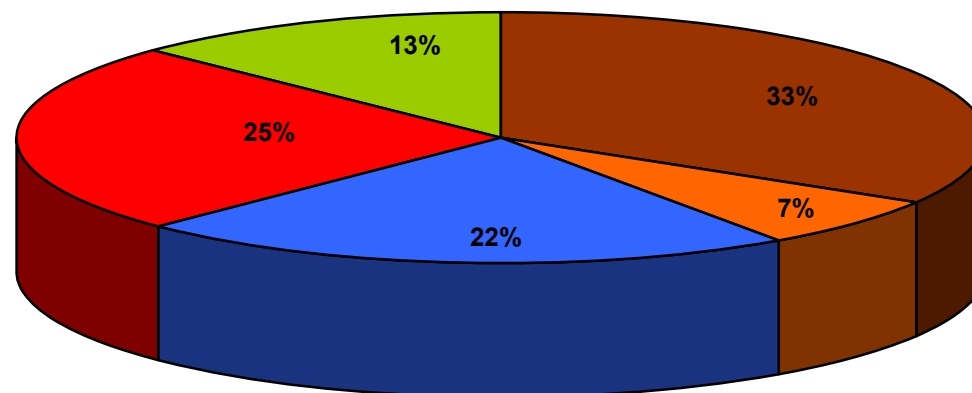


TURISTI I NOĆENJA PO VRSTAMA OBJEKATA ZA SMJEŠTAJ U RUJNU 2009. GODINE

	TURISTI			INDEX 09./08.	INDEX 09./07.	UDJEL TURISTA U UKUPNOM U % 2009.	NOĆENJA			INDEX 09./08.	INDEX 09./07.	UDJEL TURISTA U UKUPNOM U % 2009.
	2007.	2008.	2009.				2007.	2008.	2009.			
Hoteli i aparthoteli	567.160	548.222	514.559	93,86	90,73	44,28	2.254.703	2.181.438	2.036.846	93,37	90,34	33,56
Turistička naselja	97.232	66.395	58.180	87,63	59,84	5,01	637.352	500.478	414.995	82,92	65,11	6,84
Apartmani	22.012	20.154	18.140	90,01	82,41	1,56	161.027	156.794	139.327	88,86	86,52	2,30
Kampovi i kampirališta	172.050	163.378	184.889	113,17		15,91	1.165.768	1.190.074	1.341.421	112,72	115,07	22,10
Hosteli	13.377	14.105	13.388	94,92	100,08	1,15	35.099	34.402	34.615	100,62	98,62	0,57
Lječilišta	4.214	3.300	3.076	93,21	72,99	0,26	32.740	26.633	24.808	93,15	75,77	0,41
Kućanstva - sobe, apartmani, kuće za odmor	179.507	167.767	172.934	103,08	96,34	14,88	1.336.052	1.366.306	1.501.730	109,91	112,40	24,74
Luke nautičkog turizma	134.247	118.503	91.005	76,80	67,79	7,83	221.603	205.011	174.605	85,17	78,79	2,88
Nekategorizirani objekti	13.020	13.710	16.388	119,53	125,87	1,41	44.388	44.460	75.093	168,90	169,17	1,24
Ostali objekti	51.551	88.337	89.611	101,44	173,83	7,71	257.082	303.652	325.926	107,34	126,78	5,37
UKUPNO OBJEKTI	1.254.370	1.203.871	1.162.170	96,54	92,65	100,00	6.145.814	6.009.248	6.069.366	101,00	98,76	100,00

IZVOR: Državni zavod za statistiku

STRUKTURA NOĆENJA PO VRSTAMA OBJEKATA U RUJNU 2009.



■ Hoteli i aparthoteli
 ■ Turistička naselja
 ■ Kampovi i kampirališta
 ■ Kućanstva - sobe, apartmani, kuće za odmor
 ■ Ostalo

TURISTIČKI PROMET PO ŽUPANIJAMA U RUJNU 2009. GODINE

ŽUPANIJE	TURISTI			INDEX		NOĆENJA			INDEX	
	2007.	2008.	2009.	2009./08.	2009./07.	2007.	2008.	2009.	2009./08.	2009./07.
ZAGREBAČKA ŽUPANIJA	3.674	3.489	3.531	101,20	96,11	7.629	6.590	6.906	104,80	90,52
KRAPINSKO-ZAGORSKA	6.303	6.364	4.868	76,49	77,23	17.347	17.141	14.416	84,10	83,10
SISAČKO-MOSLAVAČKA	3.278	3.061	3.122	101,99	95,24	7.928	7.512	8.803	117,19	111,04
KARLOVAČKA ŽUPANIJA	19.138	17.692	18.076	102,17	94,45	28.293	27.055	27.710	102,42	97,94
VARAŽDINSKA ŽUPANIJA	5.675	4.393	3.777	85,98	66,56	13.617	10.957	11.025	100,62	80,96
KOPRIVNIČKO-KRIŽEVAČKA	2.065	2.100	1.839	87,57	89,06	3.912	3.630	3.100	85,40	79,24
BJELOVARSKO-BILOGORSKA	1.342	1.531	987	64,47	73,55	2.862	3.651	2.149	58,86	75,09
PRIMORSKO-GORANSKA	234.547	216.801	222.017	102,41	94,66	1.122.286	1.104.260	1.160.872	105,13	103,44
LIČKO-SENJSKA	38.152	37.571	41.442	110,30	108,62	109.411	108.314	138.937	128,27	126,99
VIROVITIČKO-PODRAVSKA	1.235	1.350	1.366	101,19	110,61	3.541	3.836	3.796	98,96	107,20
POŽEŠKO-SLAVONSKA	773	930	1.025	110,22	132,60	1.643	1.712	2.016	117,76	122,70
BRODSKO-POSAVSKA	2.319	2.578	2.319	89,95	100,00	3.831	3.974	4.345	109,34	113,42
ZADARSKA	106.575	95.537	92.961	97,30	87,23	489.132	487.375	506.704	103,97	103,59
OSJEČKO-BARANJSKA	8.299	9.530	7.402	77,67	89,19	18.671	21.968	18.453	84,00	98,83
ŠIBENSKO-KNINSKA	103.288	98.155	82.911	84,47	80,27	413.680	400.756	377.621	94,23	91,28
VUKOVARSKO-SRIJEMSKA	4.098	4.335	3.640	83,97	88,82	7.835	9.505	7.125	74,96	90,94
SPLITSKO-DALMATINSKA	218.273	211.440	183.178	86,63	83,92	1.099.365	1.074.839	1.004.069	93,42	91,33
ISTARSKA ŽUPANIJA	306.913	269.132	289.005	107,38	94,17	2.049.774	2.001.787	2.092.101	104,51	102,06
DUBROVAČKO-NERETVANSKA	136.912	132.129	125.382	94,89	91,58	606.274	575.861	561.908	97,58	92,68
MEĐIMURSKA ŽUPANIJA	2.717	3.664	2.776	75,76	102,17	5.985	7.263	4.859	66,90	81,19
GRAD ZAGREB	78.360	82.089	70.546	85,94	90,03	132.798	131.262	112.451	85,67	84,68
UKUPNO ŽUPNIJE	1.283.936	1.203.871	1.162.170	96,54	90,52	6.145.814	6.009.248	6.069.366	101,00	98,76

IZVOR: Državni zavod za statistiku

OBRADA: Ministarstvo turizma

TURISTI I NOĆENJA U REPUBLICI HRVATSKOJ 2009. PO MJSECIMA

MJESECI	TURISTI		INDEKS 2009./ 2008.	NOĆENJA		INDEKS 2009./ 2008.
	2008.	2009.		2008.	2009.	
Siječanj	134.061	130.835	97,59	347.460	361.097	103,92
Veljača	158.181	145.327	91,87	380.773	339.474	89,15
Ožujak	266.251	201.271	75,59	704.919	489.789	69,48
Travanj	507.117	524.612	103,45	1.342.192	1.459.726	108,76
Svibanj	1.017.882	915.060	89,90	3.455.124	2.989.893	86,54
Lipanj	1.517.286	1.403.814	92,52	7.096.522	7.053.609	99,40
Srpanj	2.663.695	2.609.211	97,95	17.562.166	16.799.603	95,66
Kolovoz	2.918.771	3.023.563	103,59	17.831.375	18.542.706	103,99
Rujan	1.203.871	1.162.170	96,54	6.009.248	6.069.366	101,00

IZVOR: Državni zavod za statistiku

OSTVARENA NOĆENJA U REPUBLICI HRVATSKOJ PO MJSECIMA

