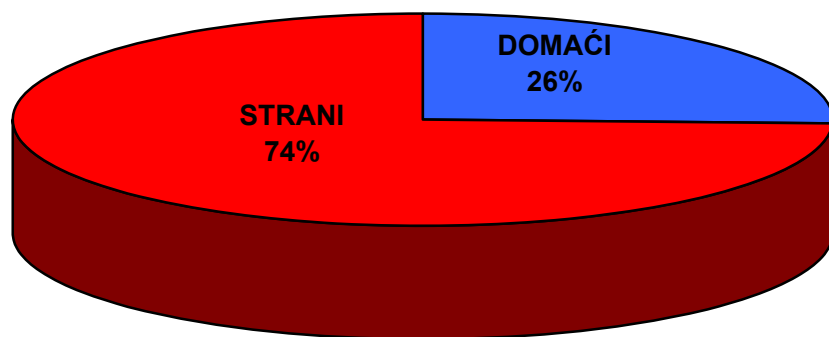


## TURISTI I NOĆENJA U REPUBLICI HRVATSKOJ U LISTOPADU 2009. GODINE

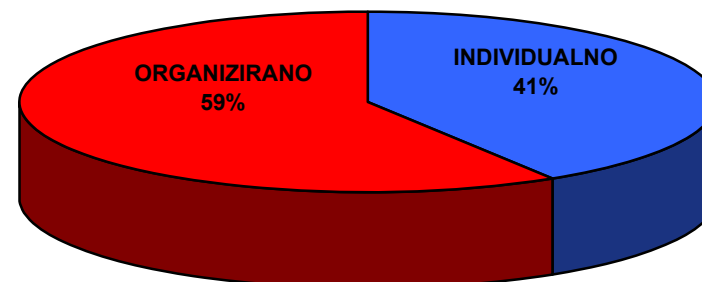
	TURISTI			INDEX			NOĆENJA			INDEX		
	2007.	2008.	2009.	09./08.	09./07.		2007.	2008.	2009.	09./08.	09./07.	
UKUPNO HRVATSKA	490.881	505.650	461.822	91,33	94,08		1.475.570	1.522.237	1.432.957	94,13	97,11	
DOMAĆI	137.083	147.728	118.244	80,04	86,26		315.686	335.146	284.166	84,79	90,02	
STRANI	353.798	357.922	343.578	95,99	97,11		1.159.884	1.187.091	1.148.791	96,77	99,04	
				<b>INDEX</b>	<b>UDJEL U RH U %</b>					<b>INDEX</b>	<b>UDJEL U RH U %</b>	
		<b>2008.</b>	<b>2009.</b>	<b>09./08.</b>	<b>2008.</b>	<b>2009.</b>		<b>2008.</b>	<b>2009.</b>	<b>09./08.</b>	<b>2008.</b>	<b>2009.</b>
INDIVIDUALNO		249.027	221.256	88,85	49,25	47,91		636.797	588.659	92,44	41,83	41,08
DOMAĆI		86.249	68.404	79,31	17,06	14,81		184.354	154.858	84,00	12,11	10,81
STRANI		162.778	152.852	93,90	32,19	33,10		452.443	433.801	95,88	29,72	30,27
ORGANIZIRANO		256.623	240.566	93,74	50,75	52,09		885.440	844.298	95,35	58,17	58,92
DOMAĆI		61.479	49.840	81,07	12,16	10,79		150.792	129.308	85,75	9,91	9,02
STRANI		195.144	190.726	97,74	38,59	41,30		734.648	714.990	97,32	48,26	49,90
UKUPNO HRVATSKA		505.650	461.822	91,33	100,00	100,00		1.522.237	1.432.957	94,13	100,00	100,00

IZVOR: Državni zavod za statistiku

**STRUKTURA DOLAZAKA TURISTA U LISTOPADU 2009.**



**STRUKTURA NOĆENJA TURISTA PO NAČINU DOLASKA U LISTOPADU 2009.**

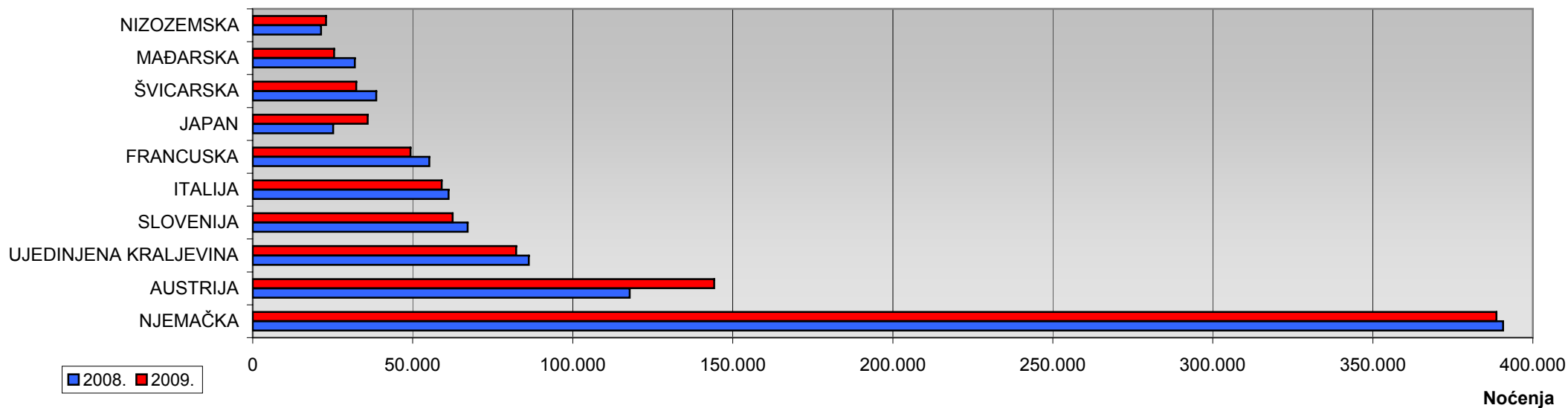


### TURISTIČKI PROMET STRANIH TURISTA U LISTOPADU 2009. GODINE (TOP 10)

	TURISTI			INDEX		UDJEL U % 2009.	NOĆENJA			INDEX		UDJEL U % 2009.
	2007.	2008.	2009.	09./08.	09./07.		2007.	2008.	2009.	09./08.	09./07.	
NJEMAČKA	75.381	80.953	77.944	96,28	103,40	22,7	366.440	390.739	388.631	99,46	106,06	33,8
AUSTRIJA	39.503	36.904	40.995	111,09	103,78	11,9	120.219	117.801	144.186	122,40	119,94	12,6
UJEDINJENA KRALJEVINA	16.834	17.629	15.668	88,88	93,07	4,6	84.148	86.238	82.322	95,46	97,83	7,2
SLOVENIJA	23.745	26.510	25.793	97,30	108,62	7,5	52.568	67.129	62.459	93,04	118,82	5,4
ITALIJA	28.087	27.410	28.700	104,71	102,18	8,4	54.165	61.183	59.057	96,53	109,03	5,1
FRANCUSKA	24.000	17.756	15.846	89,24	66,03	4,6	80.998	55.201	49.275	89,26	60,83	4,3
JAPAN	13.695	18.899	27.546	145,75	201,14	8,0	19.402	25.146	35.928	142,88	185,18	3,1
ŠVICARSKA	10.187	10.232	9.854	96,31	96,73	2,9	37.617	38.563	32.348	83,88	85,99	2,8
MAĐARSKA	9.417	10.538	8.168	77,51	86,74	2,4	27.204	31.874	25.397	79,68	93,36	2,2
NIZOZEMSKA	5.923	5.617	5.345	95,16	90,24	1,6	24.543	21.351	22.921	107,35	93,39	2,0
OSTALO	107.026	105.474	87.719	83,17	81,96	25,5	292.580	291.866	246.267	84,38	84,17	21,4
UKUPNO STRANI	<b>353.798</b>	<b>357.922</b>	<b>343.578</b>	<b>95,99</b>	<b>97,11</b>	<b>100,0</b>	<b>1.159.884</b>	<b>1.187.091</b>	<b>1.148.791</b>	<b>96,77</b>	<b>99,04</b>	<b>100,0</b>

IZVOR: Državni zavod za statistiku

### NOĆENJA STRANIH TURISTA PO ZEMLJAMA PRIPADNOSTI U LISTOPADU 2009. (TOP 10)

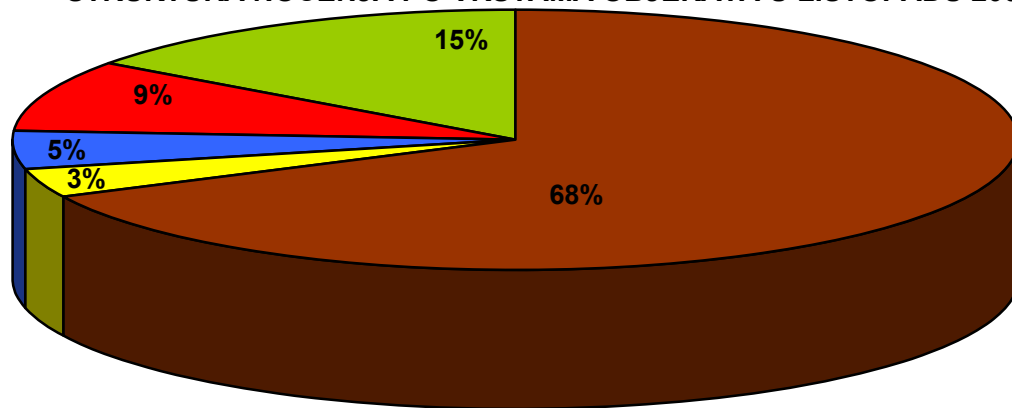


## TURISTI I NOĆENJA PO VRSTAMA OBJEKATA ZA SMJEŠTAJ U LISTOPADU 2009. GODINE

	TURISTI			INDEX 09./08.	INDEX 09./07.	UDJEL TURISTA U UKUPNOM U % 2009.	NOĆENJA			INDEX 09./08.	INDEX 09./07.	UDJEL TURISTA U UKUPNOM U % 2009.
	2007.	2008.	2009.				2007.	2008.	2009.			
Hoteli i aparthoteli	344.709	354.557	328.652	92,69	95,34	71,16	1.017.183	1.028.198	972.858	94,62	95,64	67,89
Turistička naselja	12.252	12.878	10.104	78,46	82,47	2,19	65.650	52.200	49.062	93,99	74,73	3,42
Apartmani	4.696	4.738	3.506	74,00	74,66	0,76	28.250	25.317	17.476	69,03	61,86	1,22
Kampovi i kampirališta	10.992	12.521	15.669	125,14		3,39	53.930	56.862	68.555	120,56	127,12	4,78
Hosteli	7.488	7.271	6.681	91,89	89,22	1,45	16.533	15.874	13.334	84,00	80,65	0,93
Lječilišta	2.102	2.440	2.038	83,52	96,96	0,44	15.894	17.437	15.784	90,52	99,31	1,10
Kućanstva - sobe, apartmani, kuće za odmor	42.783	39.480	18.698	47,36	43,70	4,05	76.179	85.002	129.428	152,26	169,90	9,03
Luke nautičkog turizma	19.123	20.640	30.304	146,82	158,47	6,56	102.718	137.406	62.986	45,84	61,32	4,40
Nekategorizirani objekti	7.195	9.817	8.503	86,62	118,18	1,84	19.095	21.504	21.818	101,46	114,26	1,52
Ostali objekti	39.541	41.308	37.667	91,19	95,26	8,16	80.138	82.437	81.656	99,05	101,89	5,70
<b>UKUPNO OBJEKTI</b>	<b>490.881</b>	<b>505.650</b>	<b>461.822</b>	<b>91,33</b>	<b>94,08</b>	<b>100,00</b>	<b>1.475.570</b>	<b>1.522.237</b>	<b>1.432.957</b>	<b>94,13</b>	<b>97,11</b>	<b>100,00</b>

IZVOR: Državni zavod za statistiku

### STRUKTURA NOĆENJA PO VRSTAMA OBJEKATA U LISTOPADU 2009.



■ Hoteli i aparthoteli 
 ■ Turistička naselja 
 ■ Kampovi i kampirališta 
 ■ Kućanstva - sobe, apartmani, kuće za odmor 
 ■ Ostalo

## TURISTIČKI PROMET PO ŽUPANIJAMA U LISTOPADU 2009. GODINE

ŽUPANIJE	TURISTI			INDEX		NOĆENJA			INDEX	
	2007.	2008.	2009.	2009./08.	2009./07.	2007.	2008.	2009.	2009./08.	2009./07.
ZAGREBAČKA ŽUPANIJA	3.270	3.177	3.631	114,29	111,04	6.187	1.361	7.426	545,63	120,03
KRAPINSKO-ZAGORSKA	5.205	5.645	5.315	94,15	102,11	14.671	14.634	12.946	88,47	88,24
SISAČKO-MOSLAVAČKA	2.772	2.693	2.311	85,82	83,37	9.187	10.442	8.703	83,35	94,73
KARLOVAČKA ŽUPANIJA	6.157	7.514	5.169	68,79	83,95	11.168	12.397	8.863	71,49	79,36
VARAŽDINSKA ŽUPANIJA	3.902	3.399	3.271	96,23	83,83	11.444	10.627	9.962	93,74	87,05
KOPRIVNIČKO-KRIŽEVAČKA	1.966	1.492	1.255	84,12	63,84	3.748	2.618	2.057	78,57	54,88
BJELOVARSKO-BILOGORSKA	956	1.237	915	73,97	95,71	2.868	3.296	1.988	60,32	69,32
PRIMORSKO-GORANSKA	85.344	93.252	84.271	90,37	98,74	264.320	289.770	264.004	91,11	99,88
LIČKO-SENJSKA	16.361	15.904	16.269	102,30	99,44	23.530	22.190	26.525	119,54	112,73
VIROVITIČKO-PODRAVSKA	1.283	1.355	1.324	97,71	103,20	3.134	3.730	4.496	120,54	143,46
POŽEŠKO-SLAVONSKA	707	1.052	1.205	114,54	170,44	1.305	1.872	2.313	123,56	177,24
BRODSKO-POSAVSKA	2.068	2.367	1.965	83,02	95,02	3.054	3.999	3.567	89,20	116,80
ZADARSKA	34.266	30.638	33.692	109,97	98,32	97.956	80.870	108.705	134,42	110,97
OSJEČKO-BARANJSKA	8.620	9.595	7.345	76,55	85,21	17.270	20.370	16.433	80,67	95,15
ŠIBENSKO-KNINSKA	37.024	37.368	28.884	77,30	78,01	102.462	108.721	89.011	81,87	86,87
VUKOVARSKO-SRIJEMSKA	4.014	3.854	3.291	85,39	81,99	8.570	9.023	7.605	84,28	88,74
SPLITSKO-DALMATINSKA	72.805	65.953	67.926	102,99	93,30	249.701	215.213	231.116	107,39	92,56
ISTARSKA ŽUPANIJA	78.172	89.638	82.056	91,54	104,97	310.254	352.844	331.991	94,09	107,01
DUBROVAČKO-NERETVANSKA	59.688	62.199	53.819	86,53	90,17	219.087	235.192	195.410	83,09	89,19
MEĐIMURSKA ŽUPANIJA	2.410	2.569	3.195	124,37	132,57	5.181	5.383	6.189	114,97	119,46
GRAD ZAGREB	63.891	64.749	54.713	84,50	85,63	110.473	112.823	93.647	83,00	84,77
<b>UKUPNO ŽUPNIJE</b>	<b>490.881</b>	<b>505.650</b>	<b>461.822</b>	<b>91,33</b>	<b>94,08</b>	<b>1.475.570</b>	<b>1.517.375</b>	<b>1.432.957</b>	<b>94,44</b>	<b>97,11</b>

IZVOR: Državni zavod za statistiku

OBRADA: Ministarstvo turizma

## TURISTI I NOĆENJA U REPUBLICI HRVATSKOJ 2009. PO MJSECIMA

MJESECI	TURISTI		INDEKS 2009./ 2008.	NOĆENJA		INDEKS 2009./ 2008.
	2008.	2009.		2008.	2009.	
Siječanj	134.061	130.835	97,59	347.460	361.097	103,92
Veljača	158.181	145.327	91,87	380.773	339.474	89,15
Ožujak	266.251	201.271	75,59	704.919	489.789	69,48
Travanj	507.117	524.612	103,45	1.342.192	1.459.726	108,76
Svibanj	1.017.882	915.060	89,90	3.455.124	2.989.893	86,54
Lipanj	1.517.286	1.403.814	92,52	7.096.522	7.053.609	99,40
Srpanj	2.663.695	2.609.211	97,95	17.562.166	16.799.603	95,66
Kolovoz	2.918.771	3.023.563	103,59	17.831.375	18.542.706	103,99
Rujan	1.203.871	1.162.170	96,54	6.009.248	6.069.366	101,00
Listopad	505.650	461.822	91,33	1.522.237	1.432.957	94,13

IZVOR: Državni zavod za statistiku

## OSTVARENA NOĆENJA U REPUBLICI HRVATSKOJ PO MJSECIMA

