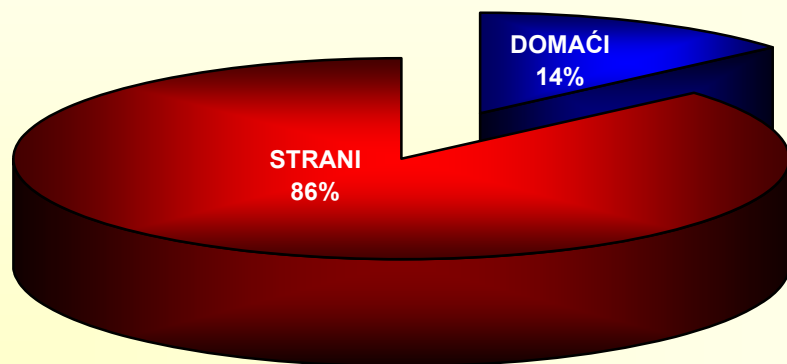


TURISTI I NOĆENJA U REPUBLICI HRVATSKOJ U RAZDOBLJU I - X MJESEC 2009. GODINE

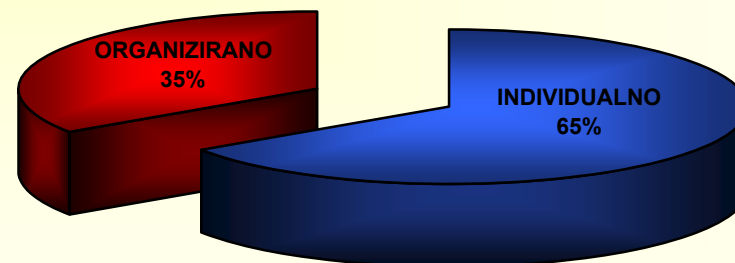
	TURISTI			INDEX			NOĆENJA			INDEX		
	2007.	2008.	2009.	09./08.	09./07.		2007.	2008.	2009.	09./08.	09./07.	
UKUPNO HRVATSKA	10.782.585	10.892.765	10.606.081	97,37	98,36		55.108.961	56.252.016	55.542.364	98,74	100,79	
DOMAĆI	1.664.151	1.657.522	1.441.288	86,95	86,61		6.009.211	6.080.057	5.451.501	89,66	90,72	
STRANI	9.118.434	9.235.243	9.164.793	99,24	100,51		49.099.750	50.171.959	50.090.863	99,84	102,02	
				INDEX	UDJEL U RH U %					INDEX	UDJEL U RH U %	
		2008.	2009.	09./08.	2007.	2008.		2008.	2009.	09./08.	2008.	2009.
INDIVIDUALNO		7.110.673	7.018.151	98,70	65,28	66,17		35.744.104	36.373.079	101,76	63,54	65,49
DOMAĆI		1.101.426	951.338	86,37	10,11	8,97		4.093.683	3.708.800	90,60	7,28	6,68
STRANI		6.009.247	6.066.813	100,96	55,17	57,20		31.650.421	32.664.279	103,20	56,27	58,81
ORGANIZIRANO		3.782.092	3.587.930	94,87	34,72	33,83		20.507.912	19.169.285	93,47	36,46	34,51
DOMAĆI		556.096	489.950	88,11	5,11	4,62		1.986.374	1.742.701	87,73	3,53	3,14
STRANI		3.225.996	3.097.980	96,03	29,62	29,21		18.521.538	17.426.584	94,09	32,93	31,38
UKUPNO HRVATSKA		10.892.765	10.606.081	97,37	100,00	100,00		56.252.016	55.542.364	98,74	100,00	100,00

IZVOR: Državni zavod za statistiku

STRUKTURA DOLAZAKA TURISTA U RAZDOBLJU I-X MJESEC 2009.



STRUKTURA NOĆENJA PO NAČINU DOLAZAKA U RAZDOBLJU OD I-X MJESEC 2009

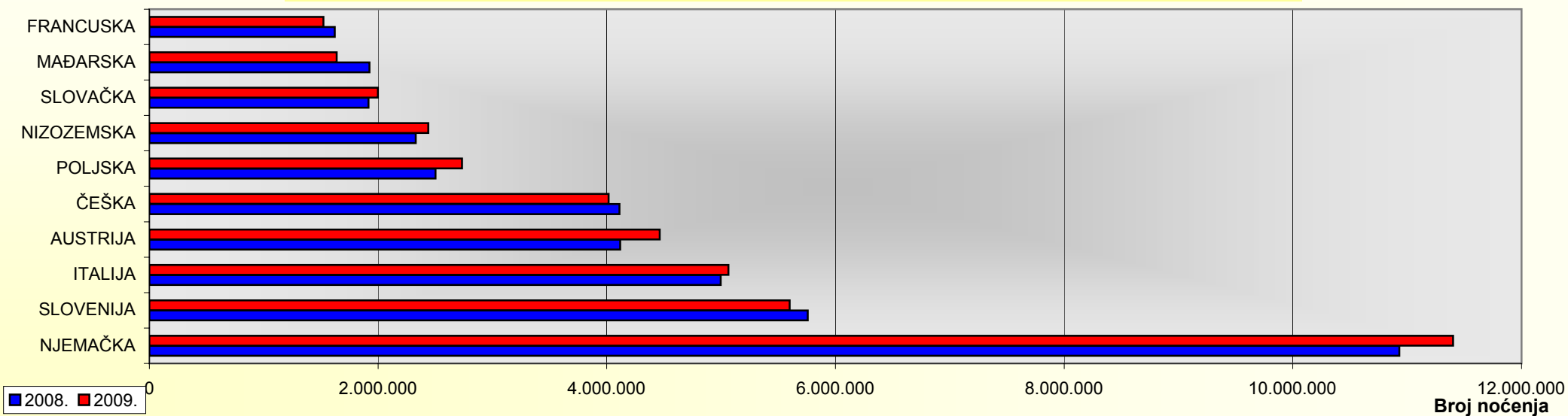


TURISTIČKI PROMET STRANIH TURISTA U RAZDOBLJU OD I - X MJESECA 2009. GODINE

ZEMLJE	TURISTI			INDEX		UDJEL U % 2009.	NOĆENJA			INDEX		UDJEL U % 2009.
	2007.	2008.	2009.	09./08.	09./07.		2007.	2008.	2009.	09./08.	09./07.	
NJEMAČKA	1.538.580	1.530.038	1.564.449	102,25	101,68	17,1	10.790.608	10.930.394	11.400.647	104,30	105,65	22,8
SLOVENIJA	995.890	1.024.620	995.331	97,14	99,94	10,9	5.641.283	5.758.346	5.599.051	97,23	99,25	11,2
ITALIJA	1.207.829	1.134.625	1.166.274	102,79	96,56	12,7	5.358.154	4.996.428	5.064.115	101,35	94,51	10,1
AUSTRIJA	821.162	795.792	861.755	108,29	104,94	9,4	4.194.932	4.117.538	4.463.895	108,41	106,41	8,9
ČEŠKA	667.221	620.164	605.926	97,70	90,81	6,6	4.390.163	4.112.058	4.016.517	97,68	91,49	8,0
POLJSKA	321.233	415.062	452.799	109,09	140,96	4,9	1.828.504	2.502.584	2.733.385	109,22	149,49	5,5
NIZOZEMSKA	262.544	295.173	305.586	103,53	116,39	3,3	2.025.058	2.328.674	2.439.380	104,75	120,46	4,9
SLOVAČKA	377.912	297.305	305.884	102,89	80,94	3,3	1.977.048	1.917.310	1.998.413	104,23	101,08	4,0
MAĐARSKA	279.676	366.857	320.409	87,34	114,56	3,5	1.829.866	1.925.504	1.637.590	85,05	89,49	3,3
FRANCUSKA	468.000	433.915	401.809	92,60	85,86	4,4	1.648.665	1.622.073	1.523.177	93,90	92,39	3,0
OSTALO	2.178.387	2.321.692	2.184.571	94,09	100,28	23,8	9.415.469	9.961.050	9.214.693	92,51	97,87	18,4
UKUPNO STRANI	9.118.434	9.235.243	9.164.793	99,24	100,51	100,0	49.099.750	50.171.959	50.090.863	99,84	102,02	100,0

IZVOR: Državni zavod za statistiku

NOĆENJA STRANIH TURISTA PO ZEMLJAMA PRIPADNOSTI I-X MJESEC 2009. (TOP 10)

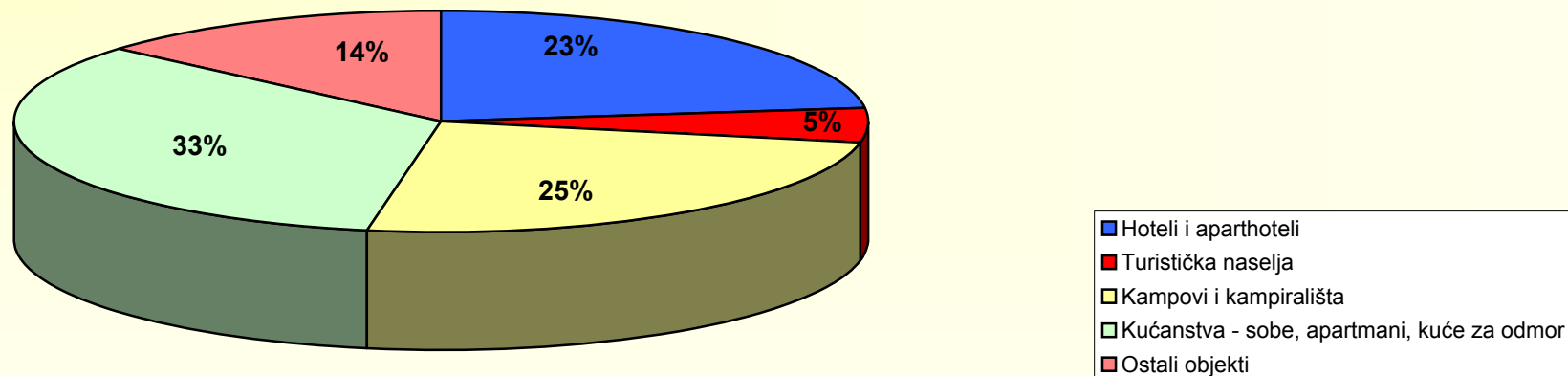


TURISTI I NOĆENJA PO VRSTAMA OBJEKATA ZA SMJEŠTAJ U RAZDOBLJU OD I - X MJESECA 2009. GODINE

	TURISTI			INDEX 09./08.	INDEX 09./07.	UDJEL TURISTA U UKUPNOM U % 2009.	NOĆENJA			INDEX 09./08.	INDEX 09./07.	UDJEL TURISTA U UKUPNOM U % 2009.
	2007.	2008.	2009.				2007.	2008.	2009.			
Hoteli i aparthoteli	3.812.789	3.880.915	3.701.236	95,37	97,07	34,90	14.589.865	14.651.867	13.805.909	94,23	94,63	24,86
Turistička naselja	632.646	557.333	431.130	77,36	68,15	4,06	4.157.043	3.684.051	2.798.362	75,96	67,32	5,04
Apartmani	160.459	165.113	141.624	85,77	88,26	1,34	1.147.999	1.157.340	982.001	84,85	85,54	1,77
Kampovi i kampirališta	1.947.562	1.941.275	2.036.839	104,92	104,58	19,20	13.012.871	13.346.907	13.792.136	103,34	105,99	24,83
Hosteli	108.835	111.424	116.116	104,21	106,69	1,09	361.132	351.615	366.315	104,18	101,44	0,66
Lječilišta	34.238	32.554	26.268	80,69	76,72	0,25	247.918	237.820	194.994	81,99	78,65	0,35
Kućanstva - sobe, apartmani, kuće za odmor	2.524.790	2.567.425	2.589.543	100,86	102,56	24,42	17.587.746	18.448.482	18.734.291	101,55	106,52	33,73
Luke nautičkog turizma	807.913	803.049	661.696	82,40	81,90	6,24	1.365.037	1.419.139	1.302.587	91,79	95,43	2,35
Nekategorizirani objekti	76.969	100.302	125.819	125,44	163,47	1,19	311.432	353.223	573.559	162,38	184,17	1,03
Ostali objekti	676.384	733.375	775.810	105,79	114,70	7,31	2.327.918	2.601.572	2.992.210	115,02	128,54	5,39
UKUPNO OBJEKTI	10.782.585	10.892.765	10.606.081	97,37	98,36	100,00	55.108.961	56.252.016	55.542.364	98,74	100,79	100,00

IZVOR: Državni zavod za statistiku

STRUKTURA NOĆENJA TURISTA PO VRSTAMA OBJEKATA ZA SMJEŠTAJ U RAZDOBLJU OD I -X MJESECA 2009.

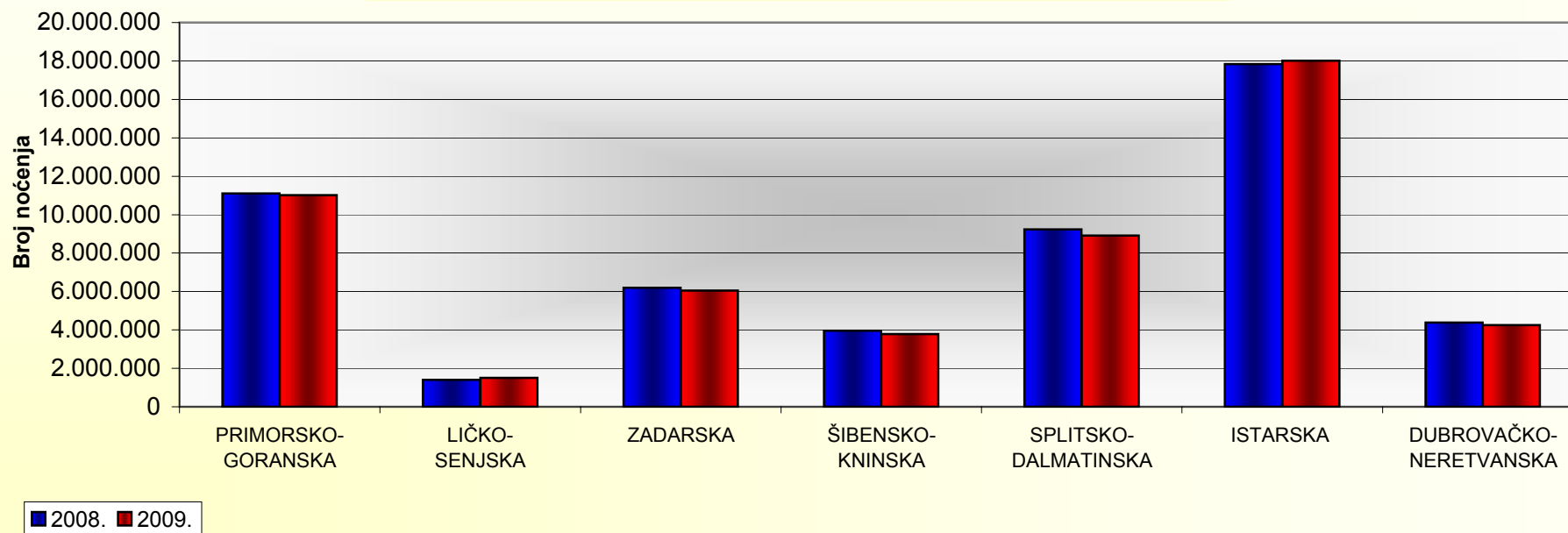


TURISTIČKI PROMET PO ŽUPANIJAMA U RAZDOBLJU OD I - X MJESECA 2009.

ŽUPANIJE	TURISTI			INDEX		NOĆENJA			INDEX	
	2007.	2008.	2009.	2009./ 2008.	2009. 2008.	2007.	2008.	2009.	2009./ 2008.	2009. 2008.
ZAGREBAČKA ŽUPANIJA	26.625	29.840	30.965	103,77	116,30	56.950	59.153	59.009	99,76	103,62
KRAPINSKO-ZAGORSKA	52.162	54.948	48.133	87,60	92,28	146.792	159.625	136.921	85,78	93,28
SISAČKO-MOSLAVAČKA	28.302	26.663	25.524	95,73	90,18	82.480	82.759	88.441	106,87	107,23
KARLOVAČKA ŽUPANIJA	155.486	158.878	157.363	99,05	101,21	260.678	267.763	262.272	97,95	100,61
VARAŽDINSKA ŽUPANIJA	41.693	40.611	33.991	83,70	81,53	120.412	118.521	104.568	88,23	86,84
KOPRIVNIČKO-KRIŽEVAČKA	15.234	15.460	13.391	86,62	87,90	29.592	28.261	24.172	85,53	81,68
BJELOVARSKO-BILOGORSKA	12.209	12.242	11.056	90,31	90,56	27.383	29.088	27.895	95,90	101,87
PRIMORSKO-GORANSKA	2.180.481	2.148.344	2.146.248	99,90	98,43	10.950.214	11.105.951	11.022.090	99,24	100,66
LIČKO-SENJSKA	352.565	358.616	378.126	105,44	107,25	1.302.300	1.398.702	1.507.574	107,78	115,76
VIROVITIČKO-PODRAVSKA	12.128	12.681	12.676	99,96	104,52	29.990	33.933	34.670	102,17	115,61
POŽEŠKO-SLAVONSKA	7.025	6.820	8.068	118,30	114,85	13.615	13.765	16.589	120,52	121,84
BRODSKO-POSAVSKA	18.551	21.043	20.275	96,35	109,29	31.752	36.050	34.292	95,12	108,00
ZADARSKA	1.058.113	1.086.664	1.030.789	94,86	97,42	5.958.663	6.198.611	6.049.187	97,59	101,52
OSJEČKO-BARANJSKA	70.741	73.258	66.339	90,56	93,78	150.706	157.282	160.890	102,29	106,76
ŠIBENSKO-KNINSKA	812.854	812.033	740.190	91,15	91,06	3.899.498	3.954.139	3.784.640	95,71	97,05
VUKOVARSKO-SRIJEMSKA	32.125	34.033	28.390	83,42	88,37	69.131	71.301	66.693	93,54	96,47
SPLITSKO-DALMATINSKA	1.697.283	1.711.882	1.627.457	95,07	95,89	9.171.288	9.231.156	8.917.198	96,60	97,23
ISTARSKA ŽUPANIJA	2.661.581	2.682.689	2.714.399	101,18	101,98	17.440.147	17.837.304	18.015.763	101,00	103,30
DUBROVAČKO-NERETVANSKA	947.238	958.649	930.682	97,08	98,25	4.331.648	4.375.518	4.255.012	97,25	98,23
MEDIMURSKA ŽUPANIJA	24.072	29.911	26.762	89,47	111,17	55.583	62.899	57.140	90,84	102,80
GRAD ZAGREB	576.117	617.500	555.257	89,92	96,38	980.139	1.030.235	917.348	89,04	93,59
UKUPNO ŽUPNIJE	10.782.585	10.892.765	10.606.081	97,37	98,36	55.108.961	56.252.016	55.542.364	98,74	100,79

IZVOR: Državni zavod za statistiku

NOĆENJA TURISTA U MORSKIM ŽUPANIJAMA I-X MJESEC 2009.



IZVOR: Državni zavod za statistiku

OBRADA: Ministarstvo turizma

Priredila: Biserka Avdić

