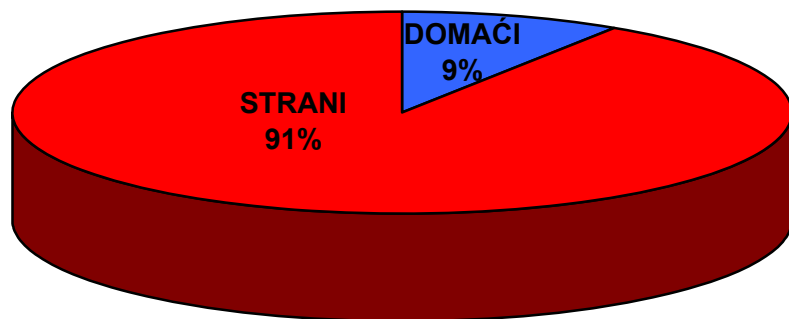


TURISTI I NOĆENJA U REPUBLICI HRVATSKOJ U SRPNJU 2009. GODINE

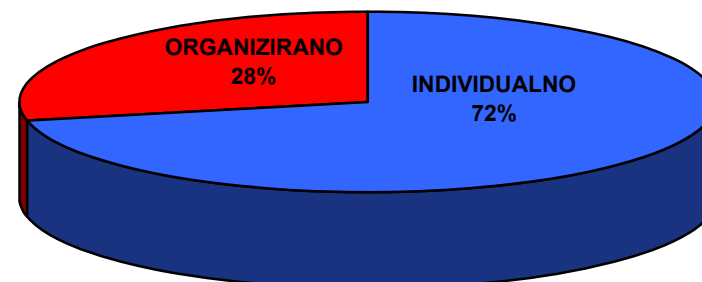
	TURISTI			INDEX			NOĆENJA			INDEX		
	2007.	2008.	2009.	09./08.	09./07.		2007.	2008.	2009.	09./08.	09./07.	
UKUPNO HRVATSKA	2.646.089	2.663.695	2.609.211	97,95	98,61		16.523.581	17.562.166	16.799.603	95,66	101,67	
DOMAĆI	281.165	278.625	237.512	85,24	84,47		1.580.057	1.611.388	1.377.549	85,49	87,18	
STRANI	2.364.924	2.385.070	2.371.699	99,44	100,29		14.943.524	15.950.778	15.422.054	96,69	103,20	
				INDEX	UDJEL U RH U %					INDEX	UDJEL U RH U %	
		2008.	2009.	09./08.	2008.	2009.		2008.	2009.	09./08.	2008.	2009.
INDIVIDUALNO		1.961.463	1.932.656	98,53	73,64	74,07		12.280.936	12.020.143	97,88	69,93	71,55
DOMAĆI		221.086	186.653	84,43	8,30	7,15		1.245.114	1.074.516	86,30	7,09	6,40
STRANI		1.740.377	1.746.003	100,32	65,34	66,92		11.035.822	10.945.627	99,18	62,84	65,15
ORGANIZIRANO		702.232	676.555	96,34	26,36	25,93		5.281.230	4.779.460	90,50	30,07	28,45
DOMAĆI		57.539	50.859	88,39	2,16	1,95		366.274	303.033	82,73	2,09	1,80
STRANI		644.693	625.696	97,05	24,20	23,98		4.914.956	4.476.427	91,08	27,99	26,65
UKUPNO HRVATSKA		2.663.695	2.609.211	97,95	100,00	100,00		17.562.166	16.799.603	95,66	100,00	100,00

IZVOR: Državni zavod za statistiku

STRUKTURA DOLAZAKA TURISTA U SRPNJU 2009. GODINE



STRUKTURA NOĆENJA TURISTA PO NAČINU DOLASKA U SRPNJU 2009.

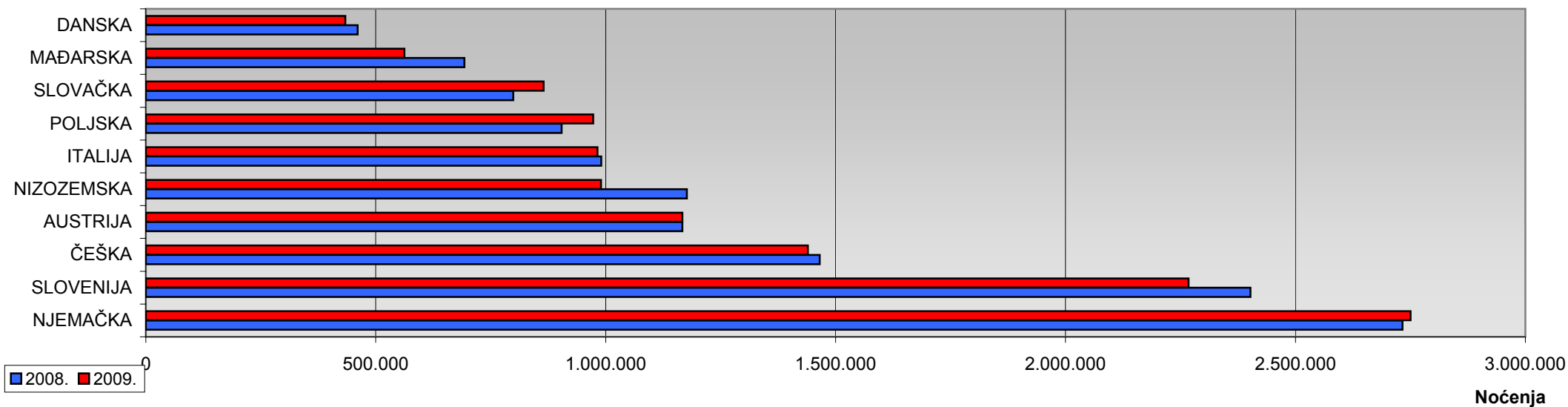


TURISTIČKI PROMET STRANIH TURISTA U SRPNJU 2009. GODINE (TOP 10)

	TURISTI			INDEX		UDJEL U % 2009.	NOĆENJA			INDEX		UDJEL U % 2009.
	2007.	2008.	2009.	09./08.	09./07.		2007.	2008.	2009.	09./08.	09./07.	
NJEMAČKA	295.868	302.994	317.964	104,94	107,47	13,4	2.321.203	2.733.052	2.750.212	100,63	118,48	17,8
SLOVENIJA	337.198	337.481	322.050	95,43	95,51	13,6	2.322.982	2.402.245	2.267.392	94,39	97,61	14,7
ČEŠKA	217.966	195.589	199.051	101,77	91,32	8,4	1.594.960	1.465.431	1.439.451	98,23	90,25	9,3
AUSTRIJA	188.583	179.088	185.149	103,38	98,18	7,8	1.167.948	1.166.722	1.166.529	99,98	99,88	7,6
NIZOZEMSKA	117.563	137.911	125.260	90,83	106,55	5,3	940.329	1.176.760	989.776	84,11	105,26	6,4
ITALIJA	224.220	201.126	206.549	102,70	92,12	8,7	1.071.983	990.531	982.345	99,17	91,64	6,4
POLJSKA	97.636	126.345	141.161	111,73	144,58	6,0	655.589	904.134	973.060	107,62	148,43	6,3
SLOVAČKA	109.452	113.909	125.298	110,00	114,48	5,3	762.996	799.049	864.804	108,23	113,34	5,6
MAĐARSKA	122.913	114.149	95.572	83,73	77,76	4,0	727.891	692.748	562.472	81,19	77,27	3,6
DANSKA	49.778	54.810	50.620	92,36	101,69	2,1	411.405	460.421	433.656	94,19	105,41	2,8
OSTALO	603.747	621.668	603.025	97,00	99,88	25,4	2.966.238	3.159.685	2.992.357	94,70	100,88	19,4
UKUPNO STRANI	2.364.924	2.385.070	2.371.699	99,44	100,29	100,0	14.943.524	15.950.778	15.422.054	96,69	103,20	100,0

IZVOR: Državni zavod za statistiku

NOĆENJA STRANIH TURISTA PO ZEMLJAMA PRIPADNOSTI U SRPNJU 2009. (TOP 10)

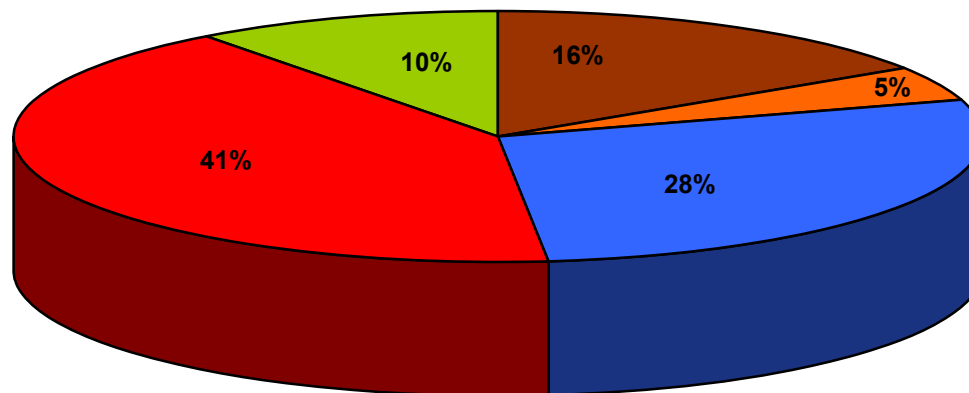


TURISTI I NOĆENJA PO VRSTAMA OBJEKATA ZA SMJEŠTAJ U SRPNJU 2009. GODINE

	TURISTI			INDEX 09./08.	INDEX 09./07.	UDJEL TURISTA U UKUPNOM U % 2009.	NOĆENJA			INDEX 09./08.	INDEX 09./07.	UDJEL TURISTA U UKUPNOM U % 2009.
	2007.	2008.	2009.				2007.	2008.	2009.			
Hoteli i aparthoteli	538.601	545.179	541.307	99,29	100,50	20,75	2.791.582	2.844.151	2.641.156	92,86	94,61	15,72
Turistička naselja	143.395	124.302	96.028	77,25	66,97	3,68	1.148.024	1.043.150	756.328	72,50	65,88	4,50
Apartmani	39.329	37.724	32.761	86,84	83,30	1,26	327.915	328.326	275.962	84,05	84,16	1,64
Kampovi i kampirališta	615.781	611.643	624.194	102,05		23,92	4.501.468	4.880.571	4.699.187	96,28	104,39	27,97
Hosteli	20.563	21.027	22.676	107,84	110,28	0,87	96.977	90.731	97.641	107,62	100,68	0,58
Lječilišta	4.704	4.211	3.662	86,96	77,85	0,14	37.921	32.054	27.353	85,33	72,13	0,16
Kućanstva - sobe, apartmani, kuće za odmor	953.915	972.731	944.190	97,07	98,98	36,19	6.618.020	7.194.528	6.961.671	96,76	105,19	41,44
Luke nautičkog turizma	189.298	186.221	153.165	82,25	80,91	5,87	312.325	336.593	311.219	92,46	99,65	1,85
Nekategorizirani objekti	11.655	16.154	21.994	136,15	188,71	0,84	66.941	83.087	142.320	171,29	212,61	0,85
Ostali objekti	128.848	144.503	169.234	117,11	131,34	6,49	622.408	728.975	886.766	121,65	142,47	5,28
UKUPNO OBJEKTI	2.646.089	2.663.695	2.609.211	97,95	98,61	100,00	16.523.581	17.562.166	16.799.603	95,66	101,67	100,00

IZVOR: Državni zavod za statistiku

STRUKTURA NOĆENJA PO VRSTAMA OBJEKATA U SRPNJU 2009.



■ Hoteli i aparthoteli
 ■ Turistička naselja
 ■ Kampovi i kampirališta
 ■ Kućanstva - sobe, apartmani, kuće za odmor
 ■ Ostalo

TURISTIČKI PROMET PO ŽUPANIJAMA U SRPNJU 2009. GODINE

ŽUPANIJE	TURISTI			INDEX		NOĆENJA			INDEX	
	2007.	2008.	2009.	2009./08.	2009./07.	2007.	2008.	2009.	2009./08.	2009./07.
ZAGREBAČKA ŽUPANIJA	2.564	2.849	3.433	120,50	133,89	6.631	6.069	6.137	101,12	92,55
KRAPINSKO-ZAGORSKA	3.492	4.168	3.655	87,69	104,67	12.482	13.667	12.995	95,08	104,11
SISAČKO-MOSLAVAČKA	2.988	2.749	2.735	99,49	91,53	8.612	8.340	9.830	117,87	114,14
KARLOVAČKA ŽUPANIJA	36.034	35.385	36.870	104,20	102,32	59.255	59.088	60.812	102,92	102,63
VARAŽDINSKA ŽUPANIJA	4.561	3.797	3.630	95,60	79,59	12.676	11.558	10.806	93,49	85,25
KOPRIVNIČKO-KRIŽEVAČKA	1.369	1.621	1.178	72,67	86,05	2.634	3.374	2.256	66,86	85,65
BJELOVARSKO-BILOGORSKA	1.588	1.378	1.233	89,48	77,64	2.804	3.663	3.583	97,82	127,78
PRIMORSKO-GORANSKA	531.520	525.648	524.821	99,84	98,74	3.270.425	3.488.361	3.347.432	95,96	102,35
LIČKO-SENJSKA	90.372	98.411	99.184	100,79	109,75	439.912	499.188	501.290	100,42	113,95
VIROVITIČKO-PODRAVSKA	775	574	747	130,14	96,39	2.950	2.120	1.846	87,08	62,58
POŽEŠKO-SLAVONSKA	799	671	644	95,98	80,60	1.793	1.494	1.482	99,20	82,65
BRODSKO-POSAVSKA	2.138	2.083	2.425	116,42	113,42	4.123	3.303	4.210	127,46	102,11
ZADARSKA	332.659	336.859	311.857	92,58	93,75	2.150.137	2.332.159	2.169.562	93,03	100,90
OSJEČKO-BARANJSKA	5.474	5.570	6.287	112,87	114,85	11.910	13.851	21.501	155,23	180,53
ŠIBENSKO-KNINSKA	220.755	218.764	206.215	94,26	93,41	1.274.754	1.321.405	1.247.415	94,40	97,86
VUKOVARSKO-SRIJEMSKA	3.404	3.440	2.255	65,55	66,25	6.460	6.770	5.150	76,07	79,72
SPLITSKO-DALMATINSKA	459.844	465.458	447.156	96,07	97,24	2.882.343	2.940.074	2.834.575	96,41	98,34
ISTARSKA ŽUPANIJA	669.486	672.144	676.674	100,67	101,07	5.176.471	5.585.034	5.338.101	95,58	103,12
DUBROVAČKO-NERETVANSKA	204.663	205.716	209.048	101,62	102,14	1.081.473	1.143.242	1.113.473	97,40	102,96
MEĐIMURSKA ŽUPANIJA	2.366	3.292	2.476	75,21	104,65	6.325	5.795	4.728	81,59	74,75
GRAD ZAGREB	69.238	73.118	66.688	91,21	96,32	109.411	113.611	102.419	90,15	93,61
UKUPNO ŽUPNIJE	2.646.089	2.663.695	2.609.211	97,95	98,61	16.523.581	17.562.166	16.799.603	95,66	101,67

IZVOR: Državni zavod za statistiku

OBRADA: Ministarstvo turizma

TURISTI I NOĆENJA U REPUBLICI HRVATSKOJ 2009. PO MJESECIMA

MJESECI	TURISTI		INDEKS 2009./ 2008.	NOĆENJA		INDEKS 2009./ 2008.
	2008.	2009.		2008.	2009.	
Siječanj	134.061	130.835	97,59	347.460	361.097	103,92
Veljača	158.181	145.327	91,87	380.773	339.474	89,15
Ožujak	266.251	201.271	75,59	704.919	489.789	69,48
Travanj	507.117	524.612	103,45	1.342.192	1.459.726	108,76
Svibanj	1.017.882	915.060	89,90	3.455.124	2.989.893	86,54
Lipanj	1.517.286	1.403.814	92,52	7.096.522	7.053.609	99,40
Srpanj	2.663.695	2.609.211	97,95	17.562.166	16.799.603	95,66

IZVOR: Državni zavod za statistiku

OSTVARENA NOĆENJA U REPUBLICI HRVATSKOJ PO MJESECIMA

