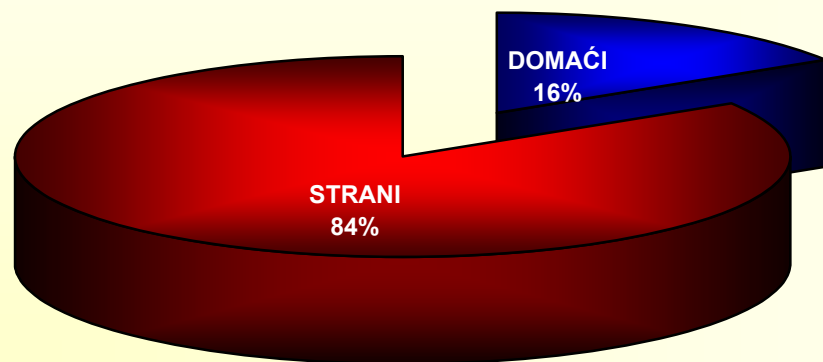


TURISTI I NOĆENJA U REPUBLICI HRVATSKOJ U RAZDOBLJU I - VII MJESEC 2009. GODINE

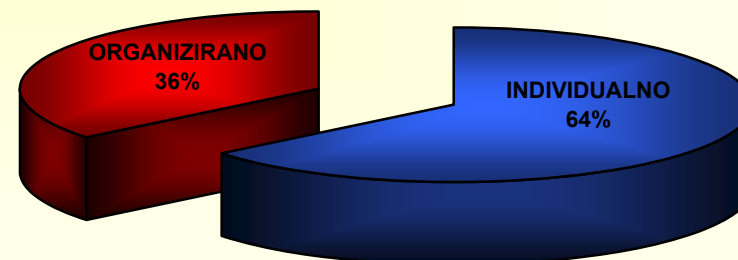
	TURISTI			INDEX		NOĆENJA			INDEX			
	2007.	2008.	2009.	09./08.	09./07.	2007.	2008.	2009.	09./08.	09./07.		
UKUPNO HRVATSKA	6.188.532	6.264.473	5.958.526	95,12	96,28	29.598.471	30.889.156	29.497.335	95,49	99,66		
DOMAĆI	1.108.801	1.088.375	959.037	88,12	86,49	3.701.014	3.750.905	3.320.598	88,53	89,72		
STRANI	5.079.731	5.176.098	4.999.489	96,59	98,42	25.897.457	27.138.251	26.176.737	96,46	101,08		
				INDEX	UDJEL U RH U %					INDEX	UDJEL U RH U %	
		2008.	2009.	09./08.	2007.	2008.		2008.	2009.	09./08.	2008.	2009.
INDIVIDUALNO		4.011.095	3.864.385	96,34	64,03	64,85		19.231.197	18.917.682	98,37	62,26	64,09
DOMAĆI		704.529	620.980	88,14	11,25	10,42		2.414.896	2.189.123	90,65	7,82	7,42
STRANI		3.306.566	3.243.450	98,09	52,78	54,43		16.816.301	16.728.559	99,48	54,44	56,68
ORGANIZIRANO		2.253.378	2.094.141	92,93	35,97	35,15		11.657.959	10.597.653	90,90	37,74	35,91
DOMAĆI		383.846	338.057	88,07	6,13	5,67		1.336.009	1.131.475	84,69	4,33	3,83
STRANI		1.869.532	1.756.084	93,93	29,84	29,47		10.321.950	9.448.178	91,53	33,42	32,01
UKUPNO HRVATSKA		6.264.473	5.958.526	95,12	100,00	100,00		30.889.156	29.515.335	95,55	100,00	100,00

IZVOR: Državni zavod za statistiku

STRUKTURA DOLAZAKA TURISTA U RAZDOBLJU I-VII MJESEC 2009.



STRUKTURA NOĆENJA PO NAČINU DOLAZAKA U RAZDOBLJU OD I-VII MJESEC 2009

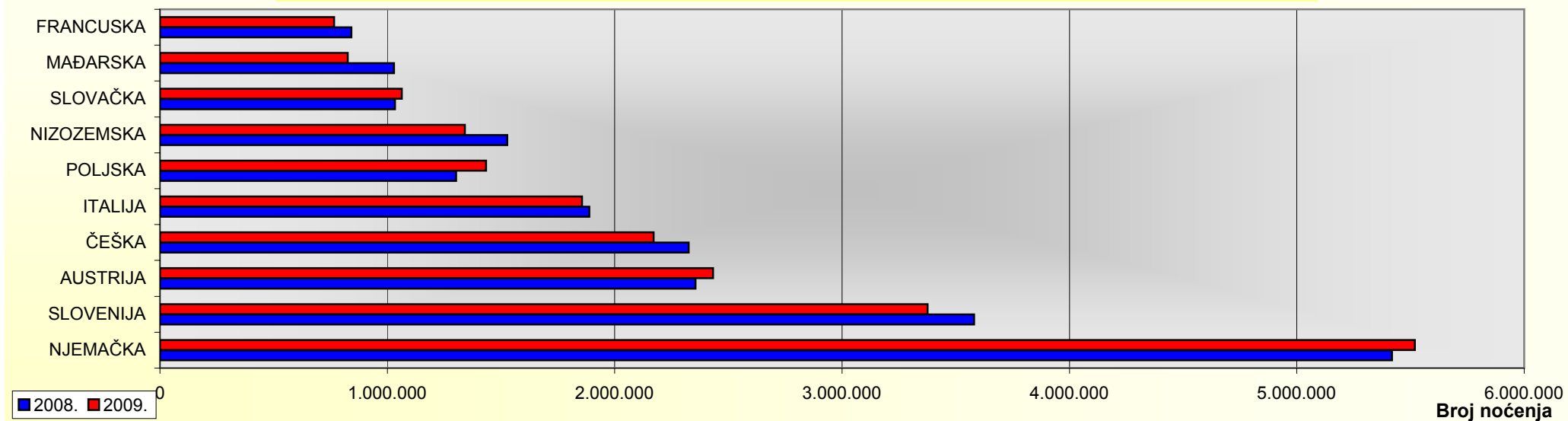


TURISTIČKI PROMET STRANIH TURISTA U RAZDOBLJU OD I - VII MJESECA 2009. GODINE

ZEMLJE	TURISTI			INDEX		UDJEL U % 2009.	NOĆENJA			INDEX		UDJEL U % 2009.
	2007.	2008.	2009.	09./08.	09./07.		2007.	2008.	2009.	09./08.	09./07.	
NJEMAČKA	788.619	783.426	786.774	100,43	99,77	15,7	5.183.191	5.417.977	5.518.572	101,86	106,47	21,1
SLOVENIJA	650.687	661.596	626.953	94,76	96,35	12,5	3.467.301	3.580.712	3.375.584	94,27	97,35	12,9
AUSTRIJA	494.627	472.708	493.761	104,45	99,82	9,9	2.399.389	2.355.512	2.432.700	103,28	101,39	9,3
ČEŠKA	380.587	357.896	333.916	93,30	87,74	6,7	2.406.209	2.325.691	2.171.296	93,36	90,24	8,3
ITALIJA	541.934	517.830	507.547	98,01	93,65	10,2	1.987.953	1.888.315	1.856.034	98,29	93,36	7,1
POLJSKA	170.976	220.673	242.605	109,94	141,89	4,9	940.926	1.302.918	1.434.201	110,08	152,42	5,5
NIZOZEMSKA	176.590	204.612	190.328	93,02	107,78	3,8	1.243.740	1.527.683	1.340.912	87,77	107,81	5,1
SLOVAČKA	156.355	165.052	168.784	102,26	107,95	3,4	970.177	1.033.242	1.063.793	102,96	109,65	4,1
MAĐARSKA	209.374	201.981	163.781	81,09	78,22	3,3	1.050.001	1.028.807	825.927	80,28	78,66	3,2
FRANCUSKA	252.184	235.107	215.468	91,65	85,44	4,3	840.265	842.122	765.444	90,89	91,10	2,9
OSTALO	1.257.798	1.355.217	1.269.572	93,68	100,94	25,4	5.408.305	5.835.272	5.392.274	92,41	99,70	20,6
UKUPNO STRANI	5.079.731	5.176.098	4.999.489	96,59	98,42	100,0	25.897.457	27.138.251	26.176.737	96,46	101,08	100,0

IZVOR: Državni zavod za statistiku

NOĆENJA STRANIH TURISTA PO ZEMLJAMA PRIPADNOSTI I-VII MJESEC 2009. (TOP 10)

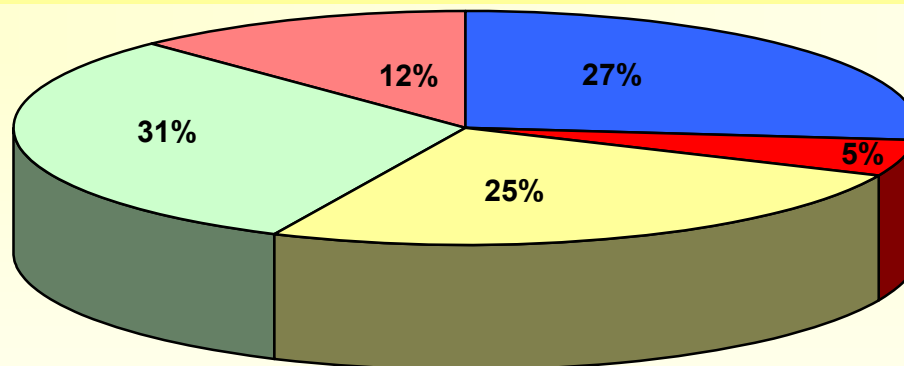


TURISTI I NOĆENJA PO VRSTAMA OBJEKATA ZA SMJEŠTAJ U RAZDOBLJU OD I - VII MJESECA 2009. GODINE

	TURISTI			INDEX 09./08.	INDEX 09./07.	UDJEL TURISTA U UKUPNOM U % 2009.	NOĆENJA			INDEX 09./08.	INDEX 09./07.	UDJEL TURISTA U UKUPNOM U % 2009.
	2007.	2008.	2009.				2007.	2008.	2009.			
Hoteli i aparthoteli	2.319.016	2.356.161	2.209.812	93,79	95,29	37,09	8.390.190	8.521.782	7.862.967	92,27	93,72	26,66
Turistička naselja	379.262	334.706	249.682	74,60	65,83	4,19	2.262.067	2.062.400	1.514.668	73,44	66,96	5,13
Apartmani	94.230	97.818	82.476	84,32	87,53	1,38	627.578	658.797	547.518	83,11	87,24	1,86
Kampovi i kampirališta	1.117.196	1.104.943	1.128.361	102,12	101,00	18,94	7.176.153	7.516.929	7.399.060	98,43	103,11	25,08
Hosteli	65.495	68.648	73.956	107,73	112,92	1,24	217.805	215.053	229.770	106,84	105,49	0,78
Lječilišta	23.108	22.400	17.280	77,14	74,78	0,29	159.163	158.970	122.343	76,96	76,87	0,41
Kućanstva - sobe, apartmani, kuće za odmor	1.331.106	1.359.223	1.322.947	97,33	99,39	22,20	8.584.241	9.318.405	9.137.255	98,06	106,44	30,98
Luke nautičkog turizma	423.942	432.127	352.954	81,68	83,26	5,92	712.958	761.472	710.903	93,36	99,71	2,41
Nekategorizirani objekti	43.358	60.580	74.685	123,28	172,25	1,25	172.675	208.560	313.042	150,10	181,29	1,06
Ostali objekti	391.819	427.867	446.373	104,33	113,92	7,49	1.295.641	1.466.788	1.659.809	113,16	128,11	5,63
UKUPNO OBJEKTI	6.188.532	6.264.473	5.958.526	95,12	96,28	100,00	29.598.471	30.889.156	29.497.335	95,49	99,66	100,00

IZVOR: Državni zavod za statistiku

STRUKTURA NOĆENJA TURISTA PO VRSTAMA OBJEKATA ZA SMJEŠTAJ U RAZDOBLJU OD I - VII MJESECA 2009.



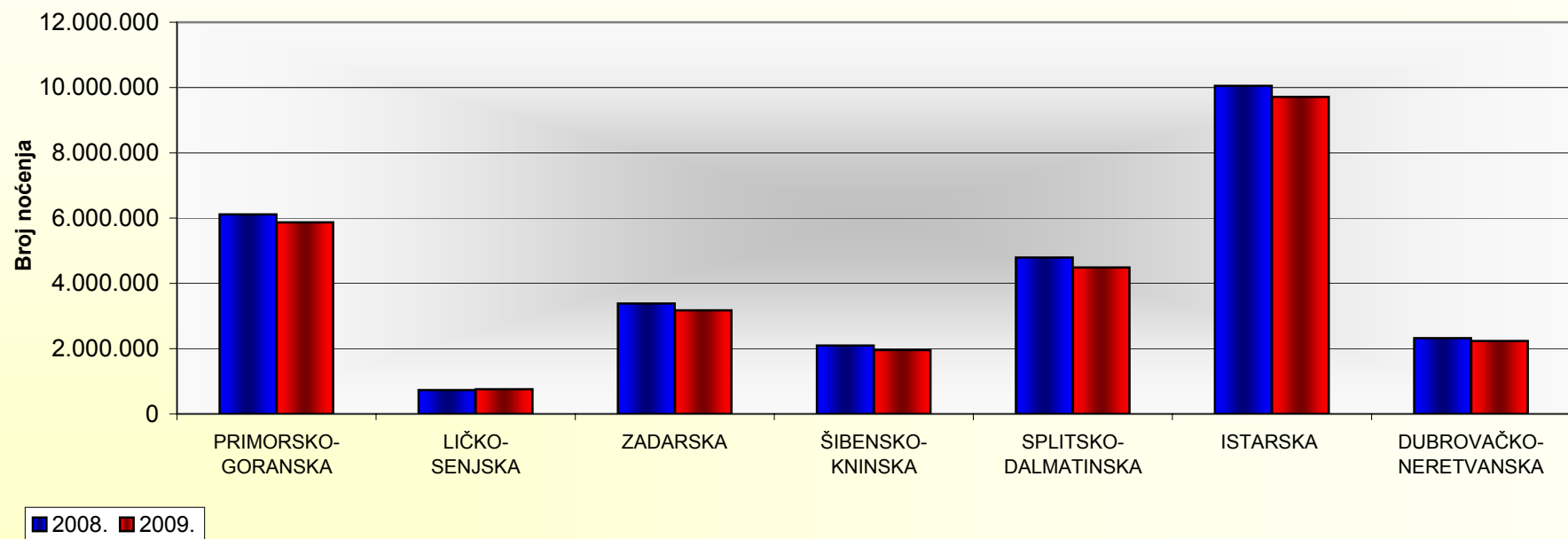
■ Hoteli i aparthoteli
 ■ Turistička naselja
 ■ Kampovi i kampirališta
 ■ Kućanstva - sobe, apartmani, kuće za odmor
 ■ Ostali objekti

TURISTIČKI PROMET PO ŽUPANIJAMA U RAZDOBLJU OD I - VII MJESECA 2009.

ŽUPANIJE	TURISTI			INDEX		NOĆENJA			INDEX	
	2007.	2008.	2009.	2009./ 2008.	2009. 2008.	2007.	2008.	2009.	2009./ 2008.	2009. 2008.
ZAGREBAČKA ŽUPANIJA	17.105	20.395	20.542	100,72	120,09	38.021	41.338	38.573	93,31	101,45
KRAPINSKO-ZAGORSKA	36.087	37.785	33.268	88,05	92,19	99.302	110.035	94.222	85,63	94,88
SISAČKO-MOSLAVAČKA	18.650	17.717	17.352	97,94	93,04	56.254	57.431	61.716	107,46	109,71
KARLOVAČKA ŽUPANIJA	83.206	84.885	84.637	99,71	101,72	146.254	151.084	147.212	97,44	100,66
VARAŽDINSKA ŽUPANIJA	26.083	27.620	22.325	80,83	85,59	79.795	82.994	70.942	85,48	88,91
KOPRIVNIČKO-KRIŽEVAČKA	9.573	9.981	9.209	92,27	96,20	18.619	18.155	17.254	95,04	92,67
BJELOVARSKO-BILOGORSKA	8.435	8.347	8.112	97,18	96,17	17.834	18.843	21.185	112,43	118,79
PRIMORSKO-GORANSKA	1.254.858	1.228.908	1.195.792	97,31	95,29	5.928.414	6.116.609	5.866.555	95,91	98,96
LIČKO-SENJSKA	183.947	194.781	200.182	102,77	108,83	660.198	734.190	760.083	103,53	115,13
VIROVITIČKO-PODRAVSKA	8.478	8.642	8.888	102,85	104,84	19.615	21.743	22.761	104,68	116,04
POŽEŠKO-SLAVONSKA	4.897	4.316	5.262	121,92	107,45	9.459	9.194	11.143	121,20	117,80
BRODSKO-POSAVSKA	11.506	12.693	12.794	100,80	111,19	21.011	22.692	21.305	93,89	101,40
ZADARSKA	595.138	619.567	567.671	91,62	95,38	3.145.782	3.382.688	3.171.543	93,76	100,82
OSJEČKO-BARANJSKA	48.498	48.704	46.775	96,04	96,45	102.265	101.657	113.994	112,14	111,47
ŠIBENSKO-KNINSKA	433.317	439.409	397.601	90,49	91,76	2.020.977	2.092.002	1.958.316	93,61	96,90
VUKOVARSKO-SRIJEMSKA	20.605	21.782	18.651	85,63	90,52	46.432	45.083	46.585	103,33	100,33
SPLITSKO-DALMATINSKA	928.414	935.054	870.147	93,06	93,72	4.655.451	4.793.378	4.486.108	93,59	96,36
ISTARSKA ŽUPANIJA	1.604.694	1.598.277	1.558.373	97,50	97,11	9.641.862	10.051.619	9.712.889	96,63	100,74
DUBROVAČKO-NERETVANSKA	519.177	530.486	510.012	96,14	98,23	2.230.090	2.319.375	2.233.431	96,29	100,15
MEĐIMURSKA ŽUPANIJA	15.945	20.105	17.874	88,90	112,10	37.104	41.809	39.809	95,22	107,29
GRAD ZAGREB	359.919	395.019	353.059	89,38	98,09	623.732	677.237	601.709	88,85	96,47
UKUPNO ŽUPNIJE	6.188.532	6.264.473	5.958.526	95,12	96,28	29.598.471	30.889.156	29.497.335	95,49	99,66

IZVOR: Državni zavod za statistiku

NOĆENJA TURISTA U MORSKIM ŽUPANIJAMA I-VII MJESEC 2009.



IZVOR: Državni zavod za statistiku

OBRADA: Ministarstvo turizma

Priredila: Biserka Avdić