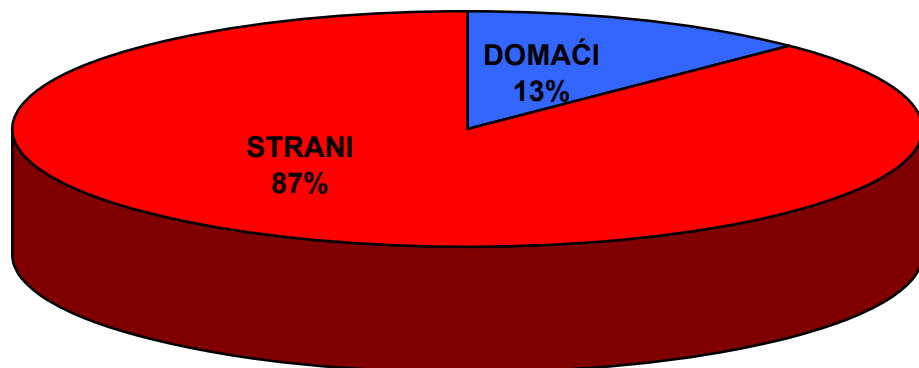


TURISTI I NOĆENJA U REPUBLICI HRVATSKOJ U LIPNJU 2009. GODINE

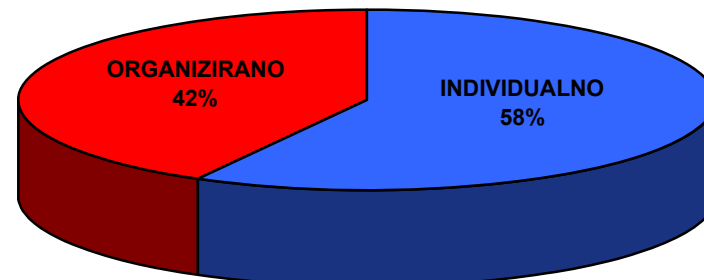
| | TURISTI | | | INDEX | | | NOĆENJA | | | INDEX | | |
|-----------------|-----------|-----------|-----------|---------|----------------|--------|-----------|-----------|-----------|---------|----------------|--------|
| | 2007. | 2008. | 2009. | 09./08. | 09./07. | | 2007. | 2008. | 2009. | 09./08. | 09./07. | |
| UKUPNO HRVATSKA | 1.559.094 | 1.517.286 | 1.430.814 | 94,30 | 91,77 | | 7.164.286 | 7.096.522 | 7.053.609 | 99,40 | 98,46 | |
| DOMAĆI | 215.819 | 192.520 | 178.940 | 92,95 | 82,91 | | 691.184 | 626.970 | 636.213 | 101,47 | 92,05 | |
| STRANI | 1.343.275 | 1.324.766 | 1.251.874 | 94,50 | 93,20 | | 6.473.102 | 6.469.552 | 6.417.396 | 99,19 | 99,14 | |
| | | | | | | | | | | | | |
| | | | | INDEX | UDJEL U RH U % | | | | | INDEX | UDJEL U RH U % | |
| | | 2008. | 2009. | 09./08. | 2008. | 2009. | | 2008. | 2009. | 09./08. | 2008. | 2009. |
| INDIVIDUALNO | | 923.124 | 878.063 | 95,12 | 60,84 | 61,37 | | 3.962.264 | 4.096.974 | 103,40 | 55,83 | 58,08 |
| DOMAĆI | | 113.173 | 103.771 | 91,69 | 7,46 | 7,25 | | 340.494 | 363.373 | 106,72 | 4,80 | 5,15 |
| STRANI | | 809.951 | 774.292 | 95,60 | 53,38 | 54,12 | | 3.621.770 | 3.733.601 | 103,09 | 51,04 | 52,93 |
| ORGANIZIRANO | | 594.162 | 552.751 | 93,03 | 39,16 | 38,63 | | 3.134.258 | 2.956.635 | 94,33 | 44,17 | 41,92 |
| DOMAĆI | | 79.347 | 75.169 | 94,73 | 5,23 | 5,25 | | 286.476 | 272.840 | 95,24 | 4,04 | 3,87 |
| STRANI | | 514.815 | 477.582 | 92,77 | 33,93 | 33,38 | | 2.847.782 | 2.683.795 | 94,24 | 40,13 | 38,05 |
| UKUPNO HRVATSKA | | 1.517.286 | 1.430.814 | 94,30 | 100,00 | 100,00 | | 7.096.522 | 7.053.609 | 99,40 | 100,00 | 100,00 |

IZVOR: Državni zavod za statistiku

STRUKTURA DOLAZAKA TURISTA U LIPNJU 2009. GODINE



STRUKTURA NOĆENJA TURISTA PO NAČINU DOLASKA U LIPNJU 2009.

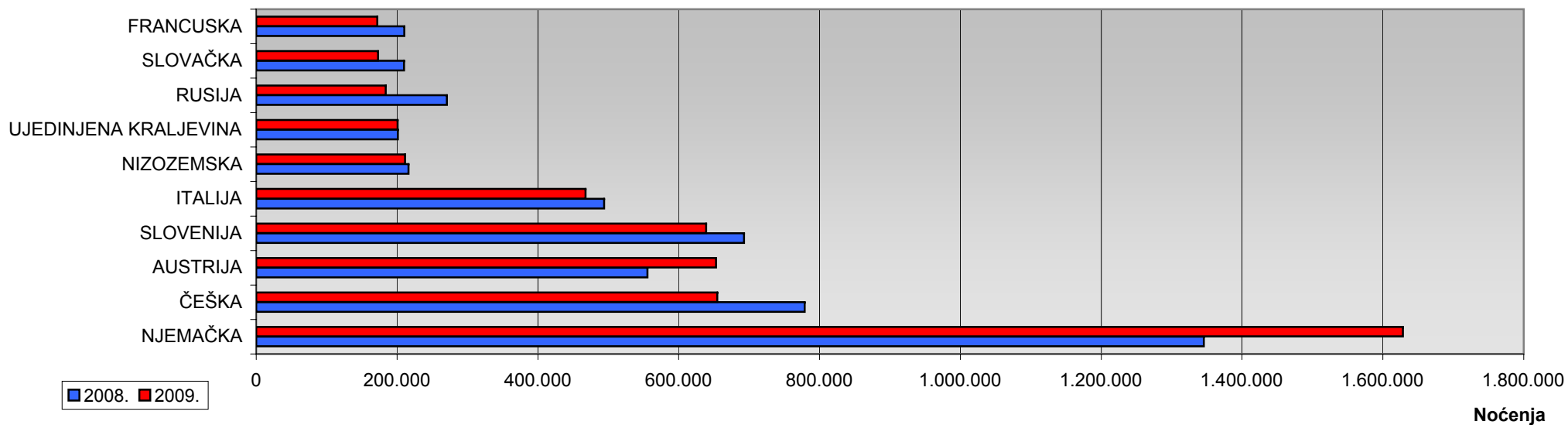


TURISTIČKI PROMET STRANIH TURISTA U LIPNJU 2009. GODINE (TOP 10)

| | TURISTI | | | INDEX | | UDJEL U % 2009. | NOĆENJA | | | INDEX | | UDJEL U % 2009. |
|-----------------------|------------------|------------------|------------------|--------------|--------------|--------------------|------------------|------------------|------------------|--------------|--------------|--------------------|
| | 2007. | 2008. | 2009. | 09./08. | 09./07. | | 2007. | 2008. | 2009. | 09./08. | 09./07. | |
| NJEMAČKA | 216.790 | 202.576 | 214.027 | 105,65 | 98,73 | 44,8 | 1.626.216 | 1.345.850 | 1.628.491 | 121,00 | 100,14 | 60,7 |
| ČEŠKA | 141.937 | 137.382 | 112.770 | 82,08 | 79,45 | 23,6 | 738.920 | 778.890 | 654.769 | 84,06 | 88,61 | 24,4 |
| AUSTRIJA | 132.750 | 109.195 | 129.261 | 118,38 | 97,37 | 27,1 | 623.390 | 555.555 | 652.988 | 117,54 | 104,75 | 24,3 |
| SLOVENIJA | 162.933 | 157.346 | 143.066 | 90,92 | 87,81 | 30,0 | 677.414 | 692.764 | 638.931 | 92,23 | 94,32 | 23,8 |
| ITALIJA | 143.410 | 124.625 | 114.187 | 91,62 | 79,62 | 23,9 | 517.010 | 494.094 | 467.700 | 94,66 | 90,46 | 17,4 |
| NIZOZEMSKA | 30.228 | 35.821 | 33.240 | 92,79 | 109,96 | 7,0 | 179.657 | 216.114 | 211.349 | 97,80 | 117,64 | 7,9 |
| UJEDINJENA KRALJEVINA | 40.604 | 41.391 | 39.181 | 94,66 | 96,50 | 8,2 | 202.391 | 201.122 | 200.826 | 99,85 | 99,23 | 7,5 |
| RUSIJA | 34.038 | 34.105 | 24.920 | 73,07 | 73,21 | 5,2 | 233.846 | 270.739 | 183.838 | 67,90 | 78,61 | 6,8 |
| SLOVAČKA | 37.905 | 41.659 | 34.182 | 82,05 | 90,18 | 7,2 | 184.906 | 209.825 | 172.976 | 82,44 | 93,55 | 6,4 |
| FRANCUSKA | 67.178 | 58.246 | 49.691 | 85,31 | 73,97 | 10,4 | 212.318 | 210.232 | 171.908 | 81,77 | 80,97 | 6,4 |
| OSTALO | 335.502 | 382.453 | 357.349 | 93,44 | 106,51 | 74,8 | 1.277.034 | 1.494.367 | 1.433.620 | 95,93 | 112,26 | 53,4 |
| UKUPNO STRANI | 1.343.275 | 1.324.799 | 1.251.874 | 94,50 | 93,20 | 262,1 | 6.473.102 | 6.469.552 | 6.417.396 | 99,19 | 99,14 | 239,1 |

IZVOR: Državni zavod za statistiku

NOĆENJA STRANIH TURISTA PO ZEMLJAMA PRIPADNOSTI U LIPNJU 2009. (TOP 10)

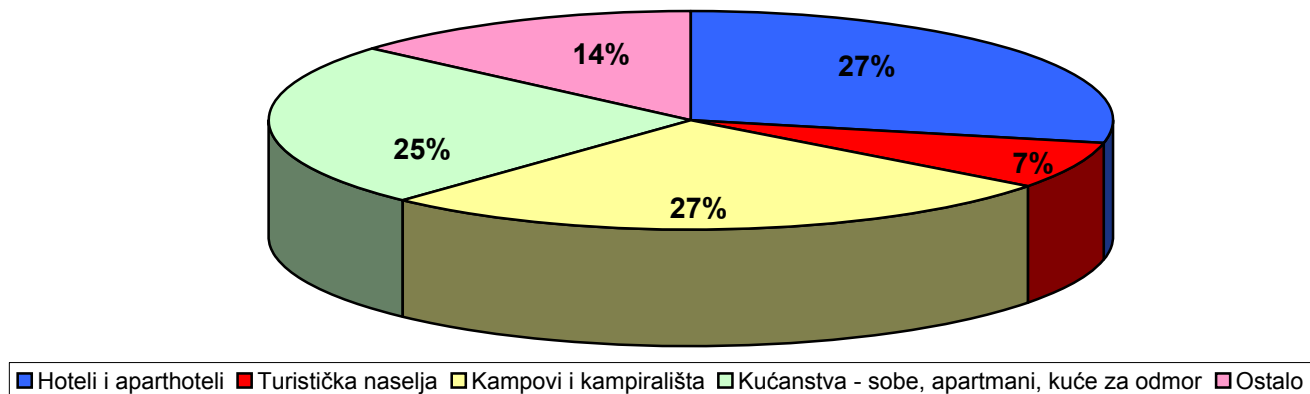


TURISTI I NOĆENJA PO VRSTAMA OBJEKATA ZA SMJEŠTAJ U LIPNJU 2009. GODINE

| | TURISTI | | | INDEX 09./08. | INDEX 09./07. | UDJEL TURISTA U UKUPNOM U % 2009. | NOĆENJA | | | INDEX 09./08. | INDEX 09./07. | UDJEL TURISTA U UKUPNOM U % 2009. |
|--|------------------|------------------|------------------|------------------|------------------|---|------------------|------------------|------------------|------------------|------------------|---|
| | 2007. | 2008. | 2009. | | | | 2007. | 2008. | 2009. | | | |
| Hoteli i aparthoteli | 562.276 | 528.163 | 495.513 | 93,82 | 88,13 | 34,63 | 2.208.725 | 2.147.971 | 2.004.362 | 93,31 | 90,75 | 28,42 |
| Turistička naselja | 130.726 | 105.949 | 77.903 | 73,53 | 59,59 | 5,44 | 711.466 | 619.518 | 482.727 | 77,92 | 67,85 | 6,84 |
| Apartmani | 30.036 | 29.202 | 26.629 | 91,19 | 88,66 | 1,86 | 182.337 | 189.915 | 177.800 | 93,62 | 97,51 | 2,52 |
| Kampovi i kampirališta | 306.146 | 296.667 | 293.816 | 99,04 | | 20,53 | 1.846.739 | 1.781.339 | 1.878.146 | 105,43 | 101,70 | 26,63 |
| Hosteli | 17.204 | 15.630 | 17.328 | 110,86 | 100,72 | 1,21 | 58.370 | 51.316 | 54.626 | 106,45 | 93,59 | 0,77 |
| Lječilišta | 4.405 | 4.055 | 3.305 | 81,50 | 75,03 | 0,23 | 28.996 | 27.736 | 23.486 | 84,68 | 81,00 | 0,33 |
| Kućanstva - sobe, apartmani, kuće za odmor | 280.938 | 300.412 | 287.620 | 95,74 | 102,38 | 20,10 | 1.567.416 | 1.668.207 | 1.734.850 | 103,99 | 110,68 | 24,60 |
| Luke nautičkog turizma | 121.922 | 119.530 | 103.379 | 86,49 | 84,79 | 7,23 | 202.431 | 194.361 | 203.673 | 104,79 | 100,61 | 2,89 |
| Nekategorizirani objekti | 10.186 | 12.798 | 17.407 | 136,01 | 170,89 | 1,22 | 41.015 | 43.481 | 76.786 | 176,60 | 187,21 | 1,09 |
| Ostali objekti | 95.255 | 104.880 | 107.914 | 102,89 | 113,29 | 7,54 | 316.791 | 372.678 | 417.153 | 111,93 | 131,68 | 5,91 |
| UKUPNO OBJEKTI | 1.559.094 | 1.517.286 | 1.430.814 | 94,30 | 91,77 | 100,00 | 7.164.286 | 7.096.522 | 7.053.609 | 99,40 | 98,46 | 100,00 |

IZVOR: Državni zavod za statistiku

STRUKTURA NOĆENJA PO VRSTAMA OBJEKATA ZA SMJEŠTAJ U LIPNJU 2009. GODINE



TURISTIČKI PROMET PO ŽUPANIJAMA U LIPNJU 2009. GODINE

| ŽUPANIJE | TURISTI | | | INDEX | | NOĆENJA | | | INDEX | |
|------------------------|------------------|------------------|------------------|--------------|--------------|------------------|------------------|------------------|--------------|--------------|
| | 2007. | 2008. | 2009. | 2009./08. | 2009./07. | 2007. | 2008. | 2009. | 2009./08. | 2009./07. |
| ZAGREBAČKA ŽUPANIJA | 2.876 | 3.145 | 2.991 | 95,10 | 104,00 | 6.224 | 6.463 | 5.964 | 92,28 | 95,82 |
| KRAPINSKO-ZAGORSKA | 5.844 | 5.750 | 4.745 | 82,52 | 81,19 | 16.593 | 15.845 | 13.548 | 85,50 | 81,65 |
| SISAČKO-MOSLAVAČKA | 3.493 | 2.796 | 2.541 | 90,88 | 72,75 | 8.348 | 7.306 | 7.446 | 101,92 | 89,20 |
| KARLOVAČKA ŽUPANIJA | 19.334 | 18.761 | 19.513 | 104,01 | 100,93 | 32.102 | 29.914 | 32.562 | 108,85 | 101,43 |
| VARAŽDINSKA ŽUPANIJA | 4.517 | 5.065 | 3.328 | 65,71 | 73,68 | 11.512 | 11.246 | 9.170 | 81,54 | 79,66 |
| KOPRIVNIČKO-KRIŽEVAČKA | 1.837 | 1.834 | 1.678 | 91,49 | 91,34 | 3.188 | 3.122 | 2.620 | 83,92 | 82,18 |
| BJELOVARSKO-BILOGORSKA | 1.521 | 1.231 | 1.199 | 97,40 | 78,83 | 3.685 | 3.099 | 2.752 | 88,80 | 74,68 |
| PRIMORSKO-GORANSKA | 324.016 | 300.564 | 291.446 | 96,97 | 89,95 | 1.462.091 | 1.410.966 | 1.414.594 | 100,26 | 96,75 |
| LIČKO-SENJSKA | 44.741 | 46.650 | 45.895 | 98,38 | 102,58 | 132.533 | 149.844 | 155.925 | 104,06 | 117,65 |
| VIROVITIČKO-PODRAVSKA | 1.361 | 1.676 | 1.208 | 72,08 | 88,76 | 2.999 | 5.255 | 2.454 | 46,70 | 81,83 |
| POŽEŠKO-SLAVONSKA | 885 | 681 | 649 | 95,30 | 73,33 | 1.826 | 1.321 | 1.634 | 123,69 | 89,49 |
| BRODSKO-POSAVSKA | 1.831 | 1.765 | 1.912 | 108,33 | 104,42 | 3.012 | 3.002 | 3.168 | 105,53 | 105,18 |
| ZADARSKA | 143.390 | 151.026 | 133.717 | 88,54 | 93,25 | 666.210 | 680.971 | 659.798 | 96,89 | 99,04 |
| OSJEČKO-BARANJSKA | 7.847 | 7.522 | 7.085 | 94,19 | 90,29 | 14.402 | 15.520 | 17.460 | 112,50 | 121,23 |
| ŠIBENSKO-KNINSKA | 109.690 | 109.579 | 100.570 | 91,78 | 91,69 | 463.029 | 464.192 | 455.286 | 98,08 | 98,33 |
| VUKOVARSKO-SRIJEMSKA | 3.788 | 3.177 | 2.706 | 85,17 | 71,44 | 8.214 | 6.675 | 6.470 | 96,93 | 78,77 |
| SPLITSKO-DALMATINSKA | 238.276 | 239.707 | 217.157 | 90,59 | 91,14 | 1.086.172 | 1.158.939 | 1.046.084 | 90,26 | 96,31 |
| ISTARSKA ŽUPANIJA | 441.605 | 406.204 | 399.958 | 98,46 | 90,57 | 2.562.119 | 2.430.588 | 2.556.234 | 105,17 | 99,77 |
| DUBROVAČKO-NERETVANSKA | 134.719 | 135.868 | 125.896 | 92,66 | 93,45 | 567.370 | 570.742 | 549.271 | 96,24 | 96,81 |
| MEĐIMURSKA ŽUPANIJA | 2.901 | 3.381 | 3.569 | 105,56 | 123,03 | 6.247 | 6.174 | 7.869 | 127,45 | 125,96 |
| GRAD ZAGREB | 64.622 | 70.904 | 63.051 | 88,92 | 97,57 | 106.410 | 115.338 | 23.345 | 20,24 | 21,94 |
| UKUPNO ŽUPNIJE | 1.559.094 | 1.517.286 | 1.430.814 | 94,30 | 91,77 | 7.164.286 | 7.096.522 | 6.973.654 | 98,27 | 97,34 |

IZVOR: Državni zavod za statistiku

OBRADA: Ministarstvo turizma