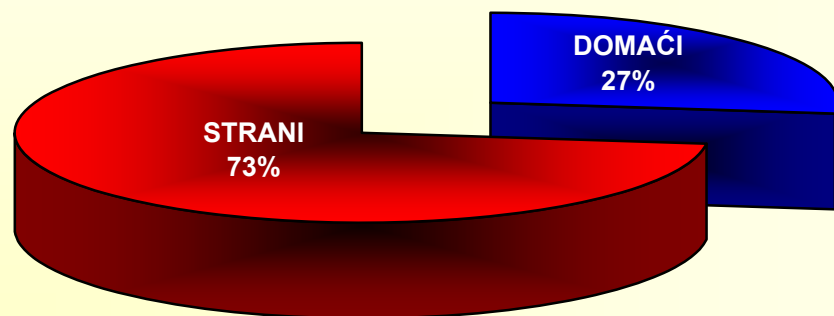


TURISTI I NOĆENJA U REPUBLICI HRVATSKOJ U TRAVNJU 2009. GODINE

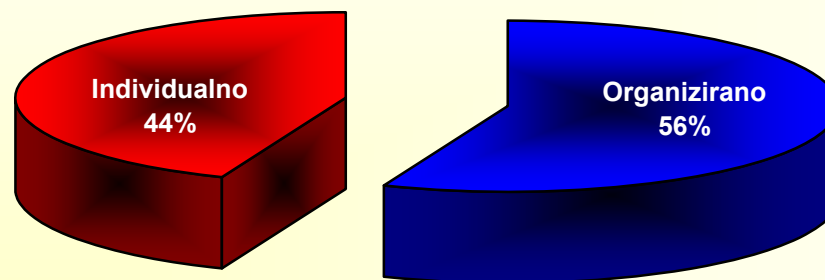
	TURISTI			INDEX			NOĆENJA			INDEX		
	2007.	2008.	2009.	09./08.	09./07.		2007.	2008.	2009.	09./08.	09./07.	
UKUPNO HRVATSKA	601.489	507.117	524.612	103,45	87,22		1.692.527	1.342.192	1.459.726	108,76	86,25	
DOMAĆI	144.859	135.248	122.563	90,62	84,61		334.372	317.610	287.657	90,57	86,03	
STRANI	456.630	371.869	402.049	108,12	88,05		1.358.155	1.024.582	1.172.069	114,39	86,30	
				INDEX	UDJEL U RH U %					INDEX	UDJEL U RH U %	
		2008.	2009.	09./08.	2008.	2009.		2008.	2009.	09./08.	2008.	2009.
INDIVIDUALNI DOLASCI		251.933	261.004	103,60	49,68	49,75		572.273	639.764	111,79	42,64	43,83
DOMAĆI		79.974	70.578	88,25	15,77	13,45		172.697	155.548	90,07	12,87	10,66
STRANI		171.959	190.426	110,74	33,91	36,30		399.576	484.216	121,18	29,77	33,17
ORGANIZIRANI DOLASCI		255.184	263.608	103,30	50,32	50,25		769.919	819.962	106,50	57,36	56,17
DOMAĆI		55.274	51.985	94,05	10,90	9,91		144.913	132.109	91,16	10,80	9,05
STRANI		199.910	211.623	105,86	39,42	40,34		625.006	687.853	110,06	46,57	47,12
UKUPNO HRVATSKA		507.117	524.612	103,45	100,00	100,00		1.342.192	1.459.726	108,76	100,00	100,00

IZVOR: Državni zavod za statistiku

STRUKTURA DOLAZAKA TURISTA U TRAVNJU 2009. GODINE



STRUKTURA NOĆENJA TURISTA PO NAČINU DOLASKA U TRAVNJU 2009. GODINE

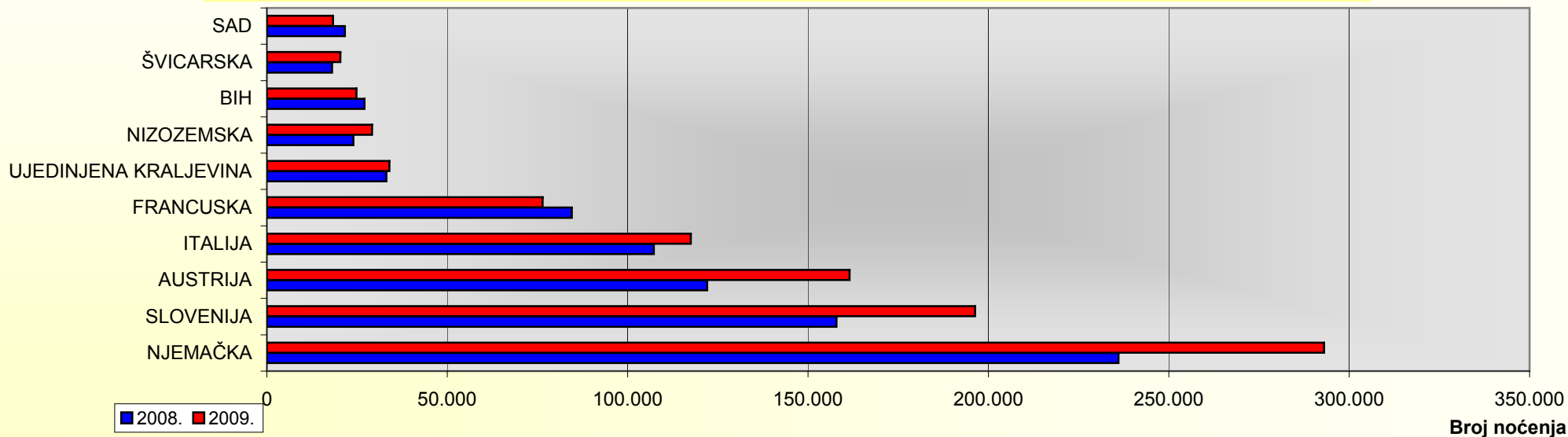


TURISTIČKI PROMET STRANIH TURISTA U TRAVNJU 2009. GODINE (TOP 10)

ZEMLJE	TURISTI			INDEX		UDJEL U % 2009.	NOĆENJA			INDEX		UDJEL U % 2009.
	2007.	2008.	2009.	09./08.	09./07.		2007.	2008.	2009.	09./08.	09./07.	
NJEMAČKA	69.529	57.242	66.764	116,63	96,02	31,5	294.059	236.087	293.016	124,11	99,65	42,6
SLOVENIJA	77.608	64.846	75.226	116,01	96,93	35,5	225.418	157.898	196.277	124,31	87,07	28,5
AUSTRIJA	92.183	40.366	48.811	120,92	52,95	23,1	212.309	122.065	161.519	132,32	76,08	23,5
ITALIJA	49.674	55.100	57.592	104,52	115,94	27,2	175.037	107.287	117.507	109,53	67,13	17,1
FRANCUSKA	32.147	27.920	24.185	86,62	75,23	11,4	92.828	84.531	76.409	90,39	82,31	11,1
UJEDINJENA KRALJEVINA	10.747	9.255	9.205	99,46	85,65	4,3	37.078	33.122	33.934	102,45	91,52	4,9
NIZOZEMSKA	7.036	7.353	8.096	110,10	115,07	3,8	26.992	23.965	29.138	121,59	107,95	4,2
BIH	11.854	10.082	9.992	99,11	84,29	4,7	35.951	27.044	24.818	91,77	69,03	3,6
ŠVICARSKA	7.617	6.174	7.448	120,63	97,78	3,5	21.671	18.078	20.395	112,82	94,11	3,0
SAD	9.943	9.027	6.855	75,94	68,94	3,2	23.235	21.595	18.337	84,91	78,92	2,7
OSTALO	88.292	84.504	87.875	103,99	99,53	41,5	213.577	192.910	200.719	104,05	93,98	29,2
UKUPNO STRANI	456.630	371.869	402.049	108,12	88,05	190,0	1.358.155	1.024.582	1.172.069	114,39	86,30	170,4

IZVOR: Državni zavod za statistiku

NOĆENJA STRANIH TURISTA PO ZEMLJAMA PRIPADNOSTI (TOP 10) U TRAVNJU 2009. GODINE

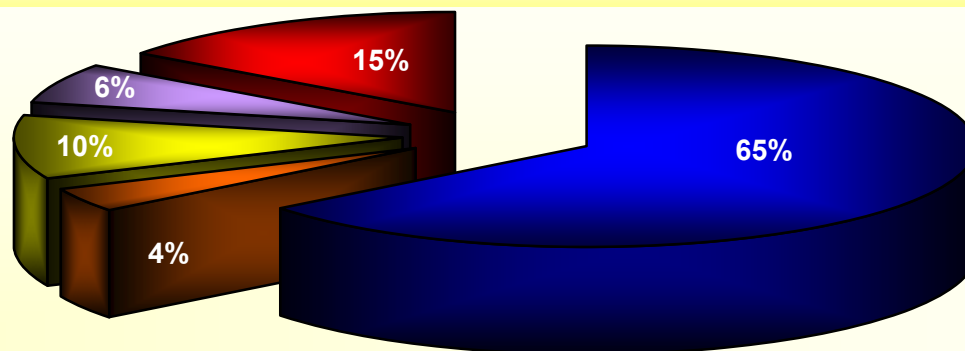


TURISTI I NOĆENJA PO VRSTAMA OBJEKATA ZA SMJEŠTAJ U TRAVNJU 2009. GODINE

	TURISTI			INDEX 09./08.	INDEX 09./07.	UDJEL TURISTA U UKUPNOM U % 2009.	NOĆENJA			INDEX 09./08.	INDEX 09./07.	UDJEL TURISTA U UKUPNOM U % 2009.
	2007.	2008.	2009.				2007.	2008.	2009.			
Hoteli i aparthoteli	373.169	338.733	339.793	100,31	91,06	814,21	1.053.188	895.965	940.158	104,93	89,27	1157,15
Turistička naselja	34.641	19.765	19.356	97,93	55,88	46,38	114.893	58.092	56.449	97,17	49,13	69,48
Apartmani	9.213	7.900	6.538	82,76	70,96	15,67	37.646	27.323	26.044	95,32	69,18	32,05
Kampovi i kampirališta	66.552	38.400	50.894	132,54		121,95	190.506	108.636	152.896	140,74	80,26	188,18
Hosteli	7.917	8.257	8.397	101,70	106,06	20,12	16.984	18.141	16.966	93,52	99,89	20,88
Lječilišta	3.670	2.893	1.806	62,43	49,21	4,33	20.709	20.715	12.248	59,13	59,14	15,07
Kućanstva - sobe, apartmani, kuće za odmor	27.628	14.236	19.644	137,99	71,10	47,07	98.832	71.531	90.886	127,06	91,96	111,86
Luke nautičkog turizma	33.635	28.623	26.965	94,21	80,17	64,61	60.034	51.226	59.857	116,85	99,71	73,67
Nekategorizirani objekti	5.776	8.274	9.486	114,65	164,23	22,73	14.954	17.397	22.974	132,06	153,63	28,28
Ostali objekti	39.288	40.036	41.733	104,24	106,22	100,00	84.781	73.166	81.248	111,05	95,83	100,00
UKUPNO OBJEKTI	601.489	507.117	524.612	103,45	87,22	1257,07	1.692.527	1.342.192	1.459.726	108,76	86,25	1796,63

IZVOR: Državni zavod za statistiku

STRUKTURA NOĆENJA PO VRSTAMA OBJEKATA ZA SMJEŠTAJ U TRAVNJU 2009. GODINE



■ Hoteli i aparthoteli
 ■ Turistička naselja
 ■ Kampovi i kampirališta
 ■ Kućanstva - sobe, apartmani, kuće za odmor
 ■ Ostalo

TURISTIČKI PROMET PO ŽUPANIJAMA U TRAVNJU 2009. GODINE

ŽUPANIJE	TURISTI			INDEX		NOĆENJA			INDEX	
	2007.	2008.	2009.	2009./08.	2009./07.	2007.	2008.	2009.	2009./08.	2009./07.
ZAGREBAČKA ŽUPANIJA	2.474	3.313	2.989	90,22	120,82	5.675	6.976	5.246	75,20	92,44
KRAPINSKO-ZAGORSKA	5.370	5.676	5.659	99,70	105,38	15.358	15.899	14.364	90,35	93,53
SISAČKO-MOSLAVAČKA	2.580	2.357	2.622	111,24	101,63	6.718	7.902	9.257	117,15	137,79
KARLOVAČKA ŽUPANIJA	7.008	6.469	5.574	86,16	79,54	12.311	12.399	9.390	75,73	76,27
VARAŽDINSKA ŽUPANIJA	3.245	3.612	2.571	71,18	79,23	10.325	11.120	8.594	77,28	83,23
KOPRIVNIČKO-KRIŽEVAČKA	1.082	1.334	1.321	99,03	122,09	2.206	2.260	3.180	140,71	144,15
BJELOVARSKO-BILOGORSKA	1.070	1.200	1.126	93,83	105,23	2.106	2.219	2.719	122,53	129,11
PRIMORSKO-GORANSKA	128.988	98.224	108.186	110,14	83,87	367.486	269.781	305.856	113,37	83,23
LIČKO-SENJSKA	16.331	13.074	17.411	133,17	106,61	24.784	20.106	29.283	145,64	118,15
VIROVITIČKO-PODRAVSKA	1.035	1.213	1.068	88,05	103,19	2.348	3.458	2.842	82,19	121,04
POŽEŠKO-SLAVONSKA	738	599	789	131,72	106,91	1.278	1.471	1.600	108,77	125,20
BRODSKO-POSAVSKA	1.597	2.062	1.857	90,06	116,28	2.921	3.882	3.037	78,23	103,97
ZADARSKA	32.504	27.614	33.460	121,17	102,94	79.762	60.768	82.285	135,41	103,16
OSJEČKO-BARANJSKA	6.791	8.404	7.458	88,74	109,82	14.388	15.677	15.764	100,55	109,56
ŠIBENSKO-KNINSKA	30.928	30.392	26.722	87,92	86,40	78.737	76.306	73.998	96,98	93,98
VUKOVARSKO-SRIJEMSKA	2.962	3.800	3.647	95,97	123,13	7.160	7.466	9.570	128,18	133,66
SPLITSKO-DALMATINSKA	68.998	54.705	51.625	94,37	74,82	199.856	146.882	143.952	98,01	72,03
ISTARSKA ŽUPANIJA	179.537	131.465	147.372	112,10	82,08	601.439	415.893	492.802	118,49	81,94
DUBROVAČKO-NERETVANSKA	54.483	51.082	49.074	96,07	90,07	162.020	152.777	151.508	99,17	93,51
MEĐIMURSKA ŽUPANIJA	2.707	2.960	3.121	105,44	115,29	5.939	5.969	6.769	113,40	113,98
GRAD ZAGREB	51.061	57.562	50.960	88,53	99,80	89.710	102.981	87.710	85,17	97,77
UKUPNO ŽUPNIJE	601.489	507.117	524.612	103,45	87,22	1.692.527	1.342.192	1.459.726	108,76	86,25

IZVOR: Državni zavod za statistiku

OBRADA: Ministarstvo turizma