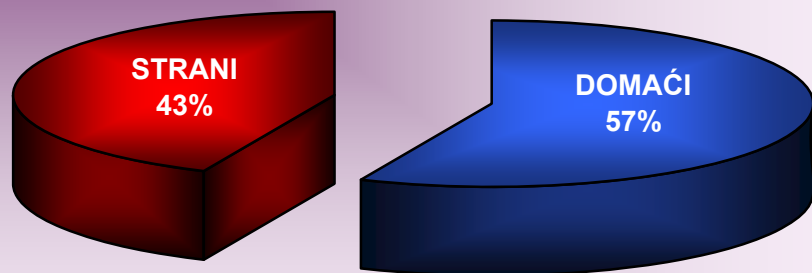


TURISTI I NOĆENJA U REPUBLICI HRVATSKOJ U VELJAČI 2009. GODINE

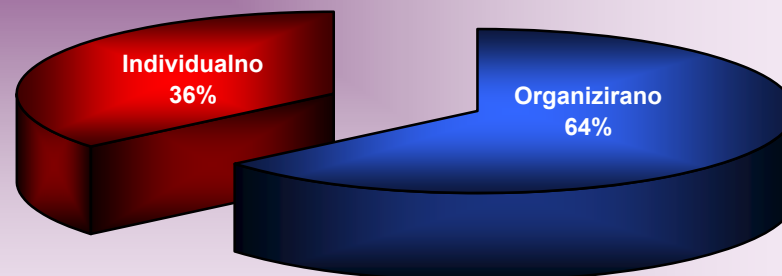
	TURISTI			INDEX		NOĆENJA			INDEX	
	2007.	2008.	2009.	09./08.	09./07.	2007.	2008.	2009.	09./08.	09./07.
UKUPNO HRVATSKA	140.695	158.181	145.327	91,87	103,29	329.115	380.773	339.474	89,15	103,15
DOMAĆI	82.587	86.382	82.257	95,22	99,60	189.395	206.601	187.083	90,55	98,78
STRANI	58.108	71.799	63.070	87,84	108,54	139.720	174.172	152.391	87,49	109,07
	INDEX		UDJEL U RH U %		INDEX		UDJEL U RH U %			
	2008.	2009.	09./08.	2008.	2009.	2008.	2009.	09./08.	2008.	2009.
INDIVIDUALNI DOLASCI	106.862	96.858	90,64	68,80	66,65	241.723	216.938	89,75	63,48	63,90
DOMAĆI	61.030	57.436	94,11	39,29	39,52	138.775	126.501	91,16	36,45	37,26
STRANI	45.832	39.422	86,01	29,51	27,13	102.948	90.437	87,85	27,04	26,64
ORGANIZIRANI DOLASCI	48.469	48.469	100,00	31,20	33,35	139.050	122.536	88,12	36,52	36,10
DOMAĆI	24.821	24.821	100,00	15,98	17,08	67.826	60.582	89,32	17,81	17,85
STRANI	23.648	23.648	100,00	15,22	16,27	71.224	61.954	86,98	18,71	18,25
UKUPNO HRVATSKA	155.331	145.327	93,56	100,00	100,00	380.773	339.474	89,15	100,00	100,00

IZVOR: Državni zavod za statistiku

STRUKTURA DOLAZAKA TURISTA U VELJAČI 2009.



STRUKTURA NOĆENJA TURISTA PO NAČINU DOLASKA U VELJAČI 2009.



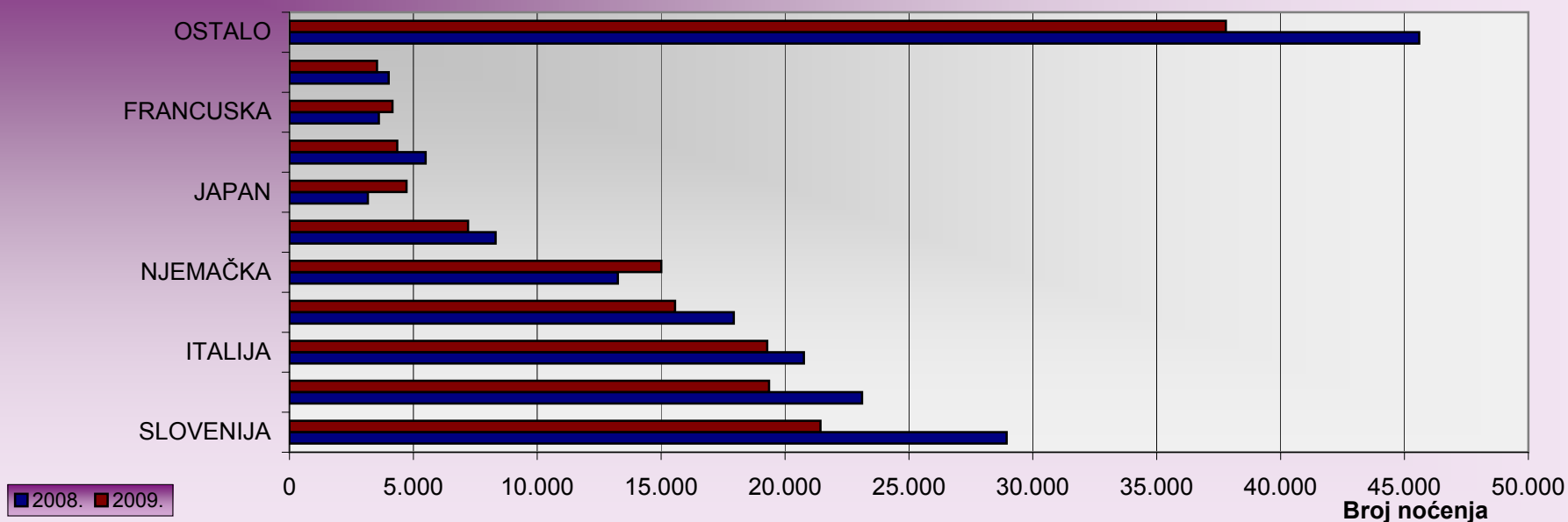
TURISTIČKI PROMET STRANIH TURISTA U VELJAČI 2009. GODINE

ZEMLJE	TURISTI			INDEX		UDJEL U % 2009.	NOĆENJA			INDEX		UDJEL U % 2009.
	2007.	2008.	2009.	09./08.	09./07.		2007.	2008.	2009.	09./08.	09./07.	
SLOVENIJA	8.226	11.908	8.841	74,24	107,48	14,0	21.098	28.945	21.432	74,04	101,58	14,1
AUSTRIJA	6.204	8.148	6.659	81,73	107,33	10,6	17.399	23.107	19.352	83,75	111,22	12,7
ITALIJA	9.339	11.645	10.110	86,82	108,26	16,0	17.586	20.762	19.282	92,87	109,64	12,7
BIH	4.699	5.437	4.939	90,84	105,11	7,8	15.589	17.930	15.561	86,79	99,82	10,2
NJEMAČKA	4.785	5.410	5.123	94,70	107,06	8,1	11.884	13.255	15.005	113,20	126,26	9,8
SRBIJA	3.359	3.261	2.886	88,50	85,92	4,6	6.444	8.317	7.208	86,67	111,86	4,7
JAPAN	595	2.559	3.964	154,90	666,22	6,3	959	3.164	4.723	149,27	492,49	3,1
UJEDINJENA KRALJEVINA	2.139	2.039	1.701	83,42	79,52	2,7	5.358	5.494	4.350	79,18	81,19	2,9
FRANCUSKA	2.165	1.855	2.230	120,22	103,00	3,5	4.306	3.604	4.156	115,32	96,52	2,7
MAĐARSKA	1.500	1.622	1.515	93,40	101,00	2,4	4.016	4.001	3.531	88,25	87,92	2,3
OSTALO	15.097	17.915	15.102	84,30	100,03	23,9	35.081	45.593	37.791	82,89	107,72	24,8
UKUPNO STRANI	58.108	71.799	63.070	87,84	108,54	100,0	139.720	174.172	152.391	87,49	109,07	100,0

* Podaci za 2006. godinu odnose se na Srbiju i Crnu Goru

IZVOR: Državni zavod za statistiku

NOĆENJA STRANIH TURISTA PO ZEMLJAMA U VELJAČI 2009. (TOP 10)

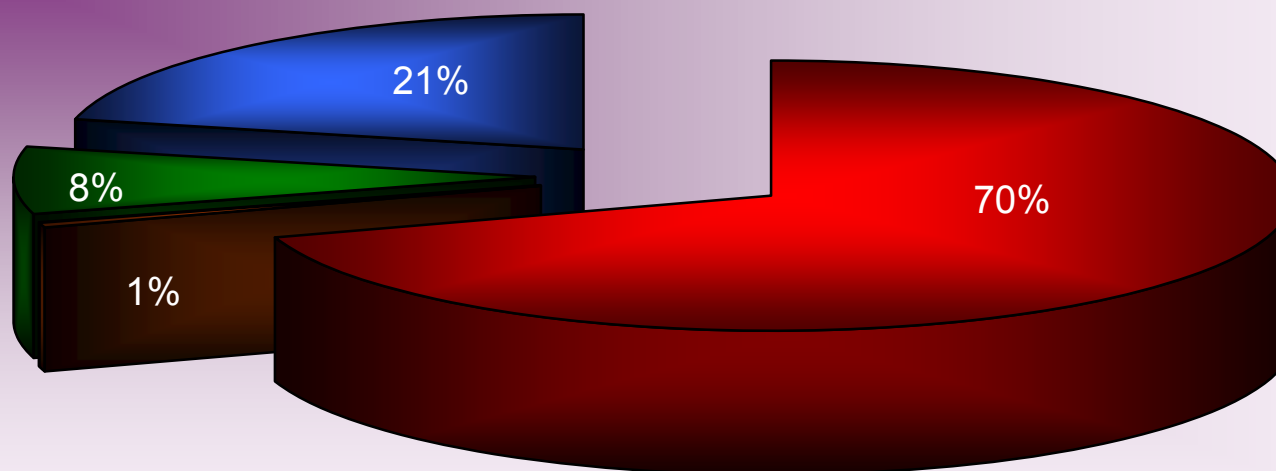


TURISTI I NOĆENJA PO VRSTAMA OBJEKATA ZA SMJEŠTAJ U VELJAČI 2009. GODINE

	TURISTI			INDEX 09./08.	INDEX 09./07.	UDJEL TURISTA U UKUPNOM U % 2009.	NOĆENJA			INDEX 09./08.	INDEX 09./07.	UDJEL TURISTA U UKUPNOM U % 2009.
	2007.	2008.	2009.				2007.	2008.	2009.			
Hoteli i aparthoteli	108.630	122.389	110.621	90,38	101,83	76,12	232.064	269.814	237.419	87,99	102,31	69,94
Turistička naselja	1.710	401	1.225	305,49	71,64	0,84	7.043	1.325	2.507	189,21	35,60	0,74
Apartmani	305	1.347	639	47,44	209,51	0,44	522	4.859	1.848	38,03	354,02	0,54
Kampovi i kampirališta	121	75	62	82,67		0,04	1.088	221	270	122,17	24,82	0,08
Hosteli	2.064	3.186	3.620	113,62	175,39	2,49	3.830	7.144	8.310	116,32	216,97	2,45
Lječilišta	2.236	2.374	1.751	73,76	78,31	1,20	15.227	17.228	11.437	66,39	75,11	3,37
Kućanstva - sobe, apartmani, kuće za odmor	4.835	4.131	4.196	101,57	86,78	2,89	20.598	27.600	27.297	98,90	132,52	8,04
Luke nautičkog turizma	622	907	720	79,38	115,76	0,50	2.484	3.038	2.422	79,72	97,50	0,71
Nekategorizirani objekti	1.837	2.772	3.008	108,51	163,75	2,07	7.153	8.577	8.521	99,35	119,12	2,51
Ostali objekti	18.335	20.599	19.485	94,59	106,27	13,41	39.106	40.967	39.443	96,28	100,86	11,62
UKUPNO OBJEKTI	140.695	158.181	145.327	91,87	103,29	100,00	329.115	380.773	339.474	89,15	103,15	100,00

IZVOR: Državni zavod za statistiku

STRUKTURA NOĆENJA PO VRSTAMA OBJEKATA ZA SMJEŠTAJ U VELJAČI 2009.



■ Hoteli i aparthoteli
 ■ Turistička naselja
 ■ Kućanstva
 ■ Ostalo

TURISTIČKI PROMET PO ŽUPANIJAMA U OŽUJKU 2008. GODINE

ŽUPANIJE	TURISTI					NOĆENJA				
	2007.	2008.	2009.	2009./08.	2009./07.	2007.	2008.	2009.	2009./08.	2009./07.
ZAGREBAČKA ŽUPANIJA	2.039	2.479	2.713	109,44	133,06	4.420	4.836	4.869	100,68	110,16
KRAPINSKO-ZAGORSKA	4.351	4.670	3.956	84,71	90,92	11.549	14.045	11.045	78,64	95,64
SISAČKO-MOSLAVAČKA	1.618	1.976	2.101	106,33	129,85	6.704	8.067	7.920	98,18	118,14
KARLOVAČKA ŽUPANIJA	2.413	2.445	2.439	99,75	101,08	7.261	6.099	5.055	82,88	69,62
VARAŽDINSKA ŽUPANIJA	2.572	2.953	2.713	91,87	105,48	10.461	11.378	8.954	78,70	85,59
KOPRIVNIČKO-KRIŽEVAČKA	1.157	1.520	1.203	79,14	103,98	2.175	3.028	2.163	71,43	99,45
BJELOVARSKO-BILOGORSKA	734	1.025	1.015	99,02	138,28	1.325	2.001	2.578	128,84	194,57
PRIMORSKO-GORANSKA	30.528	31.955	30.761	96,26	100,76	65.484	73.716	68.170	92,48	104,10
LIČKO-SENJSKA	1.469	1.719	2.118	123,21	144,18	4.169	3.549	2.927	82,47	70,21
VIROVITIČKO-PODRAVSKA	1.404	1.401	1.677	119,70	119,44	2.286	2.699	3.644	135,01	159,41
POŽEŠKO-SLAVONSKA	456	444	662	149,10	145,18	901	1.107	1.443	130,35	160,16
BRODSKO-POSAVSKA	1.066	1.379	1.479	107,25	138,74	1.957	2.818	2.304	81,76	117,73
ZADARSKA	5.895	6.130	5.376	87,70	91,20	15.677	17.764	15.031	84,61	95,88
OSJEČKO-BARANJSKA	5.468	6.086	5.005	82,24	91,53	13.133	13.389	12.011	89,71	91,46
ŠIBENSKO-KNINSKA	1.721	2.732	2.114	77,38	122,84	5.067	8.372	6.468	77,26	127,65
VUKOVARSKO-SRIJEMSKA	1.936	1.992	1.796	90,16	92,77	4.636	4.855	4.261	87,77	91,91
SPLITSKO-DALMATINSKA	12.764	13.688	13.459	98,33	105,45	27.416	30.462	25.053	82,24	91,38
ISTARSKA ŽUPANIJA	18.129	23.784	19.795	83,23	109,19	55.182	73.336	64.180	87,51	116,31
DUBROVAČKO-NERETVANSKA	8.993	8.891	8.810	99,09	97,97	24.333	22.755	22.993	101,05	94,49
MEĐIMURSKA ŽUPANIJA	1.374	1.838	1.718	93,47	125,04	3.218	4.226	3.873	91,65	120,35
GRAD ZAGREB	34.608	39.074	34.417	88,08	99,45	61.761	72.271	64.532	89,29	104,49
UKUPNO ŽUPNIJE	140.695	158.181	145.327	91,87	103,29	329.115	380.773	339.474	89,15	103,15

IZVOR: Državni zavod za statistiku

OBRADA: Ministarstvo turizma

Priredila: Biserka Avdić