

## TURISTI I NOĆENJA U REPUBLICI HRVATSKOJ U RAZDOBLJU I - II MJESEC 2009. GODINE

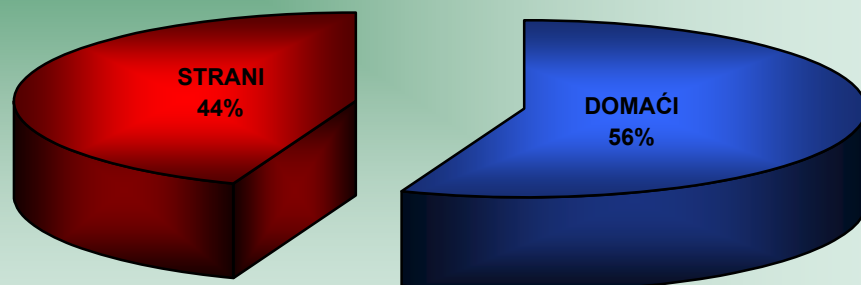
	TURISTI			INDEX		NOĆENJA			INDEX	
	2007.	2008.	2009.	09./08.	09./07.	2007.	2008.	2009.	09./08.	09./07.
UKUPNO HRVATSKA	262.279	292.242	277.558	94,98	105,83	642.596	728.233	704.715	96,77	109,67
DOMAĆI	157.811	166.084	154.587	93,08	97,96	381.786	415.233	381.784	91,94	100,00
STRANI	104.468	126.158	122.971	97,47	117,71	260.810	313.000	322.931	103,17	123,82

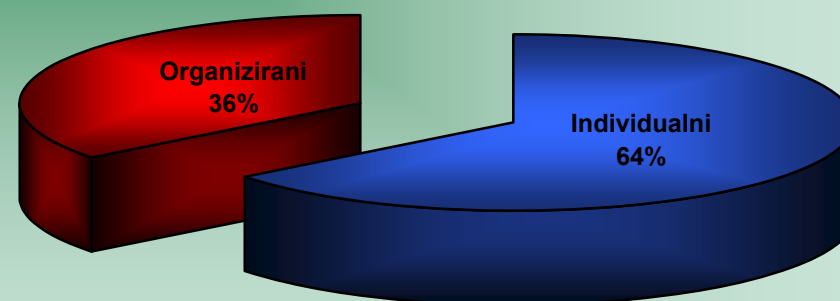
	INDEX			UDJEL U RH U %		INDEX			UDJEL U RH U %	
	2008.	2009.	09./08.	2008.	2009.	2008.	2009.	09./08.	2008.	2009.
INDIVIDUALNI DOLASCI	206.342	193.547	93,80	70,61	69,73	475.926	454.243	95,44	65,35	64,46
DOMAĆI	120.269	112.442	93,49	41,15	40,51	280.939	263.820	93,91	38,58	37,44
STRANI	86.073	81.105	94,23	29,45	29,22	194.987	190.423	97,66	26,78	27,02
ORGANIZIRANI DOLASCI	85.900	84.011	97,80	29,39	30,27	252.307	250.472	99,27	34,65	35,54
DOMAĆI	45.815	42.145	91,99	15,68	15,18	134.294	117.964	87,84	18,44	16,74
STRANI	40.085	41.866	104,44	13,72	15,08	118.013	132.508	112,28	16,21	18,80
UKUPNO HRVATSKA	292.242	277.558	94,98	100,00	100,00	728.233	704.715	96,77	100,00	100,00

IZVOR: Državni zavod za statistiku

### STRUKTURA DOLAZAKA TURISTA U RAZDOBLJU I-II MJESEC 2009.



### STRUKTURA NOĆENJA PO NAČINU DOLASKA U RAZDOBLJU OD I-II MJESECA 2009.

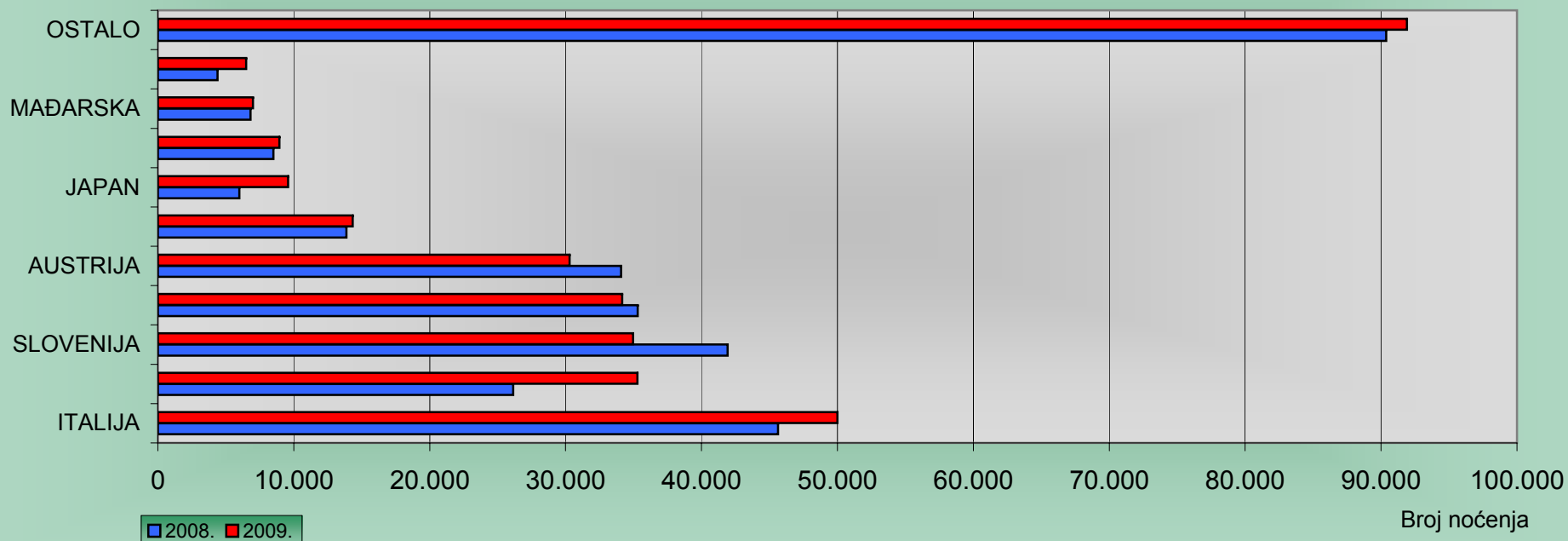


## TURISTIČKI PROMET STRANIH TURISTA U RAZDOBLJU I - II MJESEC 2008. GODINE

ZEMLJE	TURISTI			INDEX		UDJEL U	NOĆENJA			INDEX		UDJEL U %
	2007.	2008.	2009.	09./08.	09./07.	% 2008.	2007.	2008.	2009.	09./08.	09./07.	2008.
ITALIJA	18.136	22.061	20.604	93,40	113,61	16,8	40.723	45.626	49.999	109,58	122,78	15,5
NJEMAČKA	8.410	9.679	10.588	109,39	125,90	8,6	21.447	26.152	35.288	134,93	164,54	10,9
SLOVENIJA	12.561	17.515	13.740	78,45	109,39	11,2	32.653	41.912	34.960	83,41	107,07	10,8
BIH	9.777	10.626	10.402	97,89	106,39	8,5	32.425	35.304	34.154	96,74	105,33	10,6
AUSTRIJA	10.184	12.686	10.811	85,22	106,16	8,8	27.682	34.078	30.292	88,89	109,43	9,4
SRBIJA	5.857	5.791	5.685	98,17	97,06	4,6	12.037	13.865	14.329	103,35	119,04	4,4
JAPAN	1.623	4.724	8.163	172,80	502,96	6,6	2.421	5.998	9.584	159,79	395,87	3,0
FRANCUSKA	3.745	3.701	3.791	102,43	101,23	3,1	7.859	8.492	8.940	105,28	113,75	2,8
MAĐARSKA	2.510	2.808	2.877	102,46	114,62	2,3	6.141	6.813	6.992	102,63	113,86	2,2
MAKEDONIJA	1.390	1.678	3.130	186,53	225,18	2,5	2.856	4.383	6.496	148,21	227,45	2,0
OSTALO	30.275	34.889	33.180	95,10	109,60	27,0	74.566	90.377	91.897	101,68	123,24	28,5
UKUPNO STRANI	104.468	126.158	122.971	97,47	117,71	100,0	260.810	313.000	322.931	103,17	123,82	100,0

IZVOR: Državni zavod za statistiku

### NOĆENJA STRANIH TURISTA U RAZDOBLJU OD I-II MJESECA 2009. (TOP 10)

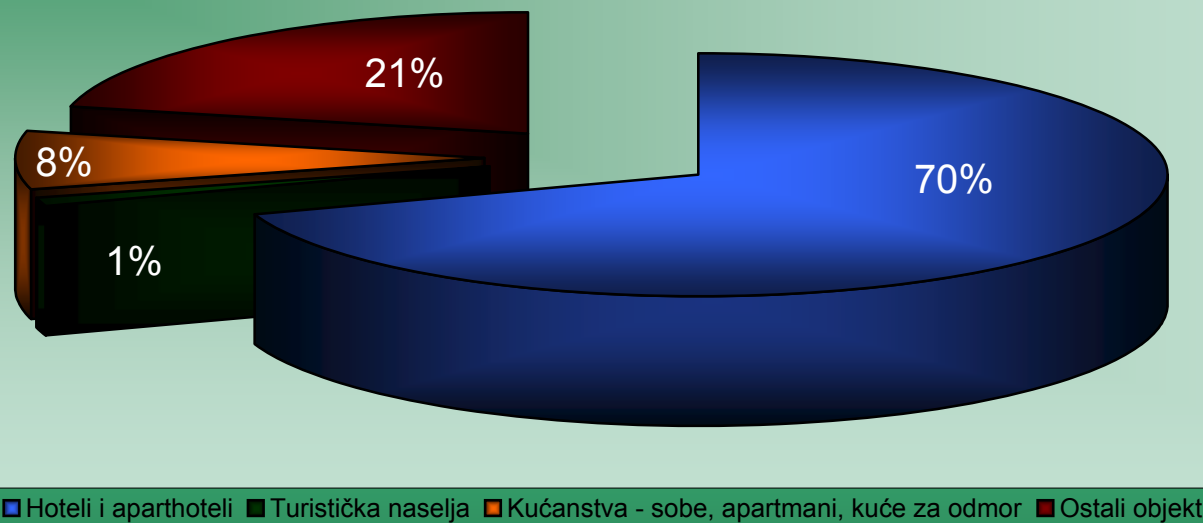


## TURISTI I NOĆENJA PO VRSTAMA OBJEKATA ZA SMJEŠTAJ U RAZDOBLJU I - II MJESEC 2009. GODINE

	TURISTI			INDEX 09./08.	INDEX 09./07.	UDJEL TURISTA U UKUPNO M U %	NOĆENJA			INDEX 09./08.	INDEX 09./07.	UDJEL TURISTA U UKUPNOM U % 2009.
	2007.	2008.	2009.				2007.	2008.	2009.			
Hoteli i aparthoteli	196.319	219.564	205.260	93,49	104,55	73,95	447.291	502.551	490.829	97,67	109,73	69,65
Turistička naselja	2.961	1.321	3.046	230,58	102,87	1,10	12.670	4.434	8.662	195,35	68,37	1,23
Apartmani	574	2.343	260	11,10	45,30	0,09	1.165	9.511	889	9,35	76,31	0,13
Kampovi i kampirališta	228	117	155	132,48		0,06	1.511	384	906	235,94	59,96	0,13
Hosteli	4.094	6.210	7.222	116,30	176,40	2,60	8.261	15.990	18.190	113,76	220,19	2,58
Lječilišta	4.575	4.597	3.608	78,49	78,86	1,30	30.331	32.858	24.492	74,54	80,75	3,48
Kućanstva - sobe, apartmani, kuće za odmor	8.746	8.684	9.276	106,82	106,06	3,34	39.370	54.448	55.179	101,34	140,15	7,83
Luke nautičkog turizma	1.126	1.504	1.404	93,35	124,69	0,51	4.113	4.554	4.708	103,38	114,47	0,67
Nekategorizirani objekti	4.494	6.284	6.354	101,11	141,39	2,29	17.224	20.988	19.250	91,72	111,76	2,73
Ostali objekti	39.162	41.618	40.973	98,45	104,62	14,76	80.660	82.515	81.610	98,90	101,18	11,58
<b>UKUPNO OBJEKTI</b>	<b>262.279</b>	<b>292.242</b>	<b>277.558</b>	<b>94,98</b>	<b>105,83</b>	<b>100,00</b>	<b>642.596</b>	<b>728.233</b>	<b>704.715</b>	<b>96,77</b>	<b>109,67</b>	<b>100,00</b>

IZVOR: Državni zavod za statistiku

### STRUKTURA NOĆENJA PO VRSTAMA OBJEKATA ZA SMJEŠTAJ I-II 2009.



**TURISTIČKI PROMET PO ŽUPANIJAMA U RAZDOBLJU OD I - II MJESECA 2008.**

ŽUPANIJE	TURISTI		INDEX		NOĆENJA			INDEX		
	2007.	2008.	2009.	2009./08.	2009./07.	2007.	2008.	2009.	2009./08.	2009./07.
ZAGREBAČKA ŽUPANIJA	3.908	4.928	5.369	108,95	137,38	8.395	9.448	10.018	106,03	119,33
KRAPINSKO-ZAGORSKA	9.178	9.467	8.538	90,19	93,03	26.060	30.342	24.697	81,40	94,77
SISAČKO-MOSLAVAČKA	3.670	4.250	4.266	100,38	116,24	14.810	17.577	17.433	99,18	117,71
KARLOVAČKA ŽUPANIJA	4.801	5.193	6.367	122,61	132,62	14.432	14.225	15.121	106,30	104,77
VARAŽDINSKA ŽUPANIJA	5.436	6.005	5.586	93,02	102,76	20.704	23.430	21.499	91,76	103,84
KOPRIVNIČKO-KRIŽEVAČKA	2.220	2.757	2.263	82,08	101,94	4.460	5.317	3.926	73,84	88,03
BJELOVARSKO-BILOGORSKA	1.858	2.218	2.142	96,57	115,29	4.253	5.266	5.546	105,32	130,40
PRIMORSKO-GORANSKA	52.773	57.739	53.663	92,94	101,69	123.687	141.549	132.389	93,53	107,04
LIČKO-SENJSKA	3.290	4.094	5.391	131,68	163,86	8.630	7.684	9.470	123,24	109,73
VIROVITIČKO-PODRAVSKA	2.665	2.489	2.564	103,01	96,21	4.227	4.480	5.546	123,79	131,20
POŽEŠKO-SLAVONSKA	986	1.025	1.397	136,29	141,68	1.817	2.333	2.888	123,79	158,94
BRODSKO-POSAVSKA	2.326	2.816	2.909	103,30	125,06	4.385	5.388	4.331	80,38	98,77
ZADARSKA	10.785	11.390	10.930	95,96	101,34	29.843	33.081	34.750	105,05	116,44
OSJEČKO-BARANJSKA	11.410	10.904	9.958	91,32	87,27	27.403	23.708	24.028	101,35	87,68
ŠIBENSKO-KNINSKA	3.677	5.199	5.080	97,71	138,16	11.028	16.122	14.021	86,97	127,14
VUKOVARSKO-SRIJEMSKA	3.523	3.926	3.364	85,69	95,49	8.473	9.073	8.327	91,78	98,28
SPLITSKO-DALMATINSKA	22.050	24.617	24.605	99,95	111,59	47.732	59.228	53.092	89,64	111,23
ISTARSKA ŽUPANIJA	32.107	38.311	33.437	87,28	104,14	105.420	125.887	124.752	99,10	118,34
DUBROVAČKO-NERETVANSKA	16.222	16.037	15.967	99,56	98,43	48.826	43.822	49.194	112,26	100,75
MEDIJUMSKA ŽUPANIJA	3.362	4.213	4.035	95,77	120,02	8.813	10.720	10.415	97,15	118,18
GRAD ZAGREB	66.032	74.664	69.727	93,39	105,60	119.198	139.553	133.272	95,50	111,81
<b>UKUPNO ŽUPNIJE</b>	<b>262.279</b>	<b>292.242</b>	<b>277.558</b>	<b>94,98</b>	<b>105,83</b>	<b>642.596</b>	<b>728.233</b>	<b>704.715</b>	<b>96,77</b>	<b>109,67</b>

IZVOR: Državni zavod za statistiku

OBRADA: Ministarstvo turizma

Priredila: Biserka Avdić