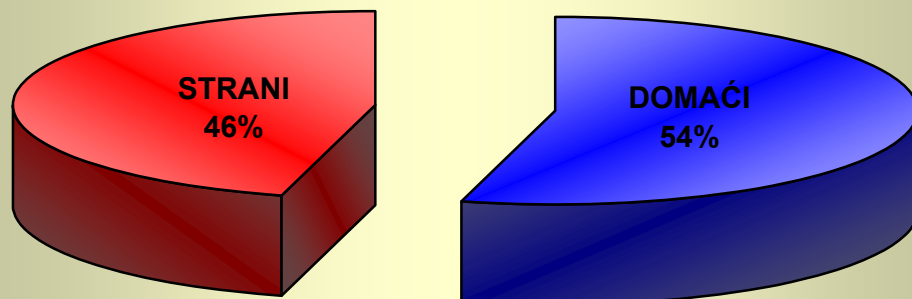


TURISTI I NOĆENJA U REPUBLICI HRVATSKOJ U SIJEČNJU 2009. GODINE

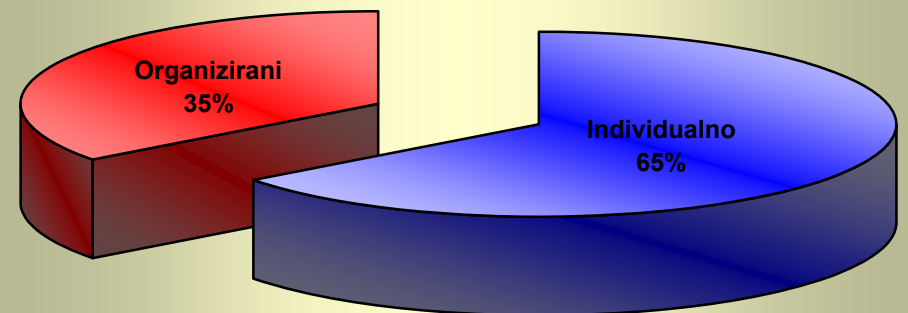
	<i>TURISTI</i>			<i>INDEX</i>		<i>NOĆENJA</i>			<i>INDEX</i>		
	<i>2007.</i>	<i>2008.</i>	<i>2009.</i>	<i>09./08.</i>	<i>09./07.</i>	<i>2007.</i>	<i>2008.</i>	<i>2009.</i>	<i>09./08.</i>	<i>09./07.</i>	
UKUPNO HRVATSKA	121.584	134.061	130.835	97,59	107,61	313.481	347.460	361.097	103,92	115,19	
DOMAĆI	75.224	79.702	71.039	89,13	94,44	192.391	208.632	190.823	91,46	99,18	
STRANI	46.360	54.359	59.796	110,00	128,98	121.090	138.828	170.274	122,65	140,62	
				INDEX	UDJEL U RH U %				INDEX	UDJEL U RH U %	
		2008.	2009.	09./08.	2008.	2009.	2008.	2009.	09./08.	2008.	2009.
INDIVIDUALNI DOLASCI		99.480	95.542	96,04	74,21	73,02	234.203	234.067	99,94	67,40	64,82
DOMAĆI		59.239	53.961	91,09	44,19	41,24	142.164	134.341	94,50	40,92	37,20
STRANI		40.241	41.581	103,33	30,02	31,78	92.039	99.726	108,35	26,49	27,62
ORGANIZIRANI DOLASCI		34.581	35.293	102,06	25,79	26,98	113.257	127.030	112,16	32,60	35,18
DOMAĆI		20.463	17.078	83,46	15,26	13,05	66.468	56.482	84,98	19,13	15,64
STRANI		14.118	18.215	129,02	10,53	13,92	46.789	70.548	150,78	13,47	19,54
UKUPNO HRVATSKA		134.061	130.835	97,59	100,00	100,00	347.460	361.097	103,92	100,00	100,00

IZVOR: Državni zavod za statistiku

STRUKTURA DOLAZAKA TURISTA U SIJEČNJU 2009.



STRUKTURA NOĆENJA TURISTA PO NAČINU DOLASKA U SIJEČNJU 2009.

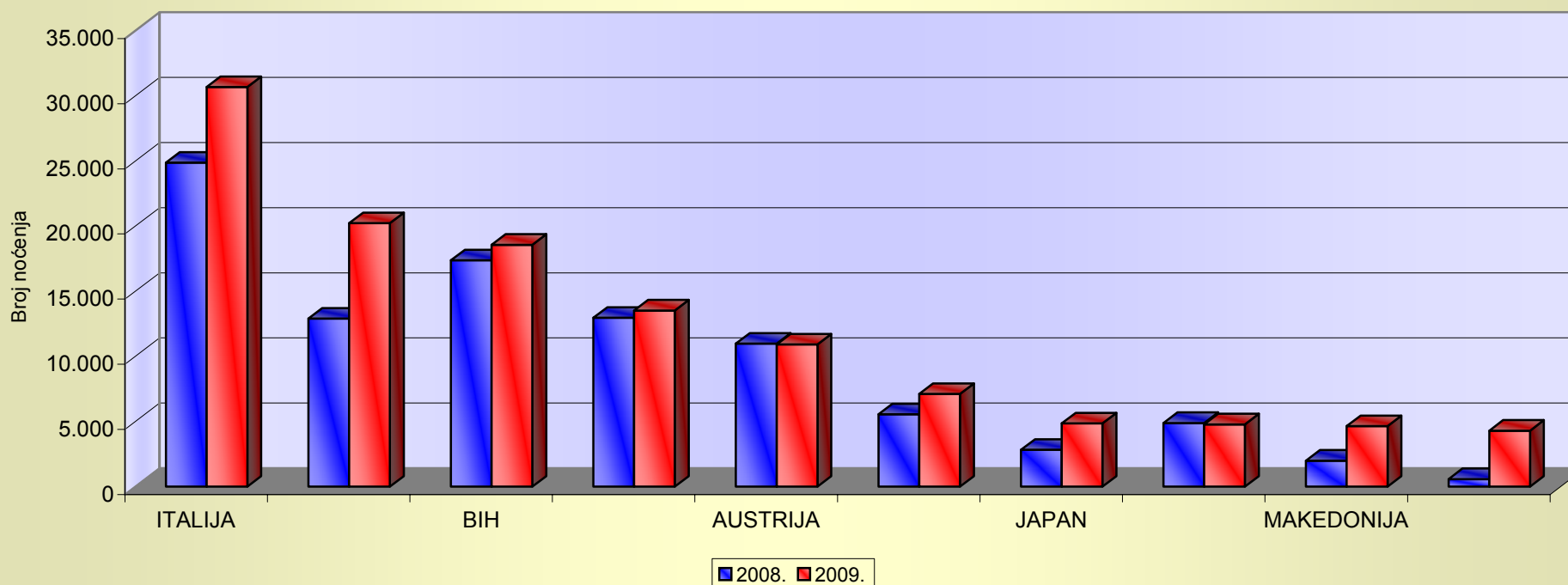


TURISTIČKI PROMET STRANIH TURISTA U SIJEČNJU 2009. GODINE

ZEMLJE	TURISTI			INDEX		UDJEL U % 2009.	NOĆENJA			INDEX		UDJEL U % 2009.
	2007.	2008.	2009.	09./08.	09./07.		2007.	2008.	2009.	09./08.	09./07.	
ITALIJA	8.797	10.416	10.484	100,65	119,18	17,5	23.137	24.864	30.678	123,38	132,59	18,0
NJEMAČKA	3.625	4.269	5.445	127,55	150,21	9,1	9.563	12.897	20.225	156,82	211,49	11,9
BIH	5.078	5.189	5.456	105,15	107,44	9,1	16.836	17.374	18.565	106,86	110,27	10,9
SLOVENIJA	4.335	5.607	4.896	87,32	112,94	8,2	11.555	12.967	13.519	104,26	117,00	7,9
AUSTRIJA	3.980	4.538	4.138	91,19	103,97	6,9	10.283	10.971	10.911	99,45	106,11	6,4
SRBIJA	2.498	2.530	2.799	110,63	112,05	4,7	5.593	5.548	7.121	128,35	127,32	4,2
JAPAN	1.028	2.165	4.199	193,95	408,46	7,0	1.462	2.834	4.861	171,52	332,49	2,9
FRANCUSKA	1.580	1.846	1.561	84,56	98,80	2,6	3.553	4.888	4.784	97,87	134,65	2,8
MAKEDONIJA	687	889	2.253	253,43	327,95	3,8	1.360	1.997	4.650	232,85	341,91	2,7
DANSKA	299	231	1.342	580,95	448,83	2,2	629	582	4.296	738,14	682,99	2,5
OSTALO	14.453	16.679	17.223	103,26	119,17	28,8	37.119	43.906	50.664	115,39	136,49	29,8
UKUPNO STRANI	46.360	54.359	59.796	110,00	128,98	100,0	121.090	138.828	170.274	122,65	140,62	100,0

IZVOR: Državni zavod za statistiku

NOĆENJA STRANIH TURISTA PO ZEMLJAMA (TOP 10 PO BROJU NOĆENJA)

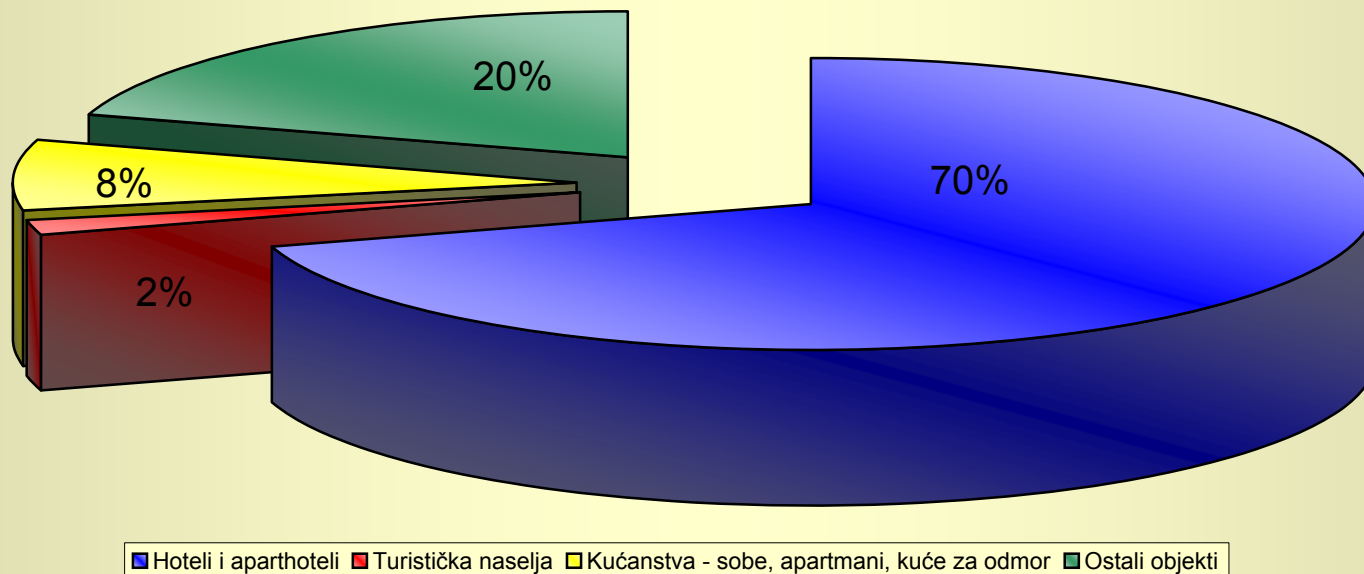


TURISTI I NOĆENJA PO VRSTAMA OBJEKATA ZA SMJEŠTAJ U SIJEČNJU 2009. GODINE

	TURISTI			INDEX 09./08.	INDEX 09./07.	TURISTA U UKUPNOM U % 2009.	NOĆENJA			INDEX 09./08.	INDEX 09./07.	UDJEL TURISTA U UKUPNOM U % 2009.
	2007.	2008.	2009.				2007.	2008.	2009.			
Hoteli i aparthoteli	87.689	97.175	94.639	97,39	107,93	72,33	215.227	232.737	253.410	108,88	117,74	70,18
Turistička naselja	1.251	920	1.821	197,93	145,56	1,39	5.627	3.109	6.155	197,97	109,38	1,70
Apartmani	269	996	612	61,45	227,51	0,47	643	4.652	2.253	48,43	350,39	0,62
Kampovi i kampirališta	107	42	93	221,43		0,07	423	163	636	390,18	150,35	0,18
Hosteli	2.030	3.024	3.602	119,11	177,44	2,75	4.431	8.846	9.880	111,69	222,97	2,74
Lječilišta	2.339	2.223	1.857	83,54	79,39	1,42	15.104	15.630	13.055	83,53	86,43	3,62
Kućanstva - sobe, apartmani, kuće za odmor	3.911	4.553	5.080	111,57	129,89	3,88	18.772	26.848	27.882	103,85	148,53	7,72
Luke nautičkog turizma	504	597	684	114,57	135,71	0,52	1.629	1.516	2.286	150,79	140,33	0,63
Nekategorizirani objekti	2.657	3.512	3.346	95,27	125,93	2,56	10.071	12.411	10.729	86,45	106,53	2,97
Ostali objekti	20.827	21.019	19.101	90,87	91,71	14,60	41.554	41.548	34.811	83,79	83,77	9,64
UKUPNO OBJEKTI	121.584	134.061	130.835	97,59	107,61	100,00	313.481	347.460	361.097	103,92	115,19	100,00

IZVOR: Državni zavod za statistiku

STRUKTURA NOĆENJA TURISTA PO VRSTAMA OBJEKATA ZA SMJEŠTAJ U SIJEČNJU 2009.



TURISTIČKI PROMET PO ŽUPANIJAMA U SIJEČNJU 2009.

ŽUPANIJE	TURISTI					NOĆENJA				
	2007.	2008.	2009.	INDEX 2009./08.	INDEX 2009./07.	2007.	2008.	2009.	INDEX 2009./08.	INDEX 2009./07.
ZAGREBAČKA ŽUPANIJA	1.869	2.449	2.656	108,45	142,11	3.975	4.612	5.149	111,64	129,53
KRAPINSKO-ZAGORSKA	4.827	4.797	4.582	95,52	94,92	14.511	16.297	13.652	83,77	94,08
SISAČKO-MOSLAVAČKA	2.052	2.274	2.165	95,21	105,51	8.106	9.510	9.513	100,03	117,36
KARLOVAČKA ŽUPANIJA	2.388	2.748	3.928	142,94	164,49	7.171	8.126	10.066	123,87	140,37
VARAŽDINSKA ŽUPANIJA	2.864	3.052	2.849	93,35	99,48	10.243	12.052	12.520	103,88	122,23
KOPRIVNIČKO-KRIŽEVAČKA	1.063	1.237	1.060	85,69	99,72	2.285	2.289	1.763	77,02	77,16
BJELOVARSKO-BILOGORSKA	1.124	1.193	1.127	94,47	100,27	2.928	3.265	2.968	90,90	101,37
PRIMORSKO-GORANSKA	22.245	25.784	22.902	88,82	102,95	58.203	67.833	64.219	94,67	110,34
LIČKO-SENJSKA	1.821	2.375	3.273	137,81	179,74	4.461	4.135	6.543	158,23	146,67
VIROVITIČKO-PODRAVSKA	1.261	1.088	887	81,53	70,34	1.941	1.781	1.902	106,79	97,99
POŽEŠKO-SLAVONSKA	530	581	735	126,51	138,68	916	1.226	1.445	117,86	157,75
BRODSKO-POSAVSKA	1.260	1.437	1.430	99,51	113,49	2.428	2.570	2.027	78,87	83,48
ZADARSKA	4.890	5.260	5.554	105,59	113,58	14.166	15.317	19.719	128,74	139,20
OSJEČKO-BARANJSKA	5.942	4.818	4.953	102,80	83,36	14.270	10.319	12.017	116,46	84,21
ŠIBENSKO-KNINSKA	1.956	2.467	2.966	120,23	151,64	5.961	7.750	7.553	97,46	126,71
VUKOVARSKO-SRIJEMSKA	1.587	1.934	1.568	81,08	98,80	3.837	4.218	4.066	96,40	105,97
SPLITSKO-DALMATINSKA	9.286	10.929	11.146	101,99	120,03	20.316	28.766	28.039	97,47	138,01
ISTARSKA ŽUPANIJA	13.978	14.527	13.642	93,91	97,60	50.238	52.551	60.572	115,26	120,57
DUBROVAČKO-NERETVANSKA	7.229	7.146	7.157	100,15	99,00	24.493	21.067	26.201	124,37	106,97
MEĐIMURSKA ŽUPANIJA	1.988	2.375	945	39,79	47,54	5.595	6.494	2.423	37,31	43,31
GRAD ZAGREB	31.424	35.590	35.310	99,21	112,37	57.437	67.282	68.740	102,17	119,68
UKUPNO ŽUPNIJE	121.584	134.061	130.835	97,59	107,61	313.481	347.460	361.097	103,92	115,19

IZVOR: Državni zavod za statistiku

OBRADA: Ministarstvo turizma

Priredila: Biserka Avdić