

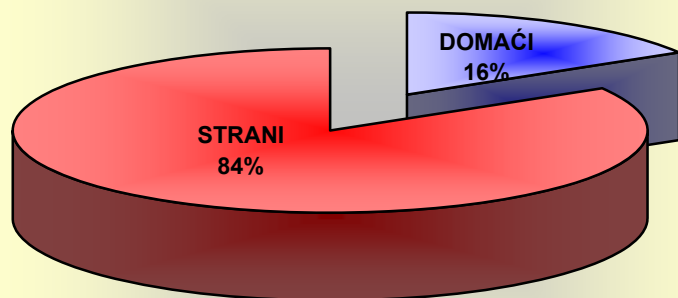
## TURISTIČKI PROMET U REPUBLICI HRVATSKOJ 2008. GODINE

### 1. Ukupan turistički promet

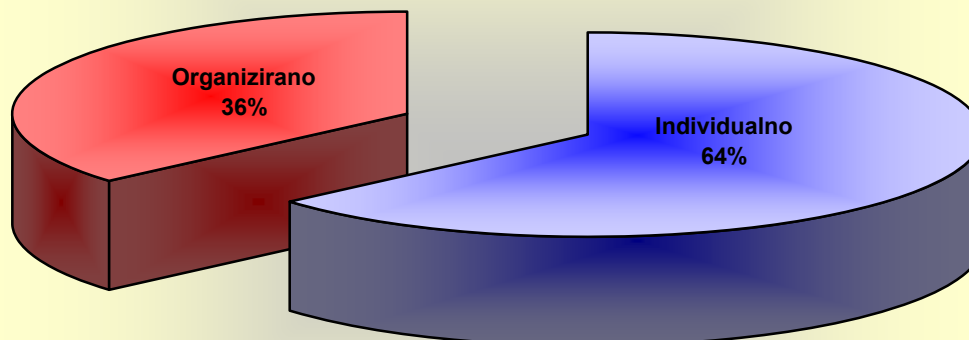
	TURISTI			INDEX		NOĆENJA			INDEX	
	2006.	2007.	2008.	08./07.	08./06.	2006.	2007.	2008.	08./07.	08./06.
UKUPNO HRVATSKA	10.384.921	11.162.406	11.260.807	100,88	108,43	53.006.946	56.005.492	57.103.494	101,96	107,73
DOMAĆI	1.726.045	1.855.715	1.845.702	99,46	106,93	5.985.002	6.430.862	6.477.972	100,73	108,24
STRANI	8.658.876	9.306.691	9.415.105	101,16	108,73	47.021.944	49.574.630	50.625.522	102,12	107,66
	TURISTI		INDEX	UDJEL U RH U %		NOĆENJA		INDEX	UDJEL U RH U %	
	2007.	2008.	08./76.	2007.	2008.	2007.	2008.	08./76.	2007.	2008.
INDIVIDUALNI DOLASCI	7.327.210	7.354.963	100,38	65,64	65,31	35.086.221	36.298.715	103,46	62,65	63,57
DOMAĆI	1.284.060	1.240.037	96,57	11,50	11,01	4.423.242	4.385.536	99,15	7,90	7,68
STRANI	6.043.150	6.114.926	101,19	54,14	54,30	30.662.979	31.913.179	104,08	54,75	55,89
ORGANIZIRANI DOLASCI	3.835.196	3.905.844	101,84	34,36	34,69	20.919.271	20.804.779	99,45	37,35	36,43
DOMAĆI	571.655	605.665	105,95	5,12	5,38	2.007.620	2.092.436	104,22	3,58	3,66
STRANI	3.263.541	3.300.179	101,12	29,24	29,31	18.911.651	18.712.343	98,95	33,77	32,77
UKUPNO HRVATSKA	11.162.406	11.260.807	100,88	100,00	100,00	56.005.492	57.103.494	101,96	100,00	100,00

IZVOR: Državni zavod za statistiku

STRUKTURA DOLAZAKA TURISTA 2008.



STRUKTURA NOĆENJA PO NAČINU DOLASKA 2008.

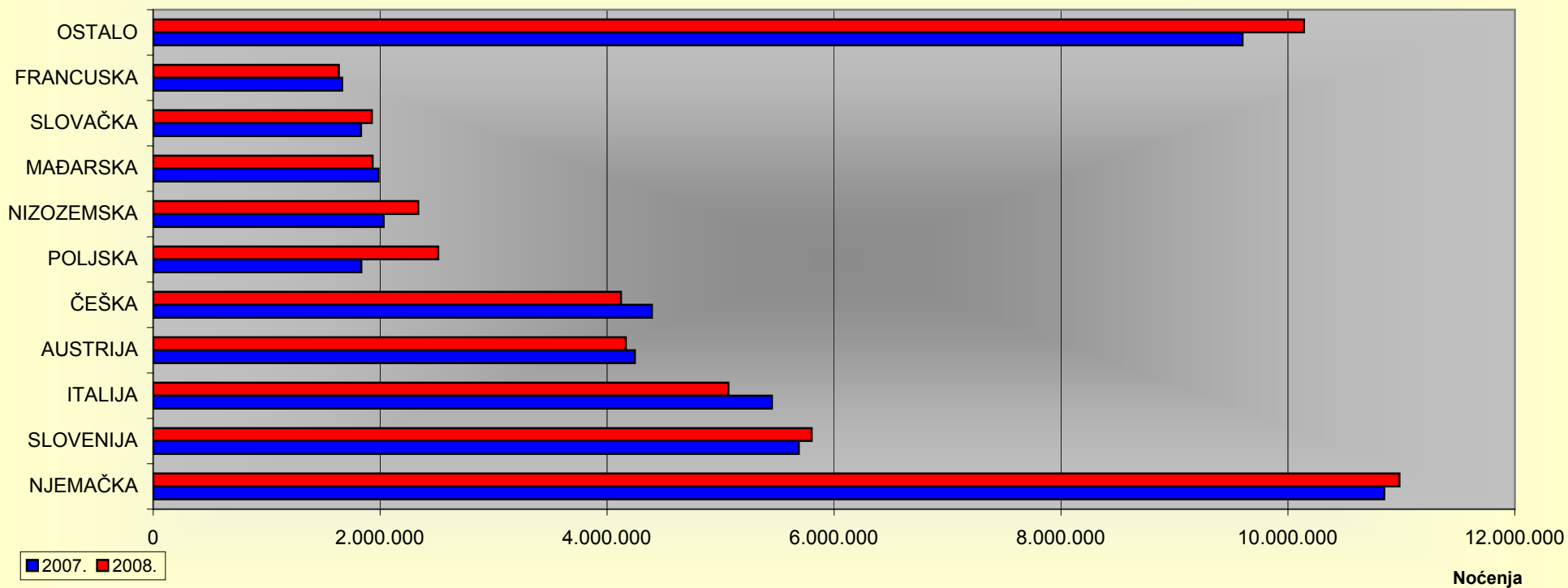


## 2) Strani turistički promet (TOP 10)

ZEMLJE	TURISTI			INDEX		NOĆENJA			INDEX		UDJEL U
	2006.	2007.	2008.	08./07.	08./06.	2006.	2007.	2008.	08./07.	08./06.	% 2008.
NJEMAČKA	1.544.801	1.554.794	1.547.735	99,55	100,19	10.986.866	10.848.939	10.982.654	101,23	99,96	21,7
SLOVENIJA	913.072	1.015.379	1.042.666	102,69	114,19	5.245.881	5.689.746	5.802.277	101,98	110,61	11,5
ITALIJA	1.235.413	1.249.343	1.167.646	93,46	94,51	5.474.456	5.451.968	5.069.287	92,98	92,60	10,0
AUSTRIJA	790.083	839.717	813.728	96,91	102,99	4.069.302	4.244.607	4.164.793	98,12	102,35	8,2
ČEŠKA	593.276	669.132	622.620	93,05	104,95	3.921.345	4.394.711	4.122.460	93,81	105,13	8,1
POLJSKA	275.845	322.890	417.211	129,21	151,25	1.612.013	1.833.961	2.511.568	136,95	155,80	5,0
NIZOZEMSKA	241.856	264.664	297.318	112,34	122,93	1.938.295	2.030.442	2.334.993	115,00	120,47	4,6
MAĐARSKA	402.782	381.202	370.392	97,16	91,96	2.196.365	1.984.644	1.933.978	97,45	88,05	3,8
SLOVAČKA	217.986	280.586	299.318	106,68	137,31	1.428.346	1.831.655	1.927.093	105,21	134,92	3,8
FRANCUSKA	505.139	473.806	439.095	92,67	86,93	1.707.718	1.664.973	1.635.494	98,23	95,77	3,2
OSTALO	1.938.623	2.255.178	2.397.376	106,31	123,66	8.441.357	9.598.984	10.140.925	105,65	120,13	20,0
UKUPNO STRANI	8.658.876	9.306.691	9.415.105	101,16	108,73	47.021.944	49.574.630	50.625.522	102,12	107,66	100,0

IZVOR: Državni zavod za statistiku

### NOĆENJA STRANIH TURISTA PO ZEMLJAMA PRIPADNOSTI (TOP 10)

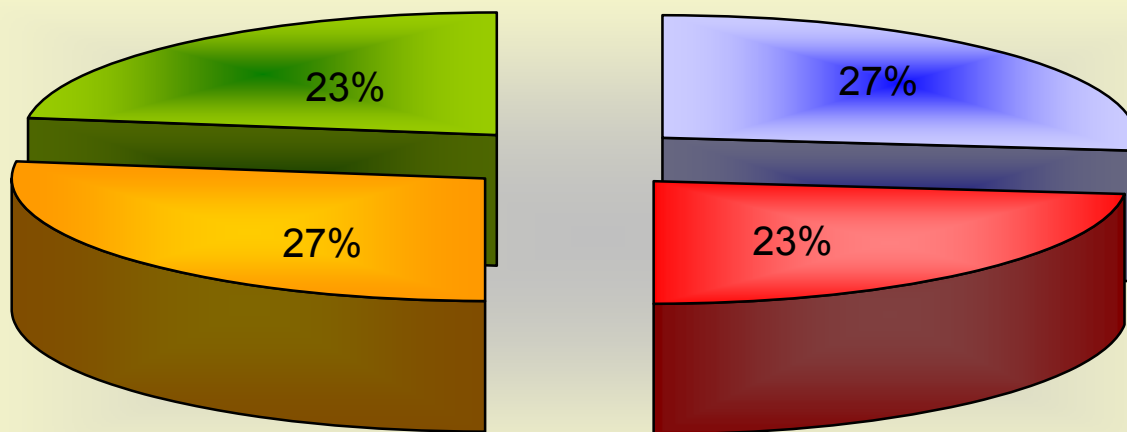


### 3) Turisti i noćenja po vrstama objekata

	TURISTI		INDEKS 2008/07	UDJEL TURISTA U UKUPNOM U %		NOĆENJA		INDEX 2008/07	UDJEL NOĆENJA U UKUPNOM U %	
	2007.	2008.		2007.	2008.	2007.	2008.		2007.	2008.
Hoteli i aparthoteli	4.099.454	4.156.700	101,40	36,73	36,91	15.200.468	15.220.502	100,13	27,14	26,65
Turistička naselja	634.783	559.561	88,15	5,69	4,97	4.173.288	3.678.216	88,14	7,45	6,44
Moteli	1.539	1.468	95,39	0,01	0,01	3.066	2.570	83,82	0,01	0,00
Apartmani	164.409	166.616	101,34	1,47	1,48	1.158.705	1.161.139	100,21	2,07	2,03
Kampovi i kampirališta	1.948.703	1.941.679	99,64	17,46	17,24	13.017.215	13.349.431	102,55	23,24	23,38
Odmarališta	91.316	83.473	91,41	0,82	0,74	570.740	547.657	95,96	1,02	0,96
Hosteli	115.984	118.520	102,19	1,04	1,05	374.972	367.266	97,94	0,67	0,64
Lječilišta	38.904	35.967	92,45	0,35	0,32	278.397	259.703	93,29	0,50	0,45
Kućanstva	2.539.090	2.533.200	99,77	22,75	22,50	17.676.282	18.185.266	102,88	31,56	31,85
Luke nautičkog turizma	810.964	807.206	99,54	7,27	7,17	1.378.439	1.434.601	104,07	2,46	2,51
Nekategorizirani objekti	84.601	109.052	128,90	0,76	0,97	334.062	373.809	111,90	0,60	0,65
Ostali objekti za smještaj	632.659	747.365	118,13	5,67	6,64	1.839.858	2.523.334	137,15	3,29	4,42
<b>UKUPNO OBJEKTI</b>	<b>11.162.406</b>	<b>11.260.807</b>	<b>100,88</b>	<b>100,00</b>	<b>100,00</b>	<b>56.005.492</b>	<b>57.103.494</b>	<b>101,96</b>	<b>100,00</b>	<b>100,00</b>

IZVOR: Državni zavod za statistiku

STRUKTURA NOĆENJA PO VRSTAMA OBJEKATA 2008.



Hoteli i  
aparthoteli

Kampovi i  
kampirališta

Kućanstva

Ostali  
objekti

## 4) Turisti i noćenja po županijama

ŽUPANIJE	TURISTI					NOĆENJA				
	2006.	2007.	2008.	2008./07.	2008./06.	2006.	2007.	2008.	2008./07.	2008./06.
ZAGREBAČKA	34.719	32.376	35.131	108,51	101,19	69.764	67.332	69.545	103,29	99,69
KRAPINSKO-ZAGORSKA	52.365	61.197	65.145	106,45	124,41	146.504	173.423	186.709	107,66	127,44
SISAČKO-MOSLAVAČKA	26.705	33.164	31.618	95,34	118,40	80.025	96.833	101.072	104,38	126,30
KARLOVAČKA ŽUPANIJA	172.958	160.958	164.883	102,44	95,33	289.151	272.977	278.808	102,14	96,42
VARAŽDINSKA ŽUPANIJA	51.345	48.987	46.698	95,33	90,95	153.845	143.928	137.548	95,57	89,41
KOPRIVNIČKO-KRIŽEVAČKA	15.552	18.357	18.042	98,28	116,01	30.947	35.396	32.519	91,87	105,08
BJELOVARSKO-BILOGORSKA	13.478	14.669	14.776	100,73	109,63	33.794	33.304	36.337	109,11	107,53
PRIMORSKO-GORANSKA	2.149.985	2.247.788	2.214.061	98,50	102,98	10.741.754	11.114.744	11.263.659	101,34	104,86
LIČKO-SENJSKA	312.166	359.635	365.709	101,69	117,15	1.184.299	1.315.280	1.409.793	107,19	119,04
VIROVITIČKO-PODRAVSKA	11.473	14.415	14.368	99,67	125,23	28.971	34.294	38.171	111,31	131,76
POŽEŠKO-SLAVONSKA	6.732	8.356	8.365	100,11	124,26	14.188	15.746	16.720	106,19	117,85
BRODSKO-POSAVSKA	21.192	22.757	24.847	109,18	117,25	37.649	40.414	42.231	104,50	112,17
ZADARSKA	977.395	1.072.659	1.102.170	102,75	112,77	5.447.660	6.008.672	6.237.669	103,81	114,50
OSJEČKO-BARANJSKA	76.313	84.724	89.386	105,50	117,13	163.363	176.856	188.926	106,82	115,65
ŠIBENSKO-KNINSKA	752.081	820.312	822.879	100,31	109,41	3.749.385	3.920.068	3.978.112	101,48	106,10
VUKOVARSKO-SRIJEMSKA	31.694	38.355	39.765	103,68	125,47	66.941	82.703	85.395	103,26	127,57
SPLITSKO-DALMATINSKA	1.549.257	1.731.039	1.746.311	100,88	112,72	8.345.964	9.246.960	9.325.458	100,85	111,74
ISTARSKA ŽUPANIJA	2.575.090	2.719.949	2.729.618	100,36	106,00	16.968.695	17.613.132	17.965.984	102,00	105,88
DUBROVAČKO-NERETVANSKA	928.604	978.402	986.851	100,86	106,27	4.385.321	4.414.009	4.452.625	100,87	101,53
MEĐIMURSKA ŽUPANIJA	21.960	28.909	35.019	121,14	159,47	50.177	66.249	73.296	110,64	146,07
GRAD ZAGREB	603.857	665.398	705.165	105,98	116,78	1.018.549	1.133.172	1.182.917	104,39	116,14
<b>UKUPNO ŽUPNIJE</b>	<b>10.384.921</b>	<b>11.162.406</b>	<b>11.260.807</b>	<b>100,88</b>	<b>108,43</b>	<b>53.006.946</b>	<b>55.616.539</b>	<b>57.103.494</b>	<b>102,67</b>	<b>107,73</b>

IZVOR: Državni zavod za statistiku

OBRADA: Ministarstvo turizma

Priredila: Biserka Avdić