

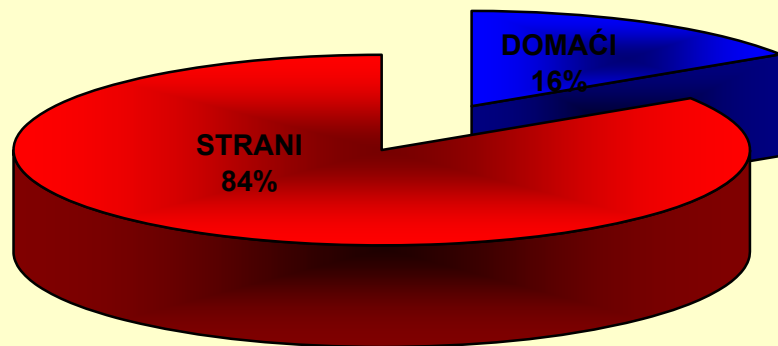
TURISTIČKI PROMET U REPUBLICI HRVATSKOJ U RAZDOBLJU I - XI MJESEC 2008.

1. Ukupan turistički promet

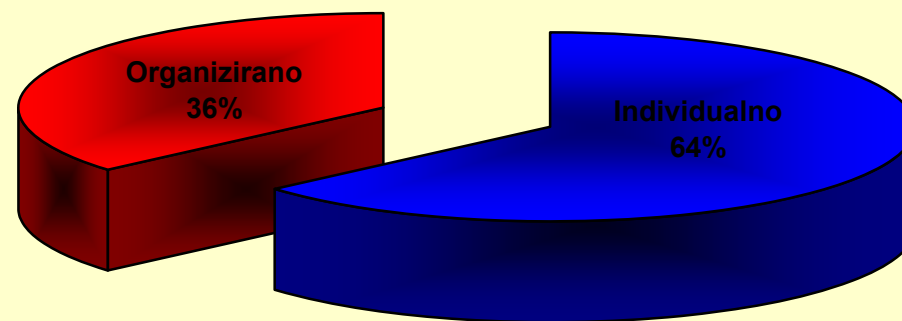
	TURISTI			INDEX		NOĆENJA			INDEX	
	2006.	2007.	2008.	08./07.	08./06.	2006.	2007.	2008.	08./07.	08./06.
UKUPNO HRVATSKA	10.220.534	10.990.560	11.089.566	100,90	108,50	52.647.828	55.616.539	56.703.487	101,95	107,70
DOMAĆI	1.638.814	1.769.130	1.761.038	99,54	107,46	5.802.112	6.248.207	6.301.801	100,86	108,61
STRANI	8.581.720	9.221.430	9.328.528	101,16	108,70	46.845.716	49.368.332	50.401.686	102,09	107,59
	TURISTI		INDEX	UDJEL U RH U %		NOĆENJA		INDEX	UDJEL U RH U %	
	2007.	2008.	08./76.	2007.	2008.	2007.	2008.	08./76.	2007.	2008.
INDIVIDUALNI DOLASCI	7.210.857	7.240.643	100,41	65,61	65,29	34.833.743	36.044.166	103,47	62,63	63,57
DOMAĆI	1.217.656	1.174.142	96,43	11,08	10,59	4.283.493	4.250.543	99,23	7,70	7,50
STRANI	5.993.201	6.066.501	101,22	54,53	54,70	30.550.250	31.793.623	104,07	54,93	56,07
ORGANIZIRANI DOLASCI	3.779.703	3.848.923	101,83	34,39	34,71	20.782.796	20.659.321	99,41	37,37	36,43
DOMAĆI	551.474	586.896	106,42	5,02	5,29	1.964.714	2.051.258	104,40	3,53	3,62
STRANI	3.228.229	3.262.027	101,05	29,37	29,42	18.818.082	18.608.063	98,88	33,84	32,82
UKUPNO HRVATSKA	10.990.560	11.089.566	100,90	100,00	100,00	55.616.539	56.703.487	101,95	100,00	100,00

IZVOR: Državni zavod za statistiku

STRUKTURA DOLAZAKA TURISTA U RAZDOBLJU OD I - XI 2008.



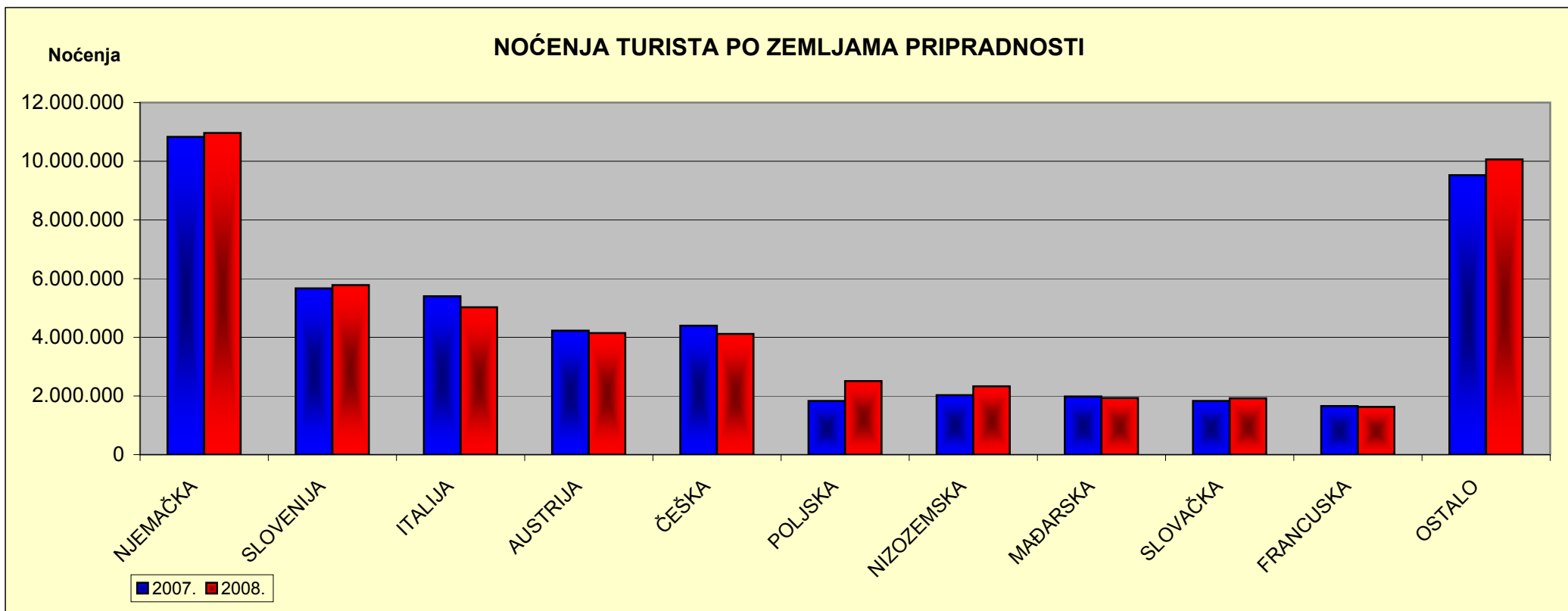
STRUKTURA NOĆENJA PO NAČINU DOLASKA U RH U RAZDOBLJU OD I - XI MJESECA 2008.



2) Strani turistički promet (TOP 10)

ZEMLJE	TURISTI			INDEX		NOĆENJA			INDEX		UDJEL U % 2008.
	2006.	2007.	2008.	08./07.	08./06.	2006.	2007.	2008.	08./07.	08./06.	
NJEMAČKA	1.540.264	1.548.051	1.539.026	99,42	99,92	10.973.436	10.829.460	10.961.274	101,22	99,89	21,7
SLOVENIJA	904.682	1.005.072	1.032.270	102,71	114,10	5.227.101	5.666.604	5.777.086	101,95	110,52	11,5
ITALIJA	1.212.816	1.226.556	1.147.369	93,54	94,60	5.422.215	5.397.836	5.023.585	93,07	92,65	10,0
AUSTRIJA	783.693	832.856	806.635	96,85	102,93	4.052.369	4.226.322	4.144.971	98,08	102,29	8,2
ČEŠKA	592.557	668.454	621.054	92,91	104,81	3.920.071	4.393.195	4.114.419	93,65	104,96	8,2
POLJSKA	275.038	322.176	416.081	129,15	151,28	1.609.656	1.831.870	2.506.019	136,80	155,69	5,0
NIZOZEMSKA	241.195	263.750	296.383	112,37	122,88	1.936.464	2.028.026	2.331.789	114,98	120,41	4,6
MAĐARSKA	401.668	379.997	368.853	97,07	91,83	2.194.218	1.981.950	1.929.976	97,38	87,96	3,8
SLOVAČKA	217.599	280.235	297.880	106,30	136,89	1.427.583	1.830.966	1.919.114	104,81	134,43	3,8
FRANCUSKA	502.931	471.234	436.805	92,69	86,85	1.702.918	1.658.206	1.628.965	98,24	95,66	3,2
OSTALO	1.909.277	2.223.049	2.366.172	106,44	123,93	8.379.685	9.523.897	10.064.488	105,68	120,11	20,0
UKUPNO STRANI	8.581.720	9.221.430	9.328.528	101,16	108,70	46.845.716	49.368.332	50.401.686	102,09	107,59	100,0

IZVOR: Državni zavod za statistiku

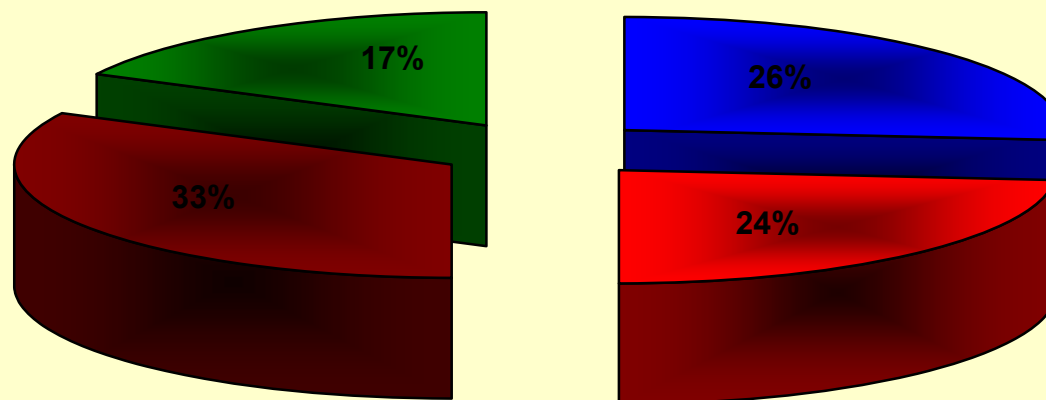


3) Turisti i noćenja po vrstama objekata

	TURISTI		INDEKS 2008/07	UDJEL TURISTA		NOĆENJA		INDEX 2008/07	UDJEL NOĆENJA	
	2007.	2008.		2007.	2008.	2007.	2008.		2007.	2008.
Hoteli i aparthoteli	3.976.750	4.031.777	101,38	36,18	36,36	14.952.237	14.963.540	100,08	26,88	26,39
Turistička naselja	633.814	557.928	88,03	5,77	5,03	4.170.648	3.685.206	88,36	7,50	6,50
Moteli	1.458	1.410	96,71	0,01	0,01	2.965	2.457	82,87	0,01	0,00
Apartmani	161.235	165.901	102,89	1,47	1,50	1.146.582	1.159.525	101,13	2,06	2,04
Kampovi i kampirališta	1.948.645	1.941.510	99,63	17,73	17,51	13.017.035	13.348.918	102,55	23,40	23,54
Odmarališta	90.423	83.146	91,95	0,82	0,75	568.658	546.427	96,09	1,02	0,96
Hosteli	112.734	115.327	102,30	1,03	1,04	368.703	359.858	97,60	0,66	0,63
Lječilišta	37.053	34.435	92,93	0,34	0,31	266.770	250.037	93,73	0,48	0,44
Kućanstva	2.533.071	2.574.118	101,62	23,05	23,21	17.638.721	18.496.390	104,86	31,71	32,62
Luke nautičkog turizma	810.089	804.818	99,35	7,37	7,26	1.213.276	1.426.277	117,56	2,18	2,52
Nekategorizirani objekti	80.782	104.584	129,46	0,74	0,94	323.420	363.932	112,53	0,58	0,64
Ostali objekti za smještaj	604.506	674.612	111,60	5,50	6,08	1.947.524	2.100.920	107,88	3,50	3,71
UKUPNO OBJEKTI	10.990.560	11.089.566	100,90	100,00	100,00	55.616.539	56.703.487	101,95	100,00	100,00

IZVOR: Državni zavod za statistiku

STRUKTURA NOĆENJA PO VRSTAMA OBJEKATA ZA SMJEŠTAJ URAZDOBLJU OD I - XI MJESECA 2008.



■ Hoteli i aparthoteli

■ Kampovi i kampirališta

■ Kućanstva

■ Ostali objekti

4) Turisti i noćenja po županijama

ŽUPANIJE	TURISTI			INDEX		NOĆENJA			INDEX	
	2006.	2007.	2008.	2008./07.	2008./06.	2006.	2007.	2008.	2008./07.	2008./06.
ZAGREBAČKA	32.225	29.466	32.533	110,41	100,96	64.200	62.538	64.656	103,39	100,71
KRAPINSKO-ZAGORSKA	47.436	56.715	60.638	106,92	127,83	133.924	159.921	173.829	108,70	129,80
SISAČKO-MOSLAVAČKA	24.488	30.904	29.455	95,31	120,28	71.988	90.998	93.304	102,53	129,61
KARLOVAČKA ŽUPANIJA	170.083	157.943	161.878	102,49	95,18	283.367	266.168	273.496	102,75	96,52
VARAŽDINSKA ŽUPANIJA	48.167	45.575	44.051	96,66	91,45	144.236	132.932	129.969	97,77	90,11
KOPRIVNIČKO-KRIŽEVAČKA	14.005	16.847	16.839	99,95	120,24	27.504	33.136	30.519	92,10	110,96
BJELOVARSKO-BILOGORSKA	12.384	13.539	13.567	100,21	109,55	30.204	30.595	33.034	107,97	109,37
PRIMORSKO-GORANSKA	2.118.450	2.216.782	2.182.397	98,45	103,02	10.671.744	11.039.233	11.184.458	101,32	104,80
LIČKO-SENJSKA	309.484	356.663	362.876	101,74	117,25	1.179.021	1.309.215	1.405.496	107,35	119,21
VIROVITIČKO-PODRAVSKA	10.798	13.271	13.610	102,55	126,04	27.980	32.181	36.610	113,76	130,84
POŽEŠKO-SLAVONSKA	6.227	7.723	7.728	100,06	124,10	13.170	14.730	15.493	105,18	117,64
BRODSKO-POSAVSKA	19.554	20.858	22.989	110,22	117,57	34.427	36.431	39.253	107,75	114,02
ZADARSKA	970.716	1.067.043	1.096.462	102,76	112,95	5.430.955	5.992.503	6.223.985	103,86	114,60
OSJEČKO-BARANJSKA	70.228	79.175	82.645	104,38	117,68	149.528	166.488	175.834	105,61	117,59
ŠIBENSKO-KNINSKA	749.757	818.199	819.834	100,20	109,35	3.743.679	3.913.825	3.970.827	101,46	106,07
VUKOVARSKO-SRIJEMSKA	29.684	35.943	37.701	104,89	127,01	62.659	77.451	79.933	103,20	127,57
SPLITSKO-DALMATINSKA	1.537.978	1.717.971	1.729.052	100,65	112,42	8.321.916	9.218.729	9.271.915	100,58	111,42
ISTARSKA ŽUPANIJA	2.550.689	2.691.434	2.703.615	100,45	106,00	16.904.249	17.534.695	17.895.771	102,06	105,87
DUBROVAČKO-NERETVANSKA	916.063	965.108	973.690	100,89	106,29	4.355.939	4.380.552	4.419.768	100,90	101,47
MEĐIMURSKA ŽUPANIJA	19.817	26.719	32.789	122,72	165,46	45.680	61.034	68.597	112,39	150,17
GRAD ZAGREB	562.301	622.682	665.217	106,83	118,30	951.458	1.063.209	1.116.740	105,03	117,37
UKUPNO ŽUPNIJE	10.220.534	10.990.560	11.089.566	100,90	108,50	52.647.828	55.616.539	56.703.487	101,95	107,70

IZVOR: Državni zavod za statistiku

OBRADA: Ministarstvo turizma

Priredila: Biserka Avdić