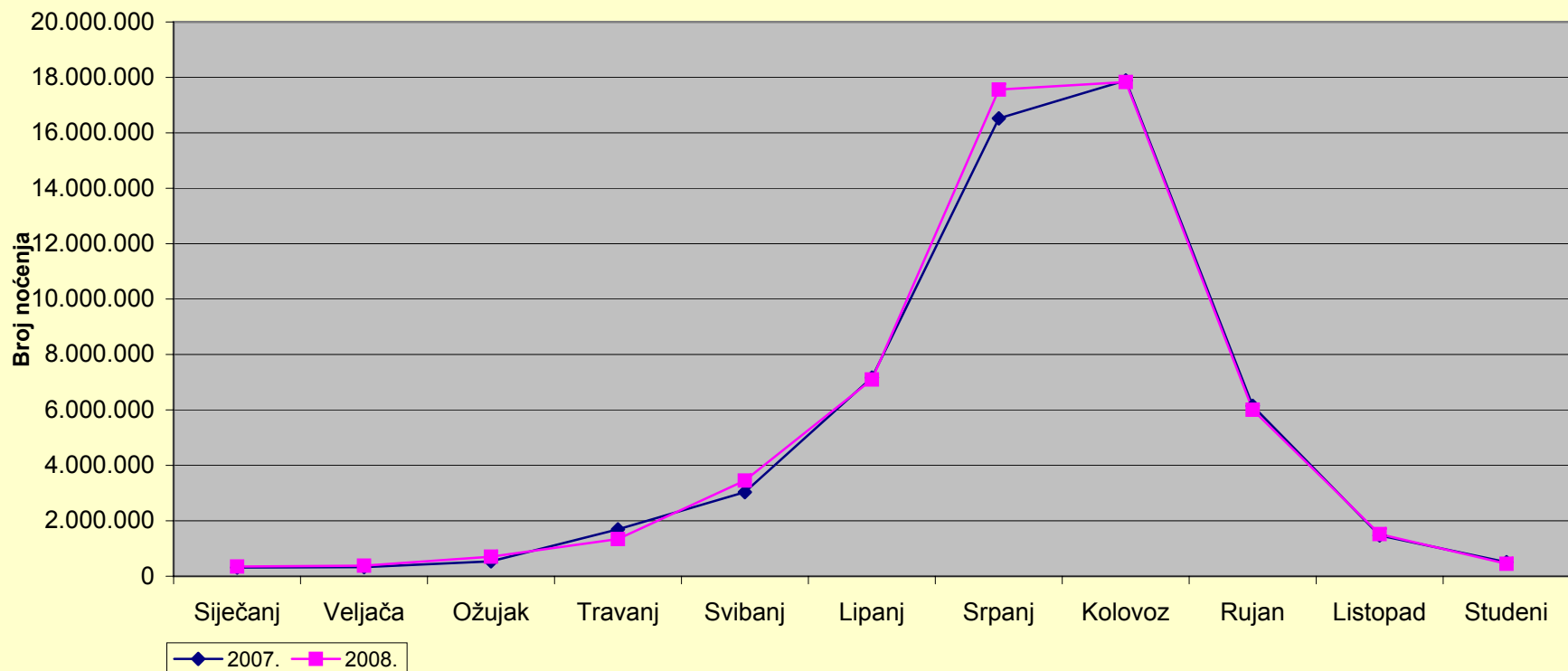


TURISTI I NOĆENJA U REPUBLICI HRVATSKOJ 2008. PO MJESECIMA

MJESECI	TURISTI		INDEKS 2008./ 2007.	NOĆENJA		INDEKS 2008./ 2007.
	2007.	2008.		2007.	2008.	
Siječanj	121.584	134.061	110,26	313.481	347.460	110,84
Veljača	140.695	158.181	112,43	329.115	380.773	115,70
Ožujak	227.263	266.251	117,16	539.199	704.919	130,73
Travanj	601.489	507.117	84,31	1.692.527	1.342.192	79,30
Svibanj	892.318	1.017.882	114,07	3.036.282	3.455.124	113,79
Lipanj	1.559.094	1.517.286	97,32	7.164.286	7.096.522	99,05
Srpanj	2.646.089	2.663.695	100,67	16.523.581	17.562.166	106,29
Kolovoz	2.819.236	2.918.771	103,53	17.889.106	17.831.375	99,68
Rujan	1.283.936	1.203.871	93,76	6.145.814	6.009.248	97,78
Listopad	490.881	505.650	103,01	1.475.570	1.522.237	103,16
Studeni	207.975	196.801	94,63	507.578	451.471	88,95

IZVOR: Državni zavod za statistiku

NOĆENJA TURISTA U RH PO MJESECIMA 2008. (2007.)

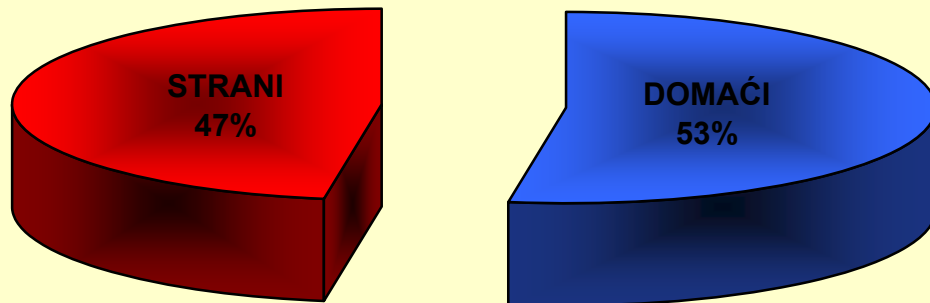


TURISTI I NOĆENJA U REPUBLICI HRVATSKOJ U XI. MJESECU 2008. GODINE

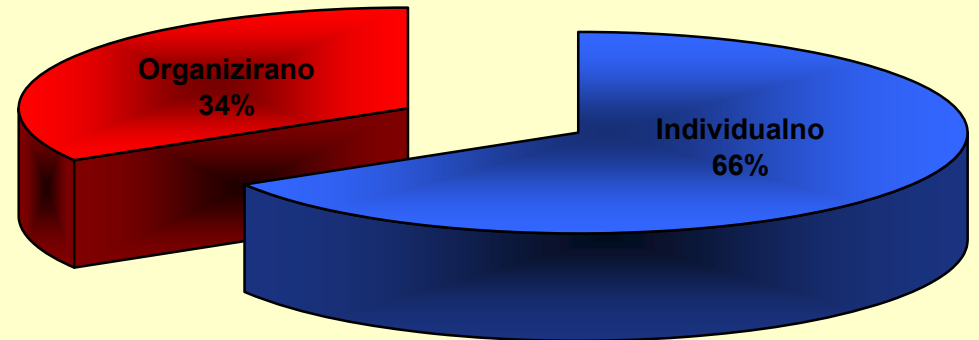
	TURISTI			INDEX			NOĆENJA			INDEX		
	2006.	2007.	2008.	08./07.	08./06.		2006.	2007.	2008.	08./07.	08./06.	
UKUPNO HRVATSKA	187.196	207.975	196.801	94,63	105,13		446.601	507.578	451.471	88,95	101,09	
DOMAĆI	102.329	104.979	103.516	98,61	101,16		223.293	238.996	221.744	92,78	99,31	
STRANI	84.867	102.996	93.285	90,57	109,92		223.308	268.582	229.727	85,53	102,87	
				INDEX	UDJEL U RH U %					INDEX	UDJEL U RH U %	
		2007.	2008.	08./07.	2007.	2008.		2007.	2008.	08./07.	2007.	2008.
INDIVIDUALNI DOLASCI		139.018	129.970	93,49	66,84	66,04		322.407	300.062	93,07	63,52	66,46
DOMAĆI		73.398	72.716	99,07	35,29	36,95		160.900	156.860	97,49	31,70	34,74
STRANI		65.620	57.254	87,25	31,55	29,09		161.507	143.202	88,67	31,82	31,72
ORGANIZIRANI DOLASCI		68.957	66.831	96,92	33,16	33,96		185.171	151.409	81,77	36,48	33,54
DOMAĆI		31.581	30.800	97,53	15,18	15,65		78.096	64.884	83,08	15,39	14,37
STRANI		37.376	36.031	96,40	17,97	18,31		107.075	86.525	80,81	21,10	19,17
UKUPNO HRVATSKA		207.975	196.801	94,63	100,00	100,00		507.578	451.471	88,95	100,00	100,00

IZVOR: Državni zavod za statistiku

STRUKTURA DOLAZAKA TURISTA U STUDENOM 2008.



STRUKTURA NOĆENJA TURISTA PO NAČINU DOLASKA U STUDENOM 2008.

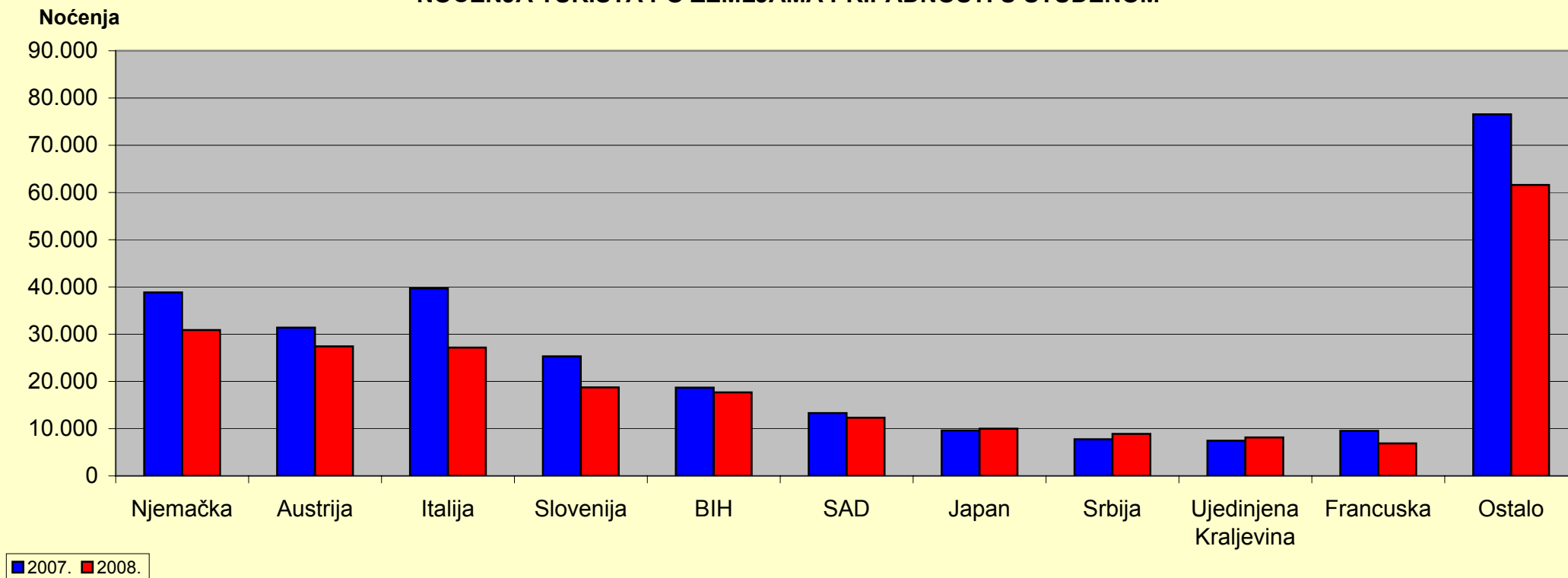


TURISTIČKI PROMET STRANIH TURISTA U STUDENOM 2008. GODINE

ZEMLJE	TURISTI			INDEX		UDJEL U % 2008.	NOĆENJA			INDEX		UDJEL U % 2008.
	2006.	2007.	2008.	08./07.	07./05.		2006.	2007.	2008.	08./07.	07./05.	
Njemačka	7.716	9.471	8.988	94,90	116,49	9,6	31.840	38.852	30.880	79,48	96,98	13,4
Austrija	10.260	11.694	10.843	92,72	105,68	11,6	27.126	31.390	27.433	87,39	101,13	11,9
Italija	13.181	18.727	12.744	68,05	96,68	13,7	27.105	39.682	27.157	68,44	100,19	11,8
Slovenija	7.167	9.182	7.650	83,32	106,74	8,2	17.440	25.321	18.740	74,01	107,45	8,2
BIH	5.118	5.546	6.483	116,90	126,67	6,9	13.685	18.689	17.678	94,59	129,18	7,7
SAD	6.257	5.651	5.147	91,08	82,26	5,5	14.640	13.302	12.317	92,60	84,13	5,4
Japan	4.328	7.794	7.943	101,91	183,53	8,5	6.247	9.619	10.000	103,96	160,08	4,4
Srbija	4.076	3.804	4.014	105,52	98,48	4,3	8.172	7.749	8.894	114,78	108,84	3,9
Ujedinjena Kraljevina	3.468	2.903	2.623	90,35	75,63	2,8	9.818	7.444	8.139	109,34	82,90	3,5
Francuska	2.372	3.234	2.890	89,36	121,84	3,1	6.283	9.541	6.892	72,24	109,69	3,0
Ostalo	23.296	28.224	23.960	84,89	102,85	25,7	67.235	76.534	61.597	80,48	91,61	26,8
UKUPNO STRANI	84.867	102.996	93.285	90,57	109,92	100,0	223.308	268.582	229.727	85,53	102,87	100,0

IZVOR: Državni zavod za statistiku

NOĆENJA TURISTA PO ZEMLJAMA PRIPADNOSTI U STUDENOM

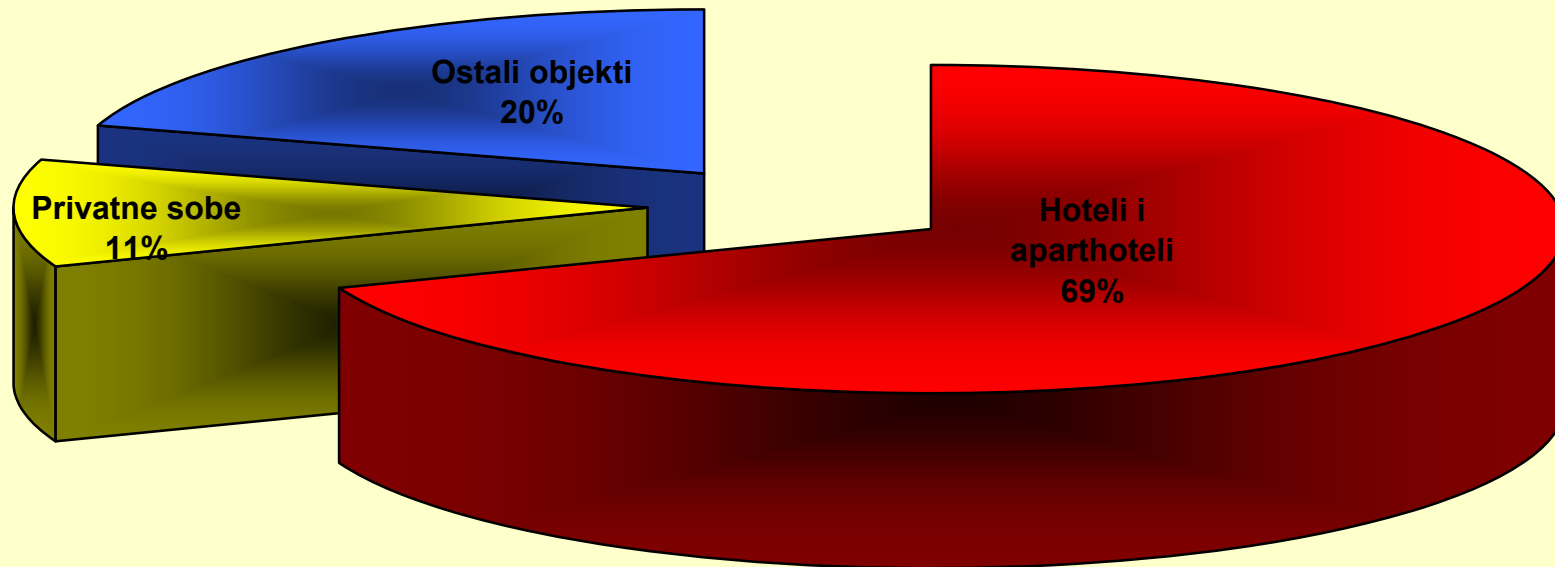


TURISTI I NOĆENJA PO VRSTAMA OBJEKATA ZA SMJEŠTAJ U STUDENOM 2008. GODINE

	TURISTI		INDEX 08./07.	UDJEL TURISTA		NOĆENJA		INDEX 08./07.	UDJEL NOĆENJA	
	2007.	2008.		2007.	2008.	2007.	2008.		2007.	2008.
Hoteli i aparthoteli	157.433	150.862	95,83	75,70	76,66	339.144	311.673	91,90	66,82	69,03
Turistička naselja	1.168	595	50,94	0,56	0,30	13.605	1.155	8,49	2,68	0,26
Moteli	99	42	42,42	0,05	0,02	300	58	19,33	0,06	0,01
Apartmani	1.554	788	50,71	0,75	0,40	4.350	2.185	50,23	0,86	0,48
Kampovi i kampirališta	1.093	235	21,50	0,53	0,12	4.164	2.011	48,29	0,82	0,45
Odmarališta	1.083	476	43,95	0,52	0,24	2.540	1.244	48,98	0,50	0,28
Hosteli	3.899	3.903	100,10	1,87	1,98	7.571	8.243	108,88	1,49	1,83
Lječilišta	2.815	1.881	66,82	1,35	0,96	18.852	12.217	64,80	3,71	2,71
Luke nautičkog turizma	8.361	1.769	21,16	4,02	0,90	51.437	7.138	13,88	10,13	1,58
Privatne sobe	2.176	6.693	307,58	1,05	3,40	10.444	47.908	458,71	2,06	10,61
Nekategorizirani objekti	3.813	4.282	112,30	1,83	2,18	11.988	10.709	89,33	2,36	2,37
Ostali smještajni objekti	24.481	31.968	130,58	11,77	16,24	43.183	94.838	219,62	8,51	21,01
UKUPNO OBJEKTI	207.975	196.801	94,63	100,00	100,00	507.578	451.471	88,95	100,00	100,00

IZVOR: Državni zavod za statistiku

STRUKTURA NOĆENJA TURISTA PO VRSTAMA OBJEKATA ZA SMJEŠTAJ U STUDENOM 2008.



TURISTIČKI PROMET PO ŽUPANIJAMA U STUDENOM 2008.

ŽUPANIJE	TURISTI			INDEX		NOĆENJA			INDEX	
	2006.	2007.	2008.	2008./07.	2008./06.	2006.	2007.	2008.	2008./07.	2008./06.
ZAGREBAČKA ŽUPANIJA	2.828	2.841	2.693	94,79	95,23	6.312	5.588	5.503	98,48	87,18
KRAPINSKO-ZAGORSKA	5.361	4.553	5.690	124,97	106,14	14.136	13.129	14.204	108,19	100,48
SISAČKO-MOSLAVAČKA	2.123	2.602	2.792	107,30	131,51	6.737	8.518	10.545	123,80	156,52
KARLOVAČKA ŽUPANIJA	3.008	2.457	3.000	122,10	99,73	5.616	5.490	5.733	104,43	102,08
VARAŽDINSKA ŽUPANIJA	4.009	3.882	3.440	88,61	85,81	13.295	12.520	11.448	91,44	86,11
KOPRIVNIČKO-KRIŽEVAČKA	1.689	1.613	1.379	85,49	81,65	4.326	3.544	2.258	63,71	52,20
BJELOVARSKO-BILOGORSKA	1.235	1.330	1.325	99,62	107,29	4.277	3.212	3.946	122,85	92,26
PRIMORSKO-GORANSKA	35.891	36.301	34.053	93,81	94,88	82.213	89.019	78.507	88,19	95,49
LIČKO-SENJSKA	3.634	4.098	4.260	103,95	117,23	6.444	6.890	6.794	98,61	105,43
VIROVITIČKO-PODRAVSKA	971	1.143	929	81,28	95,67	1.961	2.191	2.677	122,18	136,51
POŽEŠKO-SLAVONSKA	645	698	908	130,09	140,78	1.397	1.115	1.728	154,98	123,69
BRODSKO-POSAVSKA	2.156	2.307	1.946	84,35	90,26	4.653	4.679	3.203	68,45	68,84
ZADARSKA	8.388	8.930	9.798	109,72	116,81	26.297	33.840	25.374	74,98	96,49
OSJEČKO-BARANJSKA	7.758	8.434	9.387	111,30	121,00	17.732	15.782	18.552	117,55	104,62
ŠIBENSKO-KNINSKA	7.244	5.345	7.801	145,95	107,69	19.100	14.327	16.688	116,48	87,37
VUKOVARSKO-SRIJEMSKA	2.994	3.818	3.668	96,07	122,51	6.518	8.320	8.632	103,75	132,43
SPLITSKO-DALMATINSKA	14.964	20.688	17.170	82,99	114,74	41.706	47.441	40.759	85,92	97,73
ISTARSKA ŽUPANIJA	21.517	29.853	20.926	70,10	97,25	58.701	94.548	58.467	61,84	99,60
DUBROVAČKO-NERETVANSKA	13.941	17.870	15.041	84,17	107,89	44.242	48.904	44.250	90,48	100,02
MEĐIMURSKA ŽUPANIJA	2.245	2.647	2.878	108,73	128,20	3.969	5.451	2.698	49,50	67,98
GRAD ZAGREB	44.595	46.565	47.717	102,47	107,00	76.969	83.070	86.505	104,14	112,39
UKUPNO ŽUPNIJE	187.196	207.975	196.801	94,63	105,13	446.601	507.578	448.471	88,36	100,42

IZVOR: Državni zavod za statistiku

OBRADA: Ministarstvo turizma

Priredila: Biserka Avdić