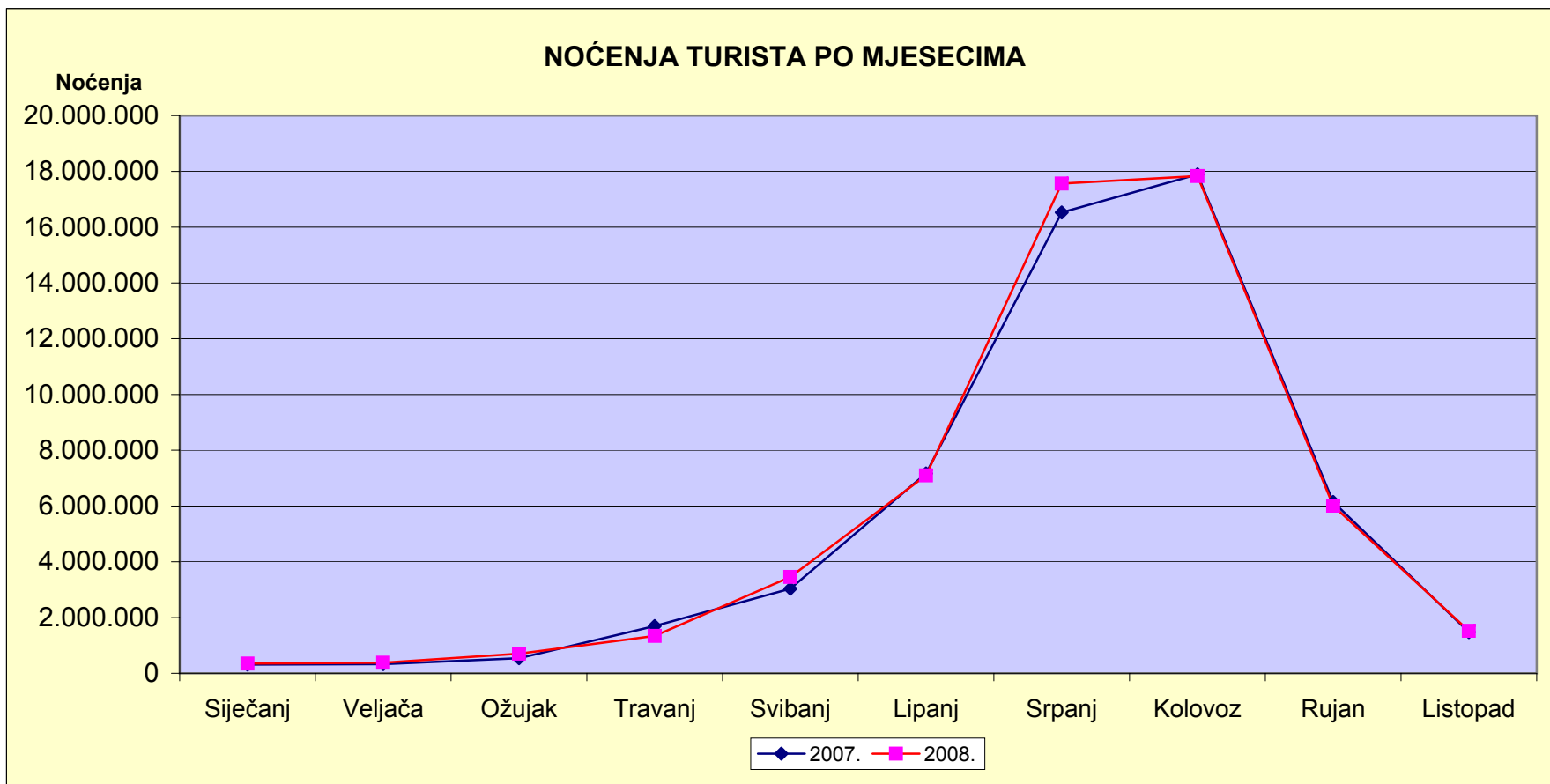


TURISTI I NOĆENJA U REPUBLICI HRVATSKOJ 2008. PO MJESECIMA

MJESECI	TURISTI		INDEKS 2008./ 2007.	NOĆENJA		INDEKS 2008./ 2007.
	2007.	2008.		2007.	2008.	
Siječanj	121.584	134.061	110,26	313.481	347.460	110,84
Veljača	140.695	158.181	112,43	329.115	380.773	115,70
Ožujak	227.263	266.251	117,16	539.199	704.919	130,73
Travanj	601.489	507.117	84,31	1.692.527	1.342.192	79,30
Svibanj	892.318	1.017.882	114,07	3.036.282	3.455.124	113,79
Lipanj	1.559.094	1.517.286	97,32	7.164.286	7.096.522	99,05
Srpanj	2.646.089	2.663.695	100,67	16.523.581	17.562.166	106,29
Kolovoz	2.819.236	2.918.771	103,53	17.889.106	17.831.375	99,68
Rujan	1.283.936	1.203.871	93,76	6.145.814	6.009.248	97,78
Listopad	490.881	505.650	103,01	1.475.570	1.522.237	103,16

IZVOR: Državni zavod za statistiku

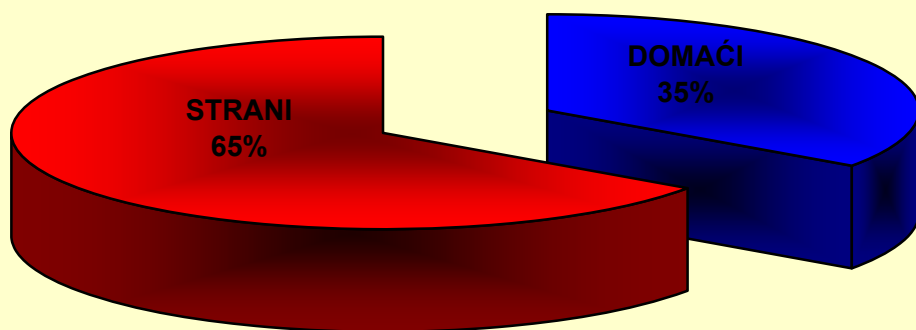


TURISTI I NOĆENJA U REPUBLICI HRVATSKOJ U X. MJESECU 2008. GODINE

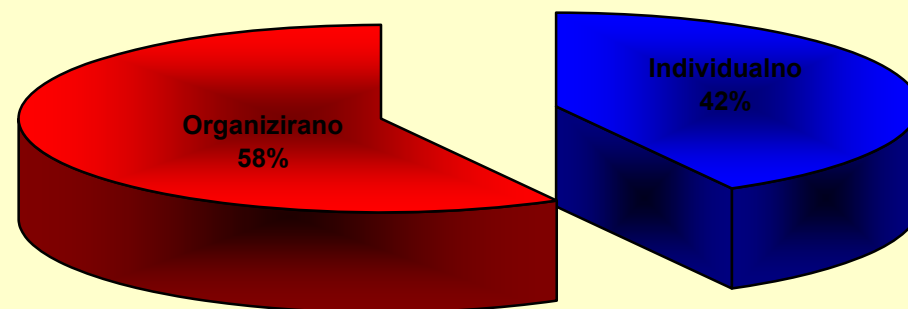
	TURISTI			INDEX			NOĆENJA			INDEX		
	2006.	2007.	2008.	08./07.	08./06.		2006.	2007.	2008.	08./07.	08./06.	
UKUPNO HRVATSKA	464.653	490.881	505.650	103,01	108,82		1.472.698	1.475.570	1.522.237	103,16	103,36	
DOMAĆI	133.217	137.083	147.728	107,77	110,89		292.275	315.686	335.146	106,16	114,67	
STRANI	331.436	353.798	357.922	101,17	107,99		1.180.423	1.159.884	1.187.091	102,35	100,56	
				INDEX	UDJEL U RH U %					INDEX	UDJEL U RH U %	
		2007.	2008.	08./07.	2007.	2008.		2007.	2008.	08./07.	2007.	2008.
INDIVIDUALNI DOLASCI		251.693	249.027	98,94	51,27	49,25		602.396	636.797	105,71	40,82	41,83
DOMAĆI		85.995	86.249	100,30	17,52	17,06		185.358	184.354	99,46	12,56	12,11
STRANI		165.698	162.778	98,24	33,76	32,19		417.038	452.443	108,49	28,26	29,72
ORGANIZIRANI DOLASCI		239.188	256.623	107,29	48,73	50,75		873.174	885.440	101,40	59,18	58,17
DOMAĆI		51.088	61.479	120,34	10,41	12,16		130.328	150.792	115,70	8,83	9,91
STRANI		188.100	195.144	103,74	38,32	38,59		742.846	734.648	98,90	50,34	48,26
UKUPNO HRVATSKA		490.881	505.650	103,01	100,00	100,00		1.475.570	1.522.237	103,16	100,00	100,00

IZVOR: Državni zavod za statistiku

STRUKTURA DOLAZAKA TURISTA



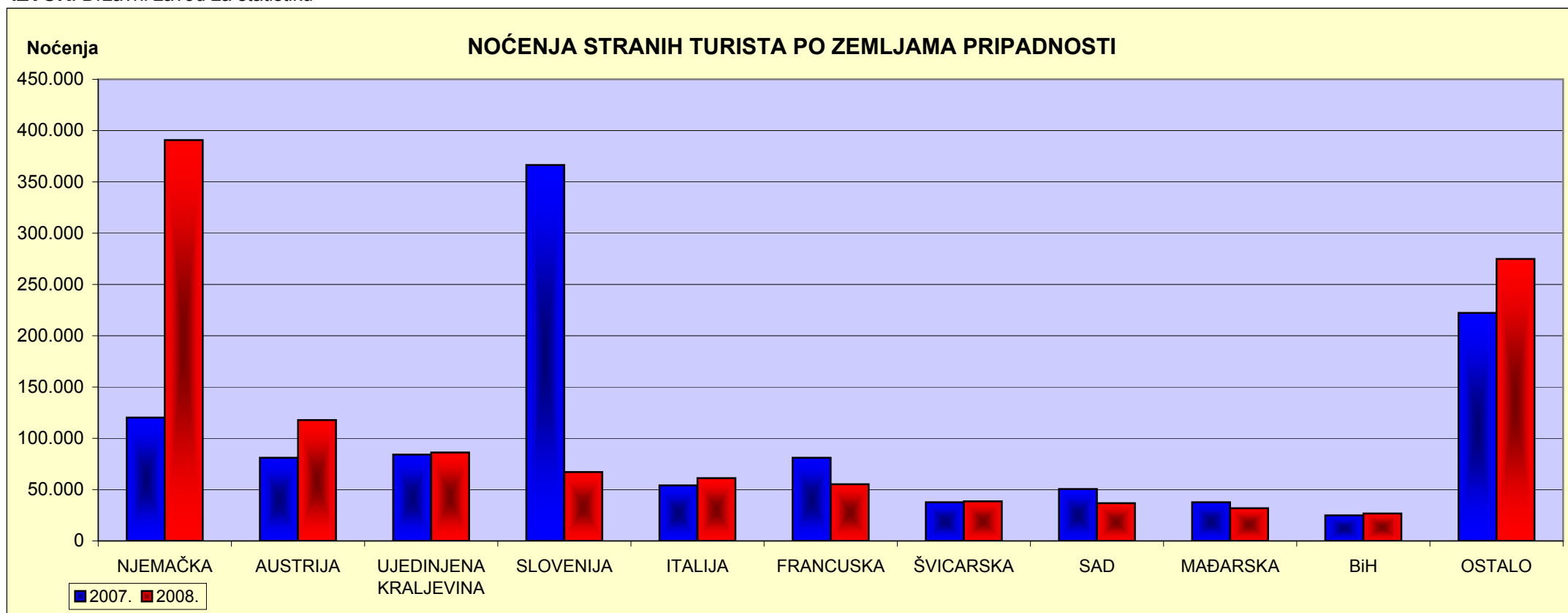
STRUKTURA NOĆENJA TURISTA



TURISTIČKI PROMET STRANIH TURISTA U LISTOPADU 2008. GODINE

ZEMLJE	TURISTI			INDEX		UDJEL U % 2008.	NOĆENJA			INDEX		UDJEL U % 2008.
	2006.	2007.	2008.	08./07.	07./05.		2006.	2007.	2008.	08./07.	07./05.	
NJEMAČKA	38.523	39.503	80.953	204,93	210,14	22,6	118.314	120.219	390.739	325,02	330,26	32,9
AUSTRIJA	20.719	24.000	36.904	153,77	178,12	10,3	64.914	80.998	117.801	145,44	181,47	9,9
UJEDINJENA KRALJEVINA	22.514	16.834	17.629	104,72	78,30	4,9	115.851	84.148	86.238	102,48	74,44	7,3
SLOVENIJA	77.476	75.381	26.510	35,17	34,22	7,4	409.139	366.440	67.129	18,32	16,41	5,7
ITALIJA	25.788	28.087	27.410	97,59	106,29	7,7	53.795	54.165	61.183	112,96	113,73	5,2
FRANCUSKA	20.719	24.000	17.756	73,98	85,70	5,0	64.914	80.998	55.201	68,15	85,04	4,7
ŠVICARSKA	11.084	10.187	10.232	100,44	92,31	2,9	41.369	37.617	38.563	102,51	93,22	3,2
SAD	16.932	22.300	16.707	74,92	98,67	4,7	40.261	50.533	36.789	72,80	91,38	3,1
MAĐARSKA	11.084	10.187	10.538	103,45	95,07	2,9	41.369	37.617	31.874	84,73	77,05	2,7
BiH	6.460	7.619	8.606	112,95	133,22	2,4	20.733	24.906	26.699	107,20	128,78	2,2
OSTALO	80.137	95.700	104.677	109,38	130,62	29,2	209.764	222.243	274.875	123,68	131,04	23,2
UKUPNO STRANI	331.436	353.798	357.922	101,17	107,99	100,0	1.180.423	1.159.884	1.187.091	102,35	100,56	100,0

IZVOR: Državni zavod za statistiku

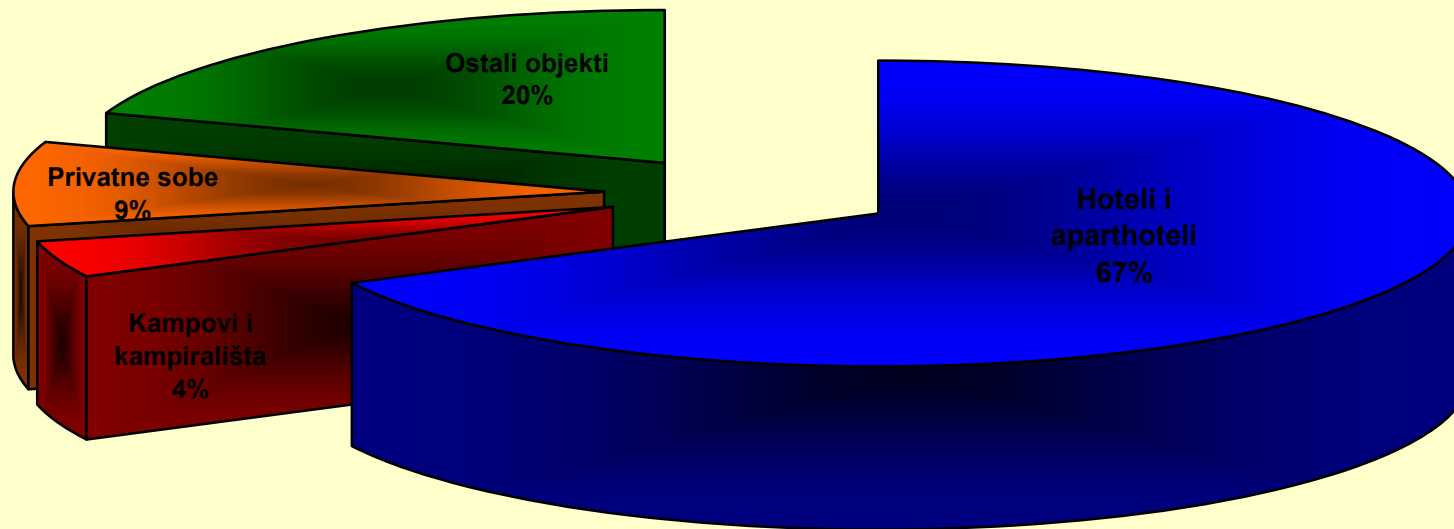


TURISTI I NOĆENJA PO VRSTAMA OBJEKATA ZA SMJEŠTAJ U LISTOPADU 2008. GODINE

	TURISTI		INDEX 08./07.	UDJEL TURISTA		NOĆENJA		INDEX 08./07.	UDJEL NOĆENJA	
	2007.	2008.		2007.	2008.	2007.	2008.		2007.	2008.
Hoteli i aparthoteli	344.709	354.557	102,86	70,22	70,12	1.017.183	1.028.198	101,08	68,93	67,55
Turistička naselja	12.252	12.878	105,11	2,50	2,55	65.650	52.200	79,51	4,45	3,43
Moteli	94	73	77,66	0,02	0,01	324	236	72,84	0,02	0,02
Apartmani	4.696	4.738	100,89	0,96	0,94	28.250	25.317	89,62	1,91	1,66
Kampovi i kampirališta	10.992	12.521	113,91	2,24	2,48	53.930	56.862	105,44	3,65	3,74
Odmarališta	1.899	2.202	115,96	0,39	0,44	6.224	7.960	127,89	0,42	0,52
Hosteli	7.488	7.271	97,10	1,53	1,44	16.533	15.874	96,01	1,12	1,04
Lječilišta	2.102	2.440	116,08	0,43	0,48	15.894	17.437	109,71	1,08	1,15
Luke nautičkog turizma	42.783	39.480	92,28	8,72	7,81	76.179	85.002	111,58	5,16	5,58
Privatne sobe	19.123	20.640	107,93	3,90	4,08	102.718	137.406	133,77	6,96	9,03
Nekategorizirani objekti	7.195	9.817	136,44	1,47	1,94	19.095	21.504	112,62	1,29	1,41
Ostali smještajni objekti	56.671	59.673	105,30	11,54	11,80	176.308	211.647	120,04	11,95	13,90
UKUPNO OBJEKTI	490.881	505.650	103,01	100,00	100,00	1.475.570	1.522.237	103,16	100,00	100,00

IZVOR: Državni zavod za statistiku

STRUKTURA NOĆENJA PO VRSTAMA OBJEKATA ZA SMJEŠTAJ



TURISTIČKI PROMET PO ŽUPANIJAMA U LISTOPADU 2008.

ŽUPANIJE	TURISTI			INDEX		NOĆENJA			INDEX	
	2006.	2007.	2008.	2008./07.	2008./06.	2006.	2007.	2008.	2008./07.	2008./06.
ZAGREBAČKA ŽUPANIJA	3.426	3.270	3.177	97,16	92,73	7.152	6.187	1.361	22,00	19,03
KRAPINSKO-ZAGORSKA	4.726	5.205	5.645	108,45	119,45	13.318	14.671	14.634	99,75	109,88
SISAČKO-MOSLAVAČKA	1.803	2.772	2.693	97,15	149,36	5.522	9.187	10.442	113,66	189,10
KARLOVAČKA ŽUPANIJA	5.325	6.157	7.514	122,04	141,11	9.089	11.168	12.397	111,00	136,40
VARAŽDINSKA ŽUPANIJA	4.732	3.902	3.399	87,11	71,83	12.856	11.444	10.627	92,86	82,66
KOPRIVNIČKO-KRIŽEVAČKA	1.374	1.966	1.492	75,89	108,59	2.461	3.748	2.618	69,85	106,38
BJELOVARSKO-BILOGORSKA	1.160	956	1.237	129,39	106,64	2.695	2.868	3.296	114,92	122,30
PRIMORSKO-GORANSKA	90.138	85.344	93.252	109,27	103,45	274.411	264.320	289.770	109,63	105,60
LIČKO-SENJSKA	14.995	16.361	15.904	97,21	106,06	21.901	23.530	22.190	94,31	101,32
VIROVITIČKO-PODRAVSKA	1.286	1.283	1.355	105,61	105,37	3.227	3.134	3.730	119,02	115,59
POŽEŠKO-SLAVONSKA	636	707	1.052	148,80	165,41	1.417	1.305	1.872	143,45	132,11
BRODSKO-POSAVSKA	1.844	2.068	2.367	114,46	128,36	3.544	3.054	3.999	130,94	112,84
ZADARSKA	27.391	34.266	30.638	89,41	111,85	70.600	97.956	80.870	82,56	114,55
OSJEČKO-BARANJSKA	8.103	8.620	9.595	111,31	118,41	18.626	17.270	20.370	117,95	109,36
ŠIBENSKO-KNINSKA	31.136	37.024	37.368	100,93	120,02	106.534	102.462	108.721	106,11	102,05
VUKOVARSKO-SRIJEMSKA	2.533	4.014	3.854	96,01	152,15	5.954	8.570	9.023	105,29	151,55
SPLITSKO-DALMATINSKA	63.481	72.805	65.953	90,59	103,89	235.867	249.701	215.213	86,19	91,24
ISTARSKA ŽUPANIJA	81.609	78.172	89.638	114,67	109,84	342.054	310.254	352.844	113,73	103,15
DUBROVAČKO-NERETVANSKA	59.302	59.688	62.199	104,21	104,89	230.662	219.087	235.192	107,35	101,96
MEĐIMURSKA ŽUPANIJA	1.763	2.410	2.569	106,60	145,72	3.828	5.181	5.383	103,90	140,62
GRAD ZAGREB	57.890	63.891	64.749	101,34	111,85	100.980	110.473	112.823	102,13	111,73
UKUPNO ŽUPNIJE	464.653	490.881	505.650	103,01	108,82	1.472.698	1.475.570	1.517.375	102,83	103,03

IZVOR: Državni zavod za statistiku

OBRADA: Ministarstvo turizma

Priredila: Biserka Avdić