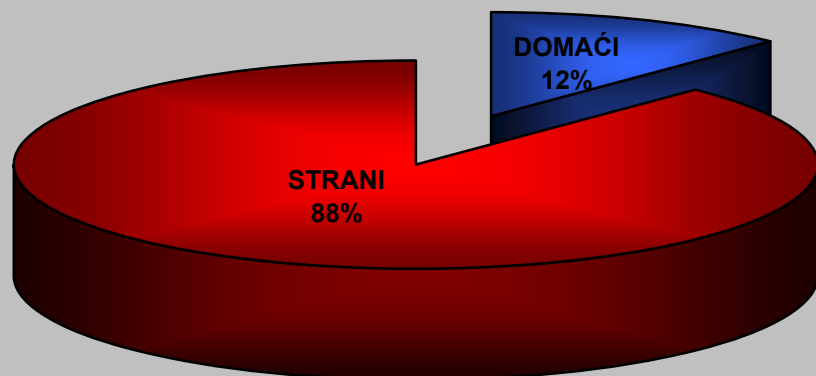


## TURISTI I NOĆENJA U REPUBLICI HRVATSKOJ U RAZDOBLJU I - VII MJESEC 2008. GODINE

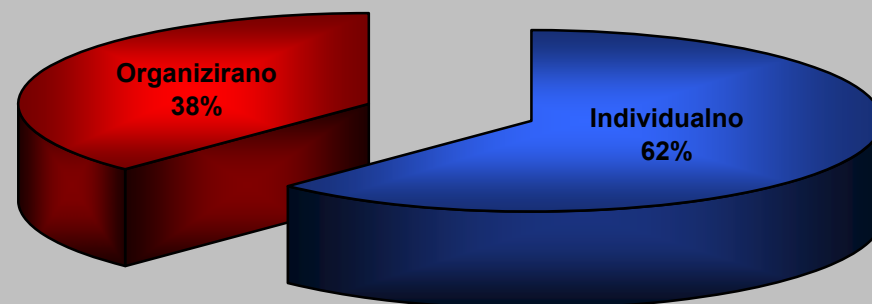
	TURISTI			INDEX			NOĆENJA			INDEX		
	2006.	2007.	2008.	08./07.	08./06.		2006.	2007.	2008.	08./07.	08./06.	
UKUPNO HRVATSKA	5.709.249	6.188.532	6.264.473	101,23	109,72		27.722.709	29.598.471	30.889.156	104,36	111,42	
DOMAĆI	998.858	1.108.801	1.088.375	98,16	108,96		3.357.234	3.701.014	3.750.905	101,35	111,73	
STRANI	4.710.391	5.079.731	5.176.098	101,90	109,89		24.365.475	25.897.457	27.138.251	104,79	111,38	
				INDEX	UDJEL U RH U %					INDEX	UDJEL U RH U %	
		2007.	2008.	08./07.	2007.	2008.		2007.	2008.	08./07.	2007.	2008.
INDIVIDUALNI DOLASCI		3.978.640	4.011.095	100,82	64,29	64,03		18.131.410	19.231.197	106,07	61,26	62,26
DOMAĆI		745.451	704.529	94,51	12,05	11,25		2.468.209	2.414.896	97,84	8,34	7,82
STRANI		3.233.189	3.306.566	102,27	52,24	52,78		15.663.201	16.816.301	107,36	52,92	54,44
ORGANIZIRANI DOLASCI		2.209.892	2.253.378	101,97	35,71	35,97		11.467.061	11.657.959	101,66	38,74	37,74
DOMAĆI		363.350	383.846	105,64	5,87	6,13		1.232.805	1.336.009	108,37	4,17	4,33
STRANI		1.846.542	1.869.532	101,25	29,84	29,84		10.234.256	10.321.950	100,86	34,58	33,42
UKUPNO HRVATSKA		6.188.532	6.264.473	101,23	100,00	100,00		29.598.471	30.889.156	104,36	100,00	100,00

IZVOR: Državni zavod za statistiku

**STRUKTURA NOĆENJA U RAZDOBLJU I - VII 2008.**



**STRUKTURA NOĆENJA PO NAČINU DOLASKA I -VII 2008.**

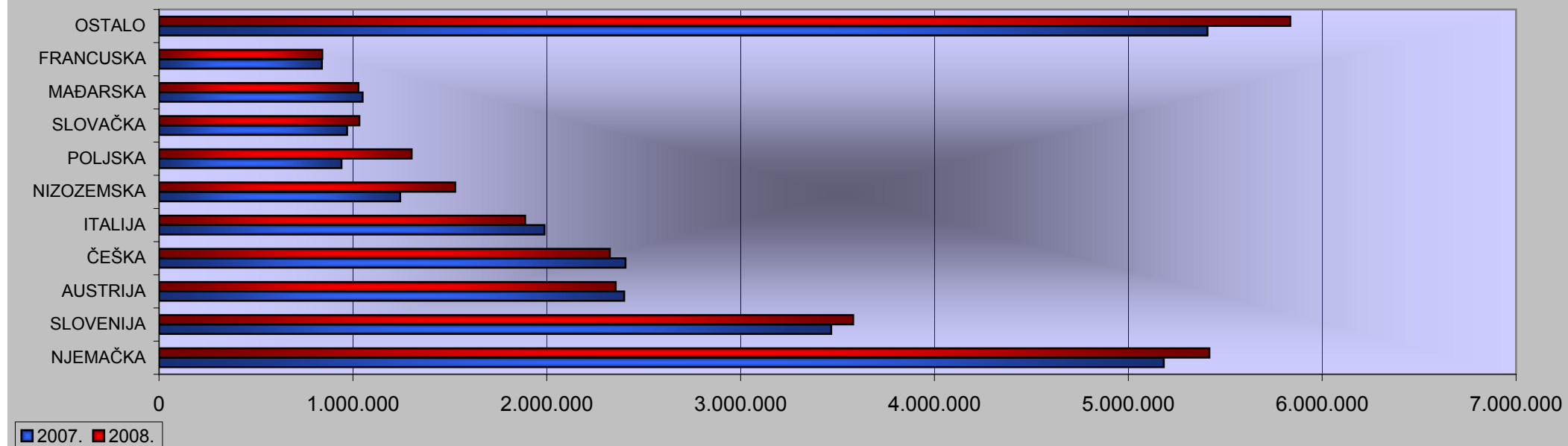


### TURISTIČKI PROMET STRANIH TURISTA U RAZDOBLJU I - VII MJESEC 2008. GODINE

ZEMLJE	TURISTI			INDEX		UDJEL U % 2007.	NOĆENJA			INDEX		UDJEL U % 2008.
	2006.	2007.	2008.	08./07.	08./06.		2006.	2007.	2008.	08./07.	08./06.	
NJEMAČKA	785.192	788.619	783.426	99,34	99,78	204,1	5.294.233	5.183.191	5.417.977	104,53	102,34	405,5
SLOVENIJA	580.163	650.687	661.596	101,68	114,04	172,4	3.092.897	3.467.301	3.580.712	103,27	115,77	268,0
AUSTRIJA	460.982	494.627	472.708	95,57	102,54	123,2	2.253.906	2.399.389	2.355.512	98,17	104,51	176,3
ČEŠKA	337.703	380.587	357.896	94,04	105,98	93,2	2.158.017	2.406.209	2.325.691	96,65	107,77	174,1
ITALIJA	520.934	541.934	517.830	95,55	99,40	134,9	1.910.849	1.987.953	1.888.315	94,99	98,82	141,3
NIZOZEMSKA	157.615	176.590	204.612	115,87	129,82	53,3	1.155.130	1.243.740	1.527.683	122,83	132,25	114,3
POLJSKA	144.830	170.976	220.673	129,07	152,37	57,5	821.019	940.926	1.302.918	138,47	158,70	97,5
SLOVAČKA	117.743	156.355	165.052	105,56	140,18	43,0	732.320	970.177	1.033.242	106,50	141,09	77,3
MAĐARSKA	231.256	209.374	201.981	96,47	87,34	52,6	1.200.165	1.050.001	1.028.807	97,98	85,72	77,0
FRANCUSKA	280.918	252.184	235.107	93,23	83,69	61,3	906.759	840.265	842.122	100,22	92,87	63,0
OSTALO	1.093.055	1.257.798	1.355.217	107,75	123,98	353,1	4.840.180	5.408.305	5.835.272	107,89	120,56	436,8
UKUPNO STRANI	4.710.391	5.079.731	5.176.098	101,90	109,89	1348,5	24.365.475	25.897.457	27.138.251	104,79	111,38	2031,3

IZVOR: Državni zavod za statistiku

#### NOĆENJA STRANIH TURISTA U RAZDOBLJU I - VII 2008. (2007.)

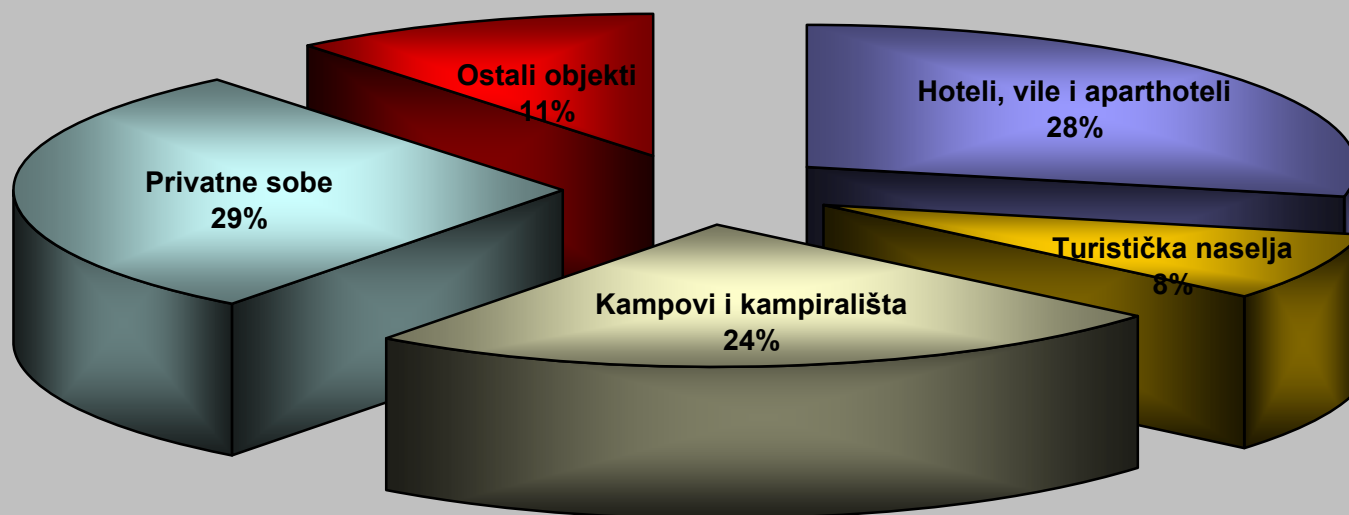


## TURISTI I NOĆENJA PO VRSTAMA OBJEKATA ZA SMJEŠTAJ U RAZDOBLJU I - VII MJESEC 2008. GODINE

	TURISTI		INDEX 08./07.	UDJEL TURISTA		NOĆENJA		INDEX 08./07.	UDJEL TURISTA	
	2007.	2008.		2007.	2008.	2007.	2008.		2007.	2008.
Hoteli, vile i aparthoteli	2.319.016	2.356.161	101,60	37,47	37,61	8.390.190	8.521.782	101,57	28,35	27,59
Turistička naselja	379.262	334.706	88,25	6,13	5,34	2.262.067	2.062.400	91,17	7,64	6,68
Moteli	816	807	98,90	0,01	0,01	1.532	1.348	87,99	0,01	0,00
Apartmani	94.230	97.818	103,81	1,52	1,56	627.578	658.797	104,97	2,12	2,13
Kampovi i kampirališta	1.117.196	1.104.943	98,90	18,05	17,64	7.176.153	7.516.929	104,75	24,25	24,34
Hosteli	65.495	68.648	104,81	1,06	1,10	217.805	215.053	98,74	0,74	0,70
Lječilišta	23.108	22.400	96,94	0,37	0,36	159.163	158.970	99,88	0,54	0,51
Privatne sobe	1.331.106	1.359.223	102,11	21,51	21,70	8.584.241	9.318.405	108,55	29,00	30,17
Luke nautičkog turizma	423.942	432.127	101,93	6,85	6,90	712.958	761.472	106,80	2,41	2,47
Nekategorizirani objekti	43.358	60.580	139,72	0,70	0,97	172.675	208.560	120,78	0,58	0,68
Ostali objekti za smještaj	1.722.109	1.786.283	103,73	27,83	28,51	9.878.350	10.783.845	109,17	33,37	34,91
<b>UKUPNO OBJEKTI</b>	<b>6.188.532</b>	<b>6.264.473</b>	<b>101,23</b>	<b>100,00</b>	<b>100,00</b>	<b>29.598.471</b>	<b>30.889.156</b>	<b>104,36</b>	<b>100,00</b>	<b>100,00</b>

IZVOR: Državni zavod za statistiku

### STRUKTURA NOĆENJA PO VRSTAMA OBJEKATA ZA SMJEŠTAJ I - VII 2008.



## TURISTIČKI PROMET PO ŽUPANIJAMA U RAZDOBLJU OD I - VII MJESECA 2008.

ŽUPANIJE	TURISTI			INDEX		NOĆENJA			INDEX	
	2006.	2007.	2008.	2008./07.	2008./06.	2006.	2007.	2008.	2008./07.	2008./06.
ZAGREBAČKA ŽUPANIJA	18.538	17.105	20.395	119,23	110,02	36.221	38.021	41.338	108,72	114,13
KRAPINSKO-ZAGORSKA	28.705	36.087	37.785	104,71	131,63	79.109	99.302	110.035	110,81	139,09
SISAČKO-MOSLAVAČKA	14.808	18.650	17.717	95,00	119,64	45.058	56.254	57.431	102,09	127,46
KARLOVAČKA ŽUPANIJA	79.884	83.206	84.885	102,02	106,26	140.472	146.254	151.084	103,30	107,55
VARAŽDINSKA ŽUPANIJA	28.268	26.083	27.620	105,89	97,71	89.528	79.795	82.994	104,01	92,70
KOPRIVNIČKO-KRIŽEVAČKA	7.714	9.573	9.981	104,26	129,39	15.760	18.619	18.155	97,51	115,20
BJELOVARSKO-BILOGORSKA	7.158	8.435	8.347	98,96	116,61	16.636	17.834	18.843	105,66	113,27
PRIMORSKO-GORANSKA	1.190.877	1.254.858	1.228.908	97,93	103,19	5.658.756	5.928.414	6.116.609	103,17	108,09
LIČKO-SENJSKA	163.261	183.947	194.781	105,89	119,31	584.514	660.198	734.190	111,21	125,61
VIROVITIČKO-PODRAVSKA	6.821	8.478	8.642	101,93	126,70	17.187	19.615	21.743	110,85	126,51
POŽEŠKO-SLAVONSKA	3.577	4.897	4.316	88,14	120,66	6.465	9.459	9.194	97,20	142,21
BRODSKO-POSAVSKA	10.934	11.506	12.693	110,32	116,09	18.630	21.011	22.692	108,00	121,80
ZADARSKA	532.737	595.138	619.567	104,10	116,30	2.755.233	3.145.782	3.382.688	107,53	122,77
OSJEČKO-BARANJSKA	41.748	48.498	48.704	100,42	116,66	87.296	102.265	101.657	99,41	116,45
ŠIBENSKO-KNINSKA	388.660	433.317	439.409	101,41	113,06	1.867.512	2.020.977	2.092.002	103,51	112,02
VUKOVARSKO-SRIJEMSKA	17.627	20.605	21.782	105,71	123,57	36.813	46.432	45.083	97,09	122,46
SPLITSKO-DALMATINSKA	827.150	928.414	935.054	100,72	113,05	4.181.598	4.655.451	4.793.378	102,96	114,63
ISTARSKA ŽUPANIJA	1.505.738	1.604.694	1.598.277	99,60	106,15	9.248.630	9.641.862	10.051.619	104,25	108,68
DUBROVAČKO-NERETVANSKA	497.120	519.177	530.486	102,18	106,71	2.244.866	2.230.090	2.319.375	104,00	103,32
MEĐIMURSKA ŽUPANIJA	11.185	15.945	20.105	126,09	179,75	27.403	37.104	41.809	112,68	152,57
GRAD ZAGREB	326.739	359.919	395.019	109,75	120,90	565.022	623.732	677.237	108,58	119,86
<b>UKUPNO ŽUPNIJE</b>	<b>5.709.249</b>	<b>6.188.532</b>	<b>6.264.473</b>	<b>101,23</b>	<b>109,72</b>	<b>27.722.709</b>	<b>29.598.471</b>	<b>30.889.156</b>	<b>104,36</b>	<b>111,42</b>

IZVOR: Državni zavod za statistiku

OBRADA: Ministarstvo turizma

Priredila: Biserka Avdić